

2022/48. HÉT

NAK PIACI ÉS ÁRINFORMÁCIÓK

A NEMZETI AGRÁRGAZDASÁGI KAMARA PIACFIGYELŐ HÍRSZOLGÁLATA

Állattenyésztés



NEMZETI
AGRÁRGAZDASÁGI
KAMARA



Agrárközgazdasági
Intézet

KÖSZÖNTŐ



Tisztelt Tagunk!

A [Nemzeti Agrárgazdasági Kamara](#) (NAK) legfontosabb feladata, hogy hasznos és értékteremtő szolgáltatásokkal segítse tagjait. Ezek egyike piacfigyelő hírszolgálatunk, a NAK Piaci és Árinformációk.

Heti rendszerességgel frissülő összeállításunk célja, hogy hozzájáruljunk tagjaink magas színvonalú, naprakész informáltságához és ezen keresztül megalapozott üzleti döntéseihez. Kiadványunkban ágazatonként rendszerezve nyújtjuk át Önnek az adott hétre vonatkozó legfrissebb piaci és szakmai információkat – külön a növénytermesztési és az állattenyésztési szektorra.

Felhívom figyelmét, hogy a korábban megjelent összeállítások is folyamatosan elérhetők a NAK honlapján található [archívumban](#).

Őszintén remélem, hogy kiadványunkkal hasznos segítséget tudunk Önnek nyújtani munkájához, vállalkozása sikerességéhez. Visszajelzéseit, javaslatait szívesen fogadjuk a piac@nak.hu e-mail címre.

Üdvözlettel:
Györfy Balázs

TARTALOMJEGYZÉK

RÖVIDÍTÉSEK JEGYZÉKE	4
BROJLER	5
PULYKA	12
EGYÉB SZÁRNYAS	15
TOJÁS	16
SERTÉS	22
TEJELŐ TEHÉN	29
HÚSMARHA	36
JUH ÉS KECSKE	43
TAKARMÁNYIPAR	49
HALÁSZAT	50
AGRÁRÁGAZAT ÁLTALÁBAN	52
ÉLELMISZERIPAR ÁLTALÁBAN	54
ÉLELMISZER-KERESKEDELEM	55

RÖVIDÍTÉSEK JEGYZÉKE

AKI	Agrárközgazdasági Intézet
AKI PÁIR	Agrárközgazdasági Intézet Piaci Árinformációs Rendszer
EU	European Union (<i>Európai Unió</i>)
AM	Agrárminisztérium
KSH	Központi Statisztikai Hivatal
MNB	Magyar Nemzeti Bank
MTI	Magyar Távirati Iroda
USDA	United States Department of Agriculture (<i>az Amerikai Egyesült Államok Mezőgazdasági Minisztériuma</i>)

BROJLER

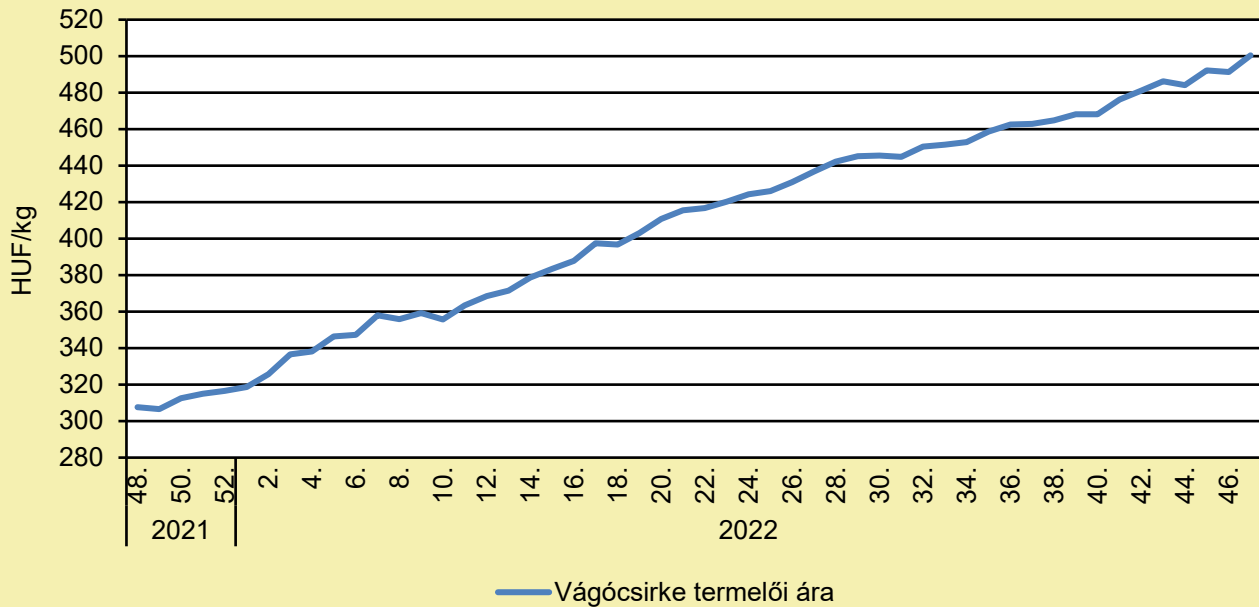
HAMAROSAN CSÖKKENHET A BAROMFIHÚS ÁRA

(agroinform.hu, november 27.)

Egy elemző szerint, a baromfihús ára elérte a csúcst, így akár nagyobb mértékű árcsökkenésre is számíthatunk a piacon, amit a vásárlók fizetőképes keresletének csökkenése indít el. Ez visszahat nemcsak a hús, hanem a gabona ára is. A jelek már látszódnak, de a java még hátravan. Az árstop nagyon fáj a kiskereskedőknek, viszont egyáltalán nincsen szerepe abban, hogy mi történik a baromfihúspiacon. Ezt Bárány László, a Master Good csoport tulajdonosa mondta el a VG-nek. Júniusban még az látszódott, hogy az ársapka megemelte a keresletet a csirkemell iránt, a mostani piaci folyamatokat viszont a fogyasztók vásárlóereje, illetve annak csökkenése alakítja. A cégtulajdonos kitért arra, hogy az EU-ban pár százalékos fogyasztás-visszaesés látható. Ennek oka, hogy a vásárlók a pénzüket beosztják, átgondoltan költenek, főként a mostani időszakban. A hideg hónapokban ugyanis többet kell kiadni világításra és fűtésre, így kevesebb jut az egyes élelmiszerekre, köztük a csirkehúsra is. A fogyasztás valószínűleg elérte a csúcst, azt a maximumot, amit a hazai piac elbír. Az árak emiatt már nem tudnak tovább emelkedni, hiszen a magasabb árak hatására még drasztikusabb lenne a kereslet csökkenése. Az szinte biztos, hogy a csirkehús ára tavasztól lefelé indul el, ami jól látszik a Master Good nyugat-európai partnerekkel folytatott jövő éves ártárgyalásaiból. Hatalmas esésre nem kell számítani, de ennek mértékbe várhatóan eléri a 3-5 százalékot, ami már az első negyedévben érezhetővé válik. Ez nem szezonális hatás lesz, a tendencia várhatóan így is marad. A KSH adataiból kiderült, hogy a csontos csirkecomb ára tavaly áprilistól idén októberig 660 forintról 1240 forintra nőtt meg, de a növekedés több terméknél is tapasztalható volt. Innentől pedig nem igazán van már út felfelé. Ez az egész csökkenési folyamat a termékláncban is érződik, ugyanis egy nagyobb gabonapiaci szereplő hétfőtől 112 ezer forintra csökkenti egy tonna kukorica felvásárlási árát. A termelők nem kérhetnek el többé ugyanezért 145 ezer forintot, ugyanis nem lesz, aki mindezt felvásárolja tőlük. Az amúgy is kevés és nem túl jó minőségű kukoricának az ára tavaszra pedig akár 110 ezer forint alá is csökkenhet, de ezt nem befolyásolja, hogy mennyi van belőle a piacon. A fizetőképes kereslet csökkenése visszafelé veszi az irányt, ami több szereplőt árcsökkentésre készítet. Az viszont megjósolhatatlan, hogy mekkora mértékű lesz ez a mérséklés, hiszen ez függ attól is, hogy mekkora lesz a jövő évi béremelés. Amennyiben elérnék azt a szintet, amire a munkavállalók vágnak, akkor az infláció tovább pörögne, így még nagyobb áremelkedésekre számíthatnánk.

BROJLER

A vágócsirke termelői ára Magyarországon (2021–2022)



Forrás: AKI PÁIR (a legfrissebb adatokért kattintson a linkre: <https://pair.aki.gov.hu>)

A vágócsirke termelői árának változása Magyarországon (HUF/kg)

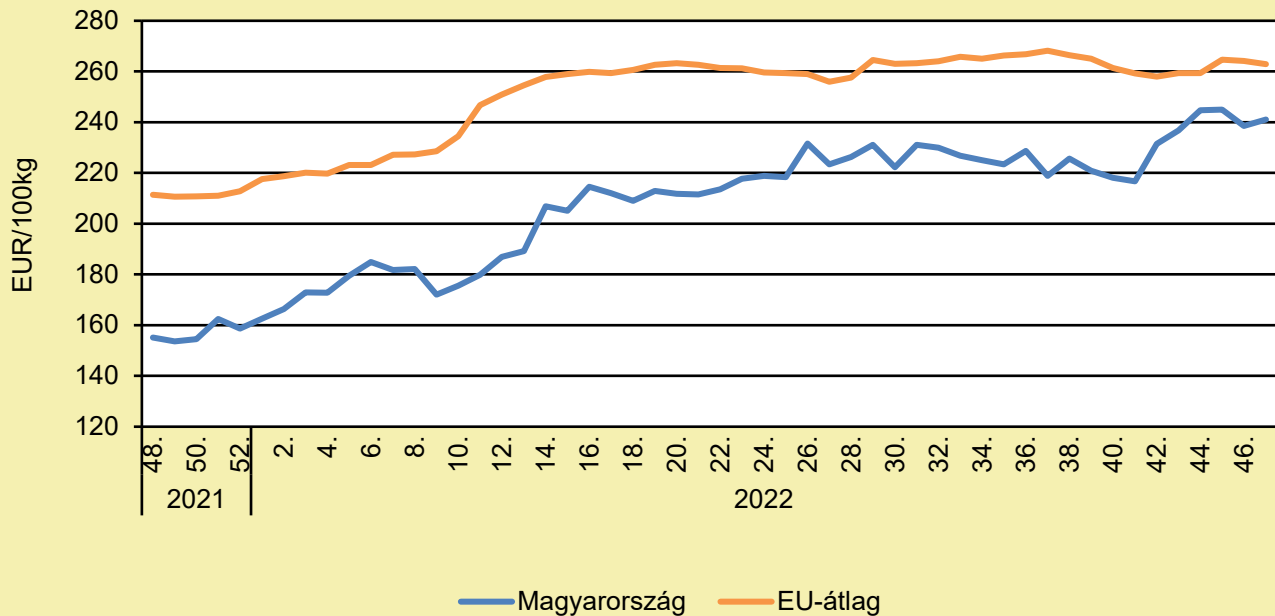
	2021. 47. hét	2022. 46. hét	2022. 47. hét	2022. 47. hét/ 2021. 47. hét (százalék)	2022. 47. hét/ 2022. 46. hét (százalék)
Vágócsirke	304,8	491,3	500,5	164,2	101,9

Megjegyzés: Az élősúlyos termelői ár az áfát és a szállítási költséget nem tartalmazza.

Forrás: AKI PÁIR (a legfrissebb adatokért kattintson a linkre: <https://pair.aki.gov.hu>)

BROJLER

Az egész csirke (65 százalékos) feldolgozói értékesítési ára Magyarországon és az EU-ban (2021–2022)



Forrás: AKI PÁIR (a legfrissebb adatokért kattintson a linkre: <https://pair.aki.gov.hu>)

Az egész csirke (65 százalékos) feldolgozói értékesítési árának változása Magyarországon és az EU-ban (EUR/100 kg)

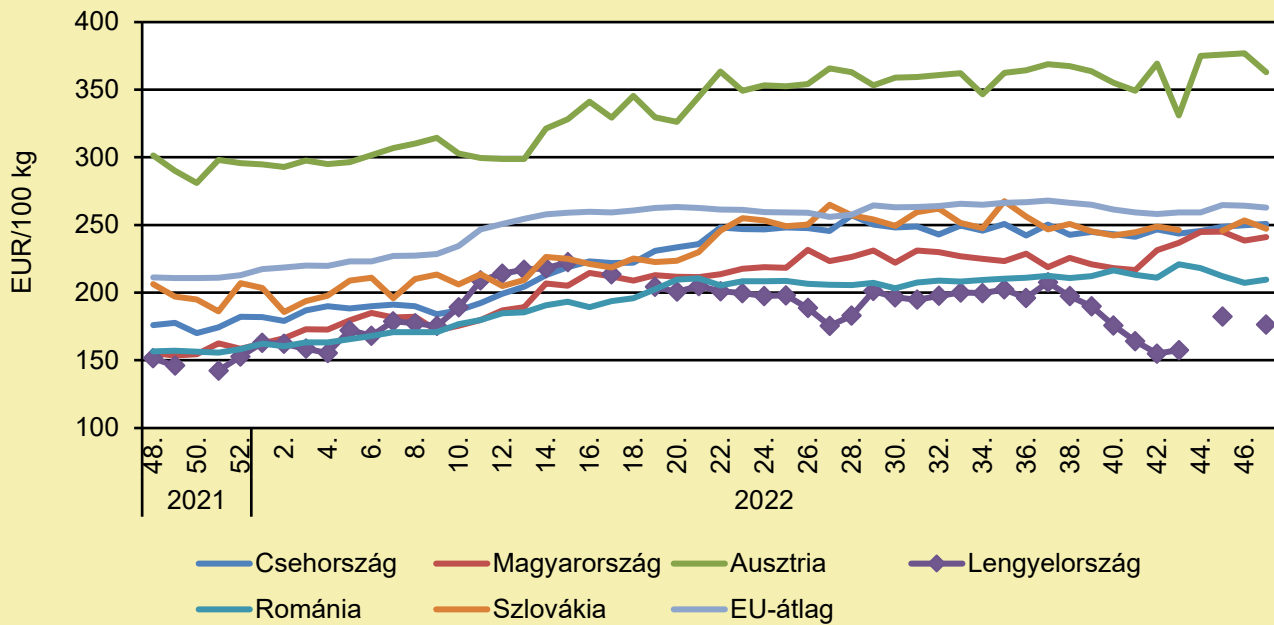
	2021. 47. hét	2022. 46. hét	2022. 47. hét	2022. 47. hét/ 2021. 47. hét (százalék)	2022. 47. hét/ 2022. 46. hét (százalék)
Magyarország	149,4	238,5	241,1	161,3	101,1
EU	208,4	264,2	262,9	126,1	99,5

Megjegyzés: Az ár az áfát nem tartalmazza.

Forrás: AKI PÁIR (a legfrissebb adatokért kattintson a linkre: <https://pair.aki.gov.hu>)

BROJLER

Az egész csirke (65 százalékos) feldolgozói értékesítési ára Közép-Európában (2021–2022)



Forrás: Európai Bizottság

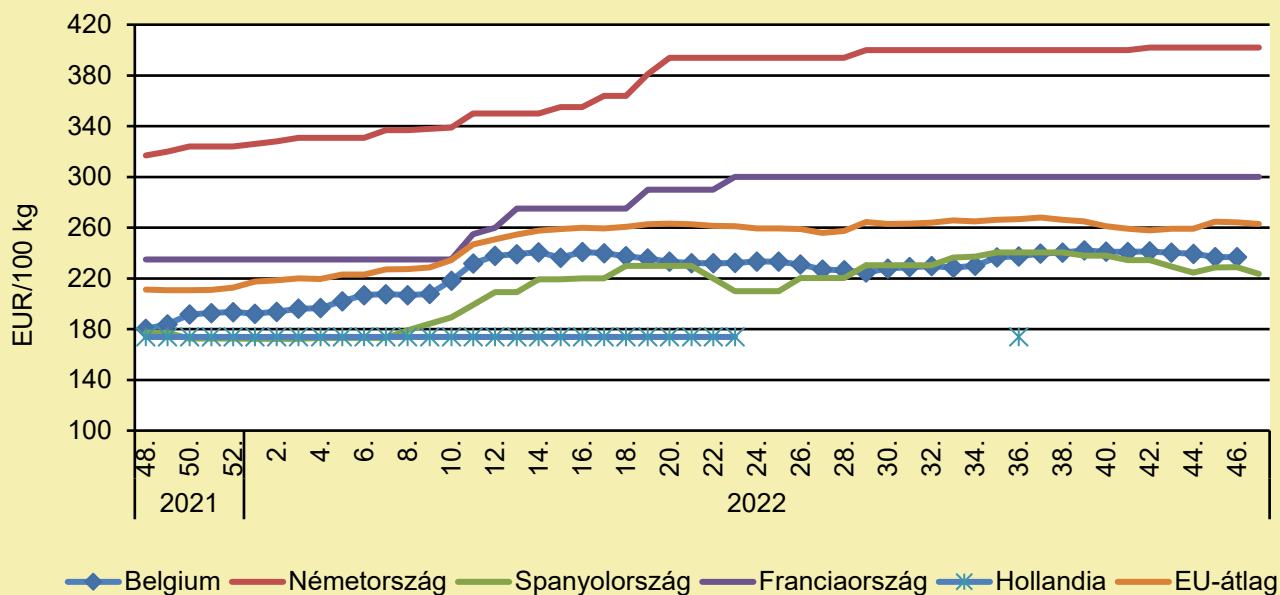
Az egész csirke (65 százalékos) feldolgozói értékesítési árának változása Közép-Európában (EUR/100 kg)

	2021. 47. hét	2022. 46. hét	2022. 47. hét	2022. 47. hét/ 2021. 47. hét (százalék)	2022. 47. hét/ 2022. 46. hét (százalék)
Csehország	178,0	249,8	250,7	140,8	100,4
Magyarország	149,4	238,5	241,1	161,3	101,1
Ausztria	293,1	376,8	363,0	123,8	96,3
Lengyelország	147,2	–	176,4	119,8	–
Románia	154,8	207,2	209,6	135,4	101,1
Szlovákia	195,2	253,5	247,3	126,7	97,6
EU	208,4	264,2	262,9	126,1	99,5

Megjegyzés: Az ár az áfát nem tartalmazza.
Forrás: Európai Bizottság

BROJLER

Az egész csirke (65 százalékos) feldolgozó értékesítési ára Nyugat- és Dél-Európában (2021–2022)



Forrás: Európai Bizottság

Az egész csirke (65 százalékos) feldolgozó értékesítési árának változása Nyugat- és Dél-Európában (EUR/100 kg)

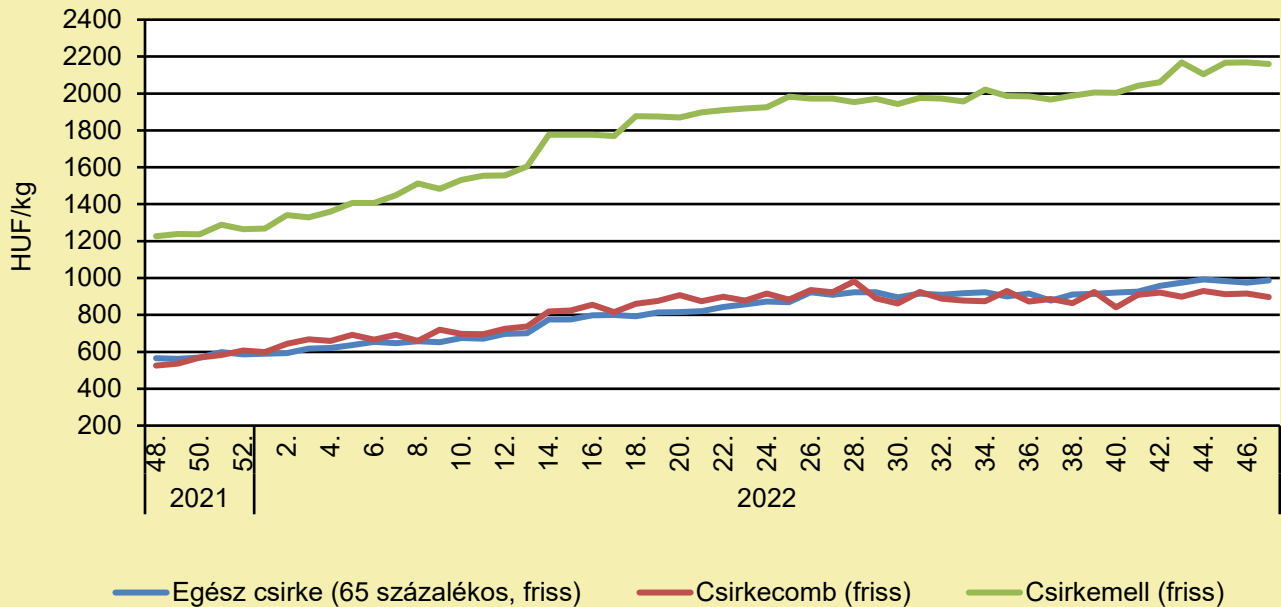
	2021. 47. hét	2022. 46. hét	2022. 47. hét	2022. 47. hét/ 2021. 47. hét (százalék)	2022. 47. hét/ 2022. 46. hét (százalék)
Belgium	180,0	236,8	–	–	–
Németország	316,0	402,0	402,0	127,2	100,0
Spanyolország	172,5	229,0	223,5	129,5	97,6
Franciaország	235,0	300,0	300,0	127,7	100,0
Hollandia	174,0	–	–	–	–
EU	208,4	264,2	262,9	126,1	99,5

Megjegyzés: Az ár az áfát nem tartalmazza.

Forrás: Európai Bizottság

BROJLER

A csirkehúsok feldolgozó értékesítési ára Magyarországon (2021–2022)



Forrás: AKI PÁIR (a legfrissebb adatokért kattintson a linkre: <https://pair.aki.gov.hu>)

A csirkehúsok feldolgozó értékesítési árának változása Magyarországon (HUF/kg)

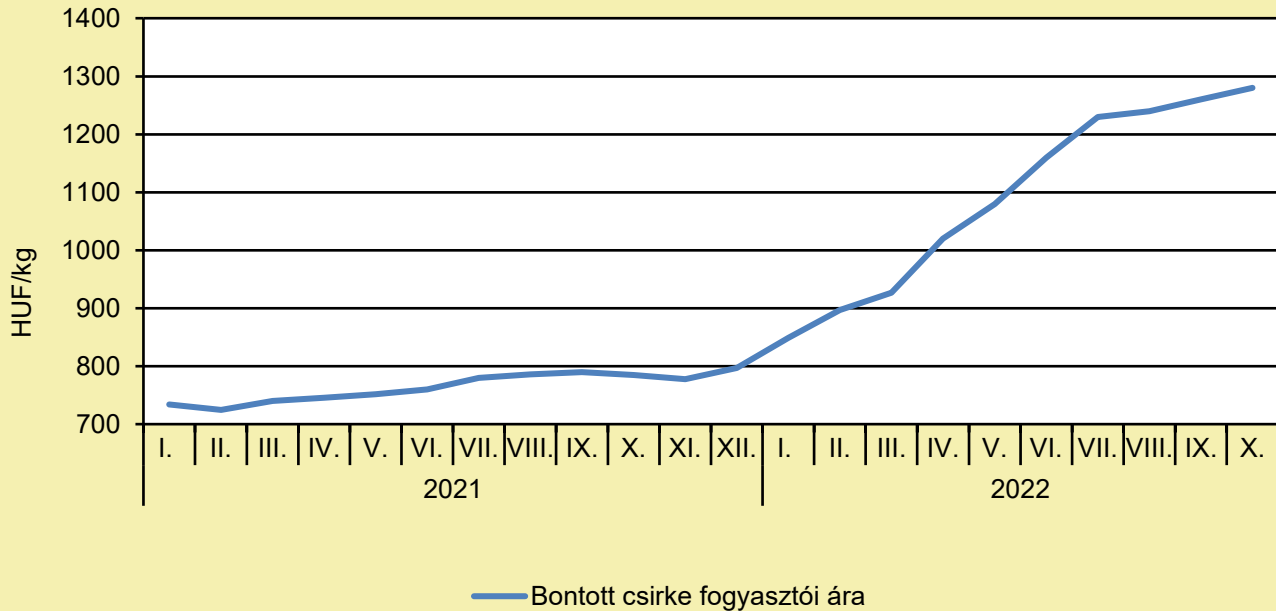
	2021. 47. hét	2022. 46. hét	2022. 47. hét	2022. 47. hét/ 2021. 47. hét (százalék)	2022. 47. hét/ 2022. 46. hét (százalék)
Egész csirke (65 százalékos, friss)	551,2	975,1	987,5	179,2	101,3
Csirkecomb (friss)	552,1	915,7	897,6	162,6	98,0
Csirkemell (friss)	1 218,1	2 169,1	2 159,3	177,3	99,6

Megjegyzés: Az ár az áfát nem tartalmazza.

Forrás: AKI PÁIR (a legfrissebb adatokért kattintson a linkre: <https://pair.aki.gov.hu>)

BROJLER

A bontott csirke fogyasztói ára Magyarországon (2021–2022)



Forrás: KSH

A bontott csirke fogyasztói árának változása Magyarországon (HUF/kg)

	2021. október	2022. szeptember	2022. október	2022. október/ 2021. október (százalék)	2022. október/ 2022. szeptember (százalék)
Bontott csirke	785	1 260	1 280	163,1	101,6

Megjegyzés: Az ár az áfát tartalmazza. A témában a következő friss adatokat a NAK 49. heti Piaci és Árinformációk kiadványában találja.

Forrás: KSH

PULYKA

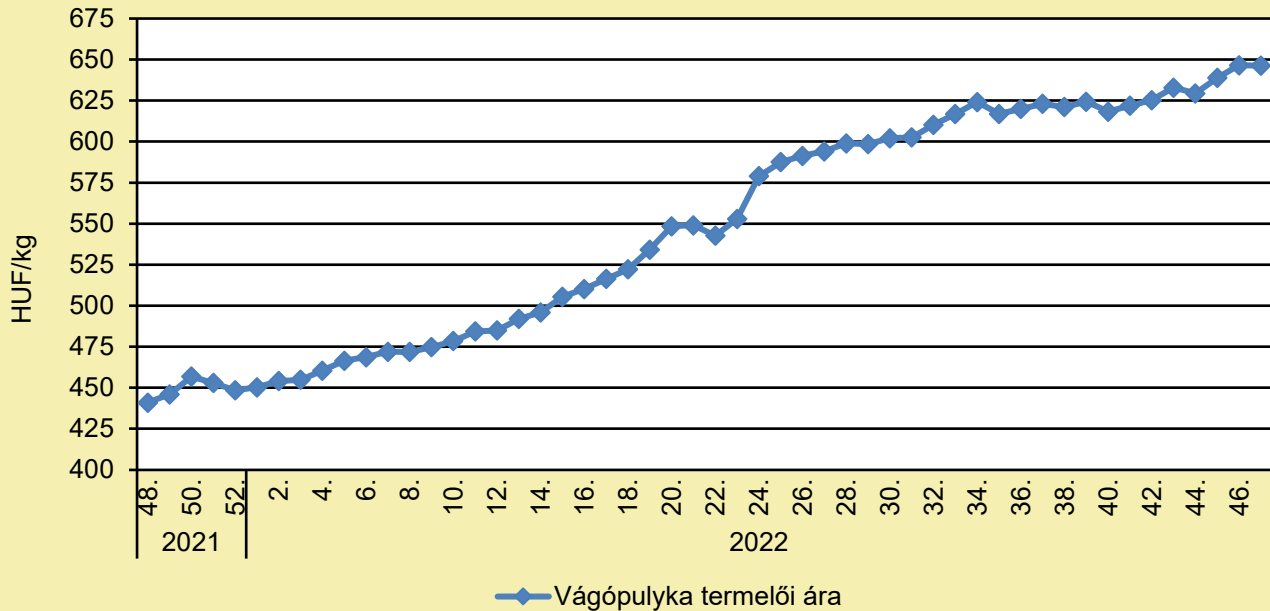
HÁLAADÁS ÜNNEPE AZ EGYESÜLT ÁLLAMOKBAN – MILYEN HELYZETBEN VAN A PULYKAÁGZAT?

(mbtt.hu, november 24.)

A tradíció szerint minden év novemberének negyedik csütörtökén tartják az Egyesült Államokban a Hálaadás ünnepét, amely az idén november 24-re esett. Az ünnep a betakarítás utáni időszakra esik, és a hagyomány szerint, az emberek ilyenkor mondanak köszönetet az éves termésért. A Hálaadáshoz kapcsolódik a pulykafogyasztás hagyománya is, amely előtérbe állítja a világot, ezen belül pedig a magyar pulykaágazat jelentőségét és fontosságát is. Az egy főre eső magyar éves pulykafogyasztás ma 3,0-3,5 kilogrammra tehető, ezzel az ágazat a baromfi-hús-fogyasztás második-harmadik helyén áll. Legnépszerűbb a csirkehús, ezt követi nagyjából hasonló részarányal a kacska és a pulyka. Érdekes, hogy hazánkban a „csúcsidőszakban” (2004-ben) még 7-7,5 kg/fő/év volt a fogyasztás, ezzel világszinten is dobogós helyet foglaltunk el az USA és Izrael mögött. A pulykahús-fogyasztásban komoly törést jelentett a Covid-járvány és a HORECA-szektor átmeneti leállása, mivel a pulykahús jelentős részét az éttermekben használják fel. Ma pedig a pulykaszektorban is jelentős gondot okoz, hogy a termelést és a feldolgozást komoly költségnövekedések jellemzik. A takarmányárak megduplázódtak, az energiaköltségek pedig megsokszorozódtak, így a termékelőállítás költségei itt is lényegesen emelkedtek. Magyarországon klasszikus értelemben vett tenyésztéssel (szülőpártartással, keltetéssel) 5-6 cég foglalkozik, termelést pedig 120-130 cég, vállalkozás és magánszemély végez. Vágással és feldolgozással is egyre kevesebb, 6-7 cég foglalkozik az országban. Az idei évben nagyságrendileg 7,5-8,5 millió élőpulykát állítunk elő, ebből a hazai vágásba-feldolgozásba mintegy 90 ezer tonna élősúlyú állat kerül, és összességében 65-70 ezer tonna pulykatermék keletkezik. A termelés bőségesen fedezi a hazai lakossági 30-35 ezer tonnás éves szükségletét, és jelentős exportra nyújt lehetőséget (bár importtal is számolni kell a hazai piacon). Ma az ágazat elsődleges célja, hogy a mindenkit sújtó válsághelyzetet túl lehessen élni. Ezt követően beszélhetünk csak olyan célokról, mint a pulykatermék-pálya hatékony termelési környezetének kialakítása, vagy a pulykahús kedvező élettani hatásainak bemutatásán keresztül a fogyasztásösztönző kampányok megalkotása. Fogyasztás szempontjából a pulykahús rendelkezik vörös húsrészekkel, amelyekből akár „hamis marhahúst” is készíthetünk. Egyes termékek – például a pulykamell – pedig a csirkemellnél is lényegesen alacsonyabb zsírtartalmú fehér húsnak minősülnek, így mindenfajta egészséges életmódhoz vagy diétához rendkívül jól illeszthetők. A pulykahúsokat magas, jól emészthető fehérjetartalom jellemzi, ezért sportolóknak, kalória- és energiabevitelt követő embereknek is kifejezetten javasoltak.

PULYKA

A vágópulyka termelői ára Magyarországon (2021–2022)



Forrás: AKI PÁIR (a legfrissebb adatokért kattintson a linkre: <https://pair.aki.gov.hu>)

A vágópulyka termelői árának változása Magyarországon (HUF/kg)

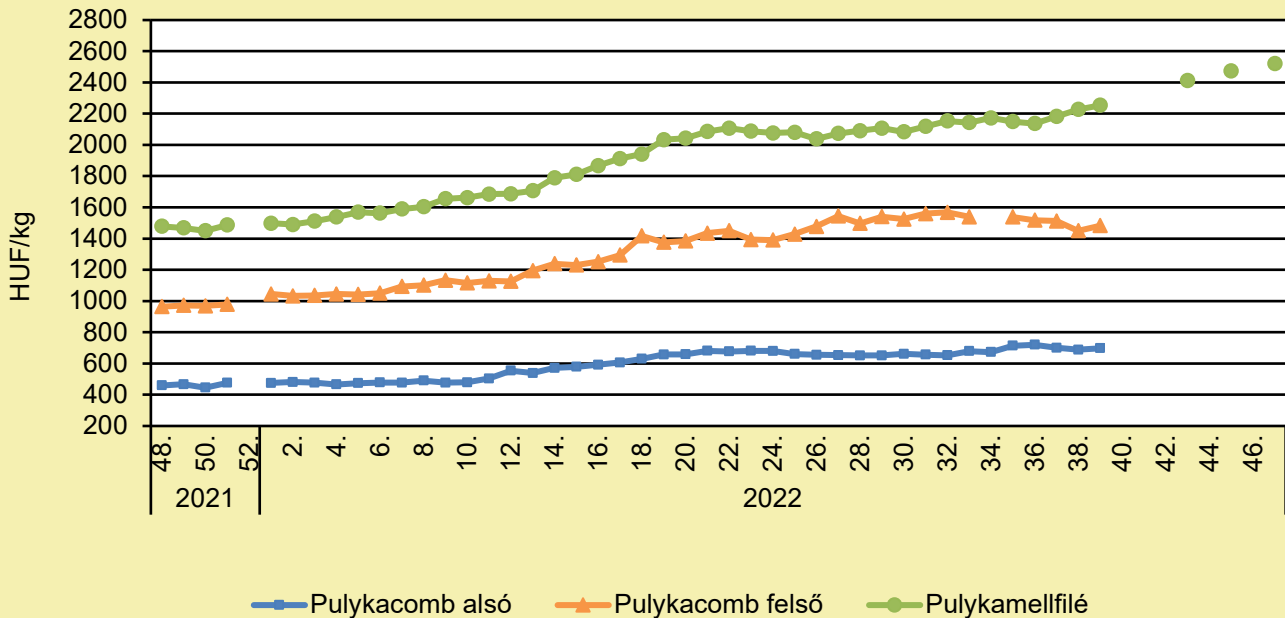
	2021. 47. hét	2022. 46. hét	2022. 47. hét	2022. 47. hét/ 2021. 47. hét (százalék)	2022. 47. hét/ 2022. 46. hét (százalék)
Vágópulyka	441,3	646,6	646,3	146,4	100,0

Megjegyzés: Az élősúlyos termelői ár az áfát és a szállítási költséget nem tartalmazza.

Forrás: AKI PÁIR (a legfrissebb adatokért kattintson a linkre: <https://pair.aki.gov.hu>)

PULYKA

A pulykahúsok feldolgozó értékesítési ára Magyarországon (2021–2022)



Forrás: AKI PÁIR (a legfrissebb adatokért kattintson a linkre: <https://pair.aki.gov.hu>)

A pulykahúsok feldolgozó értékesítési árának változása Magyarországon (HUF/kg)

	2021. 47. hét	2022. 46. hét	2022. 47. hét	2022. 47. hét/ 2021. 47. hét (százalék)	2022. 47. hét/ 2022. 46. hét (százalék)
Pulykacomb alsó	459,1
Pulykacomb felső	982,2
Pulykamellfilé	1 477,7	...	2 520,9	170,6	...

... = Adatvédelmi korlátok miatt nem közölhető adat

Megjegyzés: Az ár az áfát nem tartalmazza.

Forrás: AKI PÁIR (a legfrissebb adatokért kattintson a linkre: <https://pair.aki.gov.hu>)

EGYÉB SZÁRNYAS

BÉKÉS MEGYÉBEN IS MEGJELENT A MADÁRINFLUENZA

(Nébih, november 30.)

Újabb tömőlúdtelep állatainál mutatta ki a magas patogenitású madárinfluenza-vírust a Nemzeti Élelmiszerlánc-biztonsági Hivatal (Nébih) laboratóriuma. A Tótkomlós településen történt kitöréssel a járvány már Békés megyét is elérte. Az érintett lúdállomány felszámolása, valamint a védő- és megfigyelési körzetek kijelölése haladéktalanul lezajlott. A Békés megyei Tótkomlós településen található, mintegy 3080 db tömőludat számláló állományban a megemelkedett elhullás és az idegrendszeri tünetek hívták fel az állattartó figyelmét a madárinfluenza esetleges megjelenésére. A Nébih laboratóriuma a vírus H5N1 altípusának jelenlétét igazolta a gazdaság állatainál. Az állategészségügyi szakemberek haladéktalanul megkezdtek az érintett állomány felszámolását, annak érdekében, hogy elejét vegyék a járvány továbbterjedésének. Az érintett gazdaság körül a szakemberek kijelölték a 3 km sugarú védőkörzetet, valamint a kibővített megfigyelési körzetet. Továbbra is hatályban vannak a korábbi madárinfluenza-kitörések okán bevezetett korlátozások, valamint a kötelező tamponvizsgálatok Bács-Kiskun és Csongrád-Csanád megye vírusmentes területein. További részletek [itt olvashatók](#).

BAJORORSZÁGBAN TERJED A MADÁRINFLUENZA

(magyarmezogazdasag.hu, november 30.)

Azonnali hatállyal előírta a madárinfluenza elleni biztonsági intézkedések bevezetését a bajor környezetvédelmi minisztérium. A házi és a kereskedelmi baromfiállományok megvédése érdekében intézkedett a tárca, miután Németországban, Bajorországban is találtak madárinfluenzás eseteket, telepeken és vadon élő madarak között egyaránt. Október óta összesen négy esetet észleltek Bajorországban, Miltenberg és Landshut környékén, de Németország többi részén több mint 1200 baromfit és vadmadarat diagnosztizáltak idén madárinfluenzával. A fokozott biológiai biztonsági intézkedések betartása Németországban is azt jelenti, hogy meg kell akadályozni a vadon élő madarak és a haszonállatként tartott baromfiállományok érintkezését. Elővigyázatossági intézkedésként a baromfitartó gazdaságok a lehető legnagyobb területét szűk szemű hálóval kell fedni, különösen vízfelületek közelében. A fokozott biológiai biztonsági intézkedések mellett, további védelmi intézkedéseket is tartalmaz a mostani rendelet. Megtiltja például állatkiállítások és állatvásárok rendezését, valamint a vadon élő madarak etetését.

KARÁCSONYKOR HIÁNYCIKK LEHET A KACSA ÉS A LIBA A HAZAI BOLTOKBAN

(agrarszektor.hu, november 24.)

Madárinfluenza, elszálló költségek, energiaválság, bizonytalanság – ezekkel a problémákkal kell szembenézniük a termelőknek a baromfiágazatban. Szabó Ákos, a Tranzit Csoport vezérigazgatója az Agrárszektorban elmondta, hogy rendkívül nehéz helyzetben vannak a mezőgazdasági vállalatok Magyarországon, és az igazán nehéz idők még csak ezután jönnek. A kereslet is csökken, főleg a drágább szárnyasok iránt, és vannak már olyan termelők, akik nem tudják finanszírozni a drasztikus költségnövekedést. Az sem kizárt, hogy a hazai fogyasztóknak húshiányra is fel kell készülniük. További részletek [itt olvashatók](#).

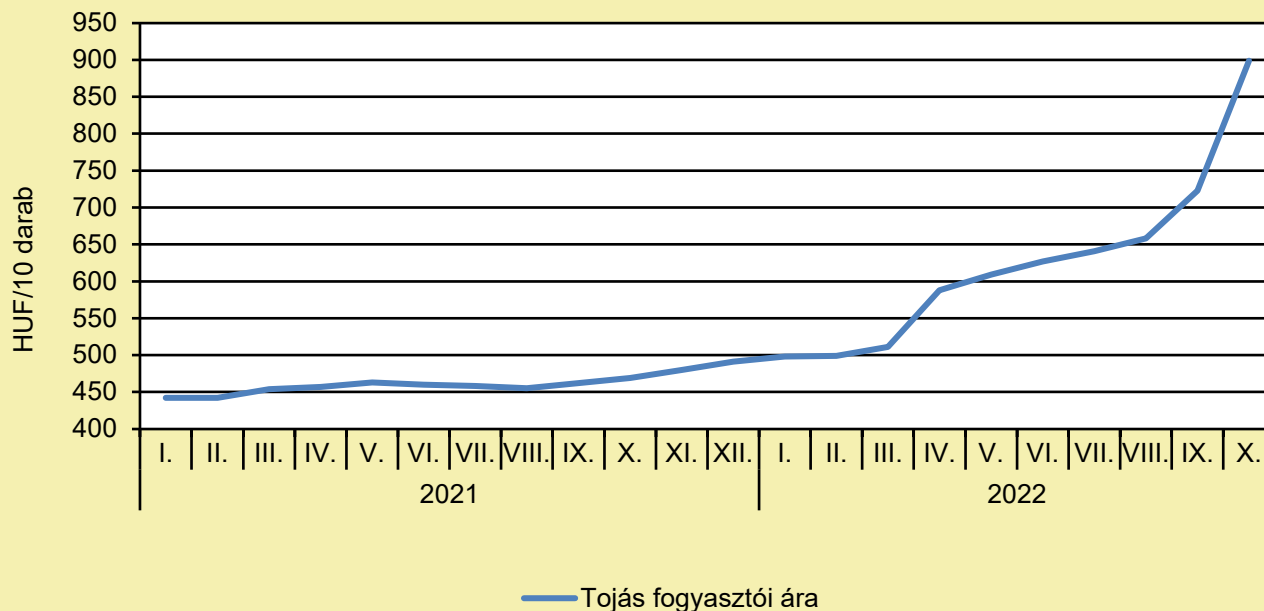
TOJÁS

PORÍTOTT, NÖVÉNYI ALAPÚ TOJÁSALTERNATÍVÁT ALKOTOTT A NESTLÉ (storeinsider.hu, november 30.)

Az új, legnagyobb részt szójaból készült fehérjekeverék állítólag a tikmonnyal azonos mennyiségű proteint, viszont kevesebb telített zsírt és koleszterint tartalmaz. A nem mellesleg vasban is dúskáló mixtúra, a hírek szerint, rengeteg étel – például rántotta, omlett és egyéb tojásigényes fogások – elkészítéséhez is felhasználható. Torsten Pohl, a Nestlé Élelmiszeripari Termék- és Technológiafejlesztő Központjának vezetője így nyilatkozott: „A tojás az egyik legszélesebb körben felhasznált fehérjeforrás. Ezzel az egyedülálló megoldással egy olyan megfizethető, tápláló alternatívát akartunk létrehozni, amellyel a tojás alapú ételek elkészítésénél a tojás egy részét helyettesíteni lehet.” A Nestlé jelenleg Közép-Amerika korlátozott számú üzletében, Malher márkanév alatt, tesztjelleggel árusítja a műtojásport. Az élelmiszeripari óriás később Latin-Amerika egyéb piacaira is be szeretne szabadulni a termékkel. Lourdes Muñoz, a Nestlé közép-amerikai regionális menedzsere így nyilatkozott: „Izgatottak vagyunk, hogy Közép-Amerikában tesztelhetjük le ezt az új koncepciót, mivel ott a tojásételek sokak számára az egyik fő fehérjeforrást jelentik. Azzal, hogy néhány tojást ezzel a tartós, növényi alapú fehérjével helyettesítünk, nemcsak megfizethető, de fenntartható alternatívát is kínálunk, amelyet sokan a reggeli, az ebéd vagy a vacsora elkészítéséhez is fel tudnak használni.”

TOJÁS

A tojás fogyasztói ára Magyarországon (2021–2022)



Forrás: KSH

A tojás fogyasztói árának változása Magyarországon (HUF/10 darab)

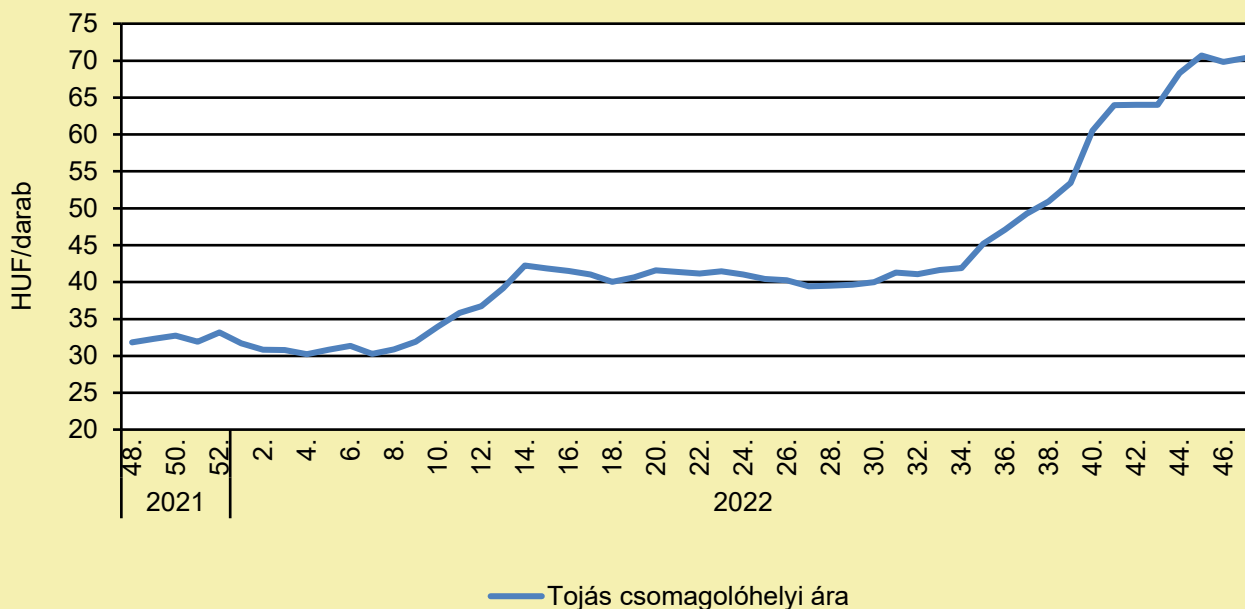
	2021. október	2022. szeptember	2022. október	2022. október/ 2021. október (százalék)	2022. október/ 2022. szeptember (százalék)
Tojás	469	723	899	191,7	124,3

Megjegyzés: Az ár az áfát tartalmazza. A témában a következő friss adatokat a NAK 49. heti Piaci és Árinformációk kiadványában találja.

Forrás: KSH

TOJÁS

A tojás (barna héjú, ketreces, M+L) csomagolóhelyi ára Magyarországon (2021–2022)



Forrás: AKI PÁIR (a legfrissebb adatokért kattintson a linkre: <https://pair.aki.gov.hu>)

A tojás (barna héjú, ketreces, M+L) csomagolóhelyi árának változása Magyarországon (HUF/darab)

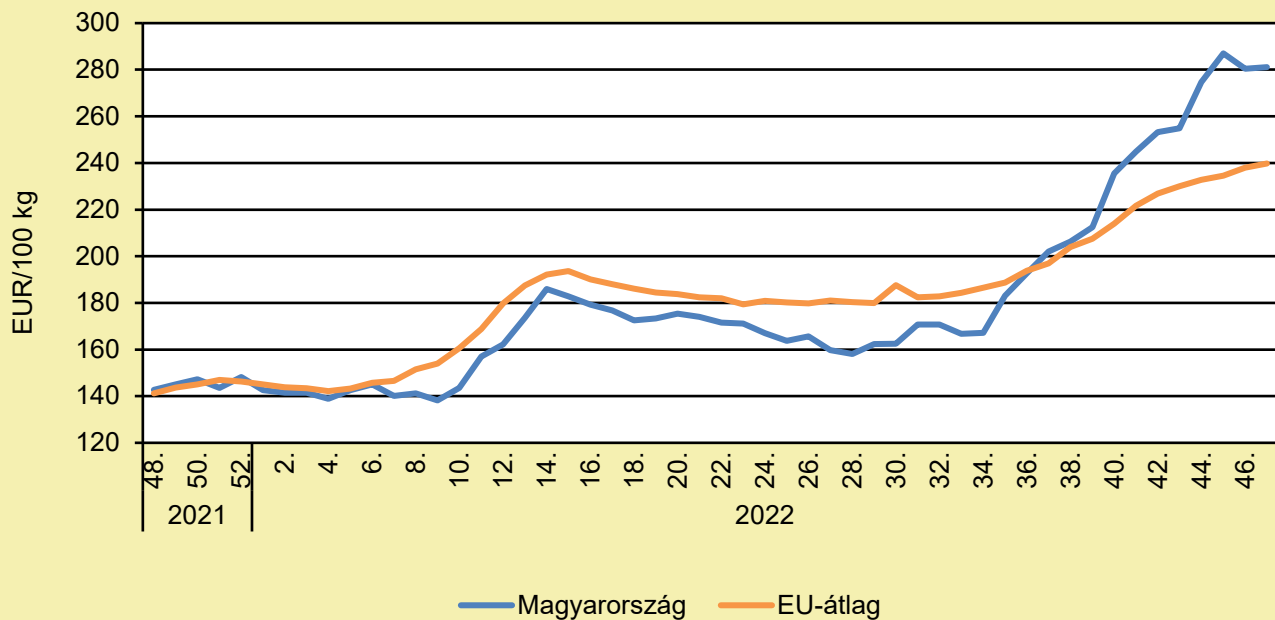
	2021. 47. hét	2022. 46. hét	2022. 47. hét	2022. 47. hét/ 2021. 47. hét (százalék)	2022. 47. hét/ 2022. 46. hét (százalék)
Tojás	31,3	69,8	70,3	224,9	100,7

Megjegyzés: Az ár az áfát nem tartalmazza.

Forrás: AKI PÁIR (a legfrissebb adatokért kattintson a linkre: <https://pair.aki.gov.hu>)

TOJÁS

A tojás (M+L) csomagolóhelyi ára Magyarországon és az EU-ban (2021–2022)



Forrás: Európai Bizottság, AKI PÁIR

A tojás (M+L) csomagolóhelyi árának változása Magyarországon és az EU-ban (EUR/100 kg)

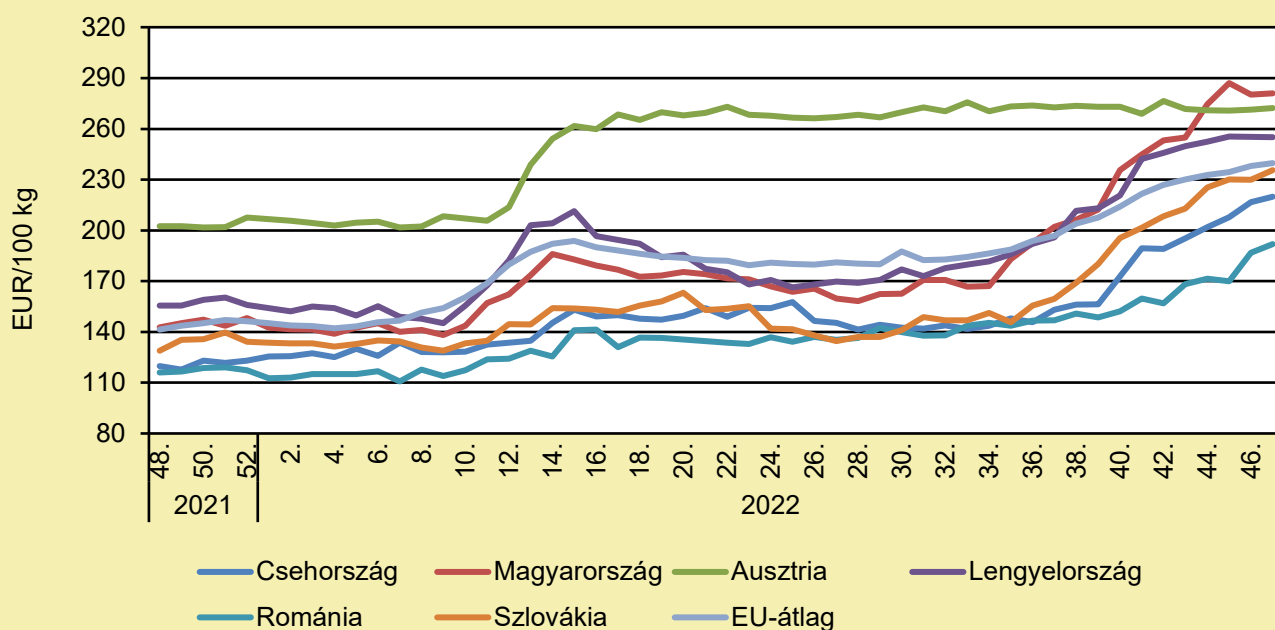
	2021. 47. hét	2022. 46. hét	2022. 47. hét	2022. 47. hét/ 2021. 47. hét (százalék)	2022. 47. hét/ 2022. 46. hét (százalék)
Magyarország	138,2	280,3	281,1	203,4	100,3
EU	140,2	238,0	239,7	171,0	100,7

Megjegyzés: Az ár az áfát nem tartalmazza.

Forrás: Európai Bizottság, AKI PÁIR

TOJÁS

A tojás (M+L) csomagolóhelyi ára Közép-Európában (2021–2022)



Forrás: Európai Bizottság

A tojás (M+L) csomagolóhelyi árának változása Közép-Európában (EUR/100 kg)

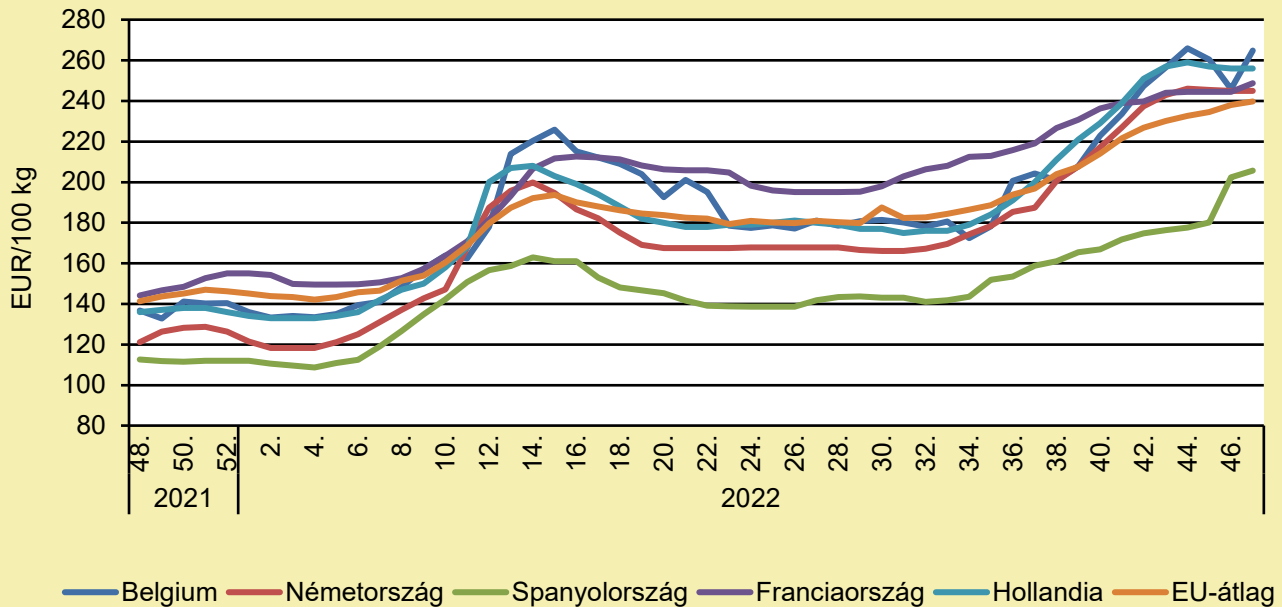
	2021. 47. hét	2022. 46. hét	2022. 47. hét	2022. 47. hét/ 2021. 47. hét (százalék)	2022. 47. hét/ 2022. 46. hét (százalék)
Csehország	121,5	216,7	219,8	181,0	101,4
Magyarország	138,2	280,3	281,1	203,4	100,3
Ausztria	203,2	271,4	272,4	134,0	100,4
Lengyelország	147,4	255,2	255,1	173,1	100,0
Románia	116,9	186,7	191,8	164,1	102,7
Szlovákia	125,1	230,0	235,6	188,4	102,5
EU	140,2	238,0	239,7	171,0	100,7

Megjegyzés: Az ár az áfát nem tartalmazza.

Forrás: Európai Bizottság

TOJÁS

A tojás (M+L) csomagolóhelyi ára Nyugat- és Dél-Európában (2021–2022)



Forrás: Európai Bizottság

A tojás (M+L) csomagolóhelyi árának változása Nyugat- és Dél-Európában (EUR/100 kg)

	2021. 47. hét	2022. 46. hét	2022. 47. hét	2022. 47. hét/ 2021. 47. hét (százalék)	2022. 47. hét/ 2022. 46. hét (százalék)
Belgium	131,6	245,9	264,8	201,2	107,7
Németország	119,9	244,9	244,9	204,3	100,0
Spanyolország	112,8	202,4	205,6	182,3	101,6
Franciaország	141,2	244,5	248,7	176,1	101,7
Hollandia	135,0	256,0	256,0	189,6	100,0
EU	140,2	238,0	239,7	171,0	100,7

Megjegyzés: Az ár az áfát nem tartalmazza.

Forrás: Európai Bizottság

SERTÉS

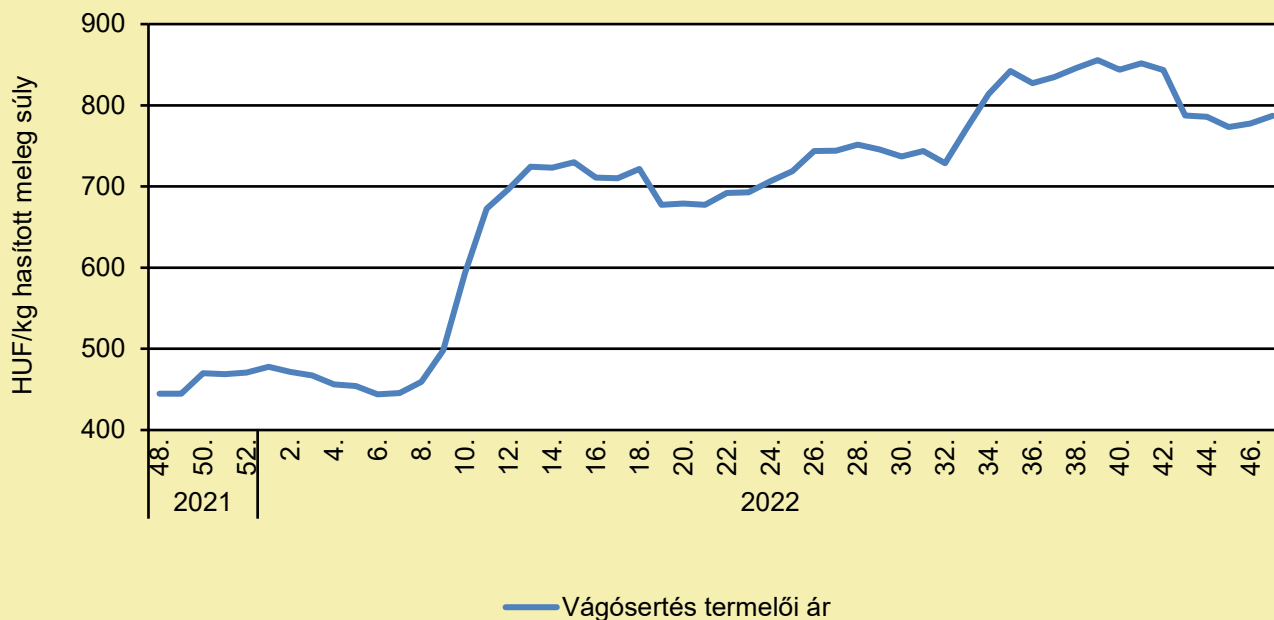
MIÉRT ÜNNEPELJÜNK MALACCAL? EBBŐL A KAMPÁNYBÓL KIDERÜL

(agroinform.hu, november 26.)

Az ünnepek közeledtével az Agrárminisztérium, az Agrármarketing Centrum (AMC), valamint a Magyar Húsiparosok Szövetsége a minőségi sertéshús fogyasztását népszerűsíti. Az „Ünnepeljünk malaccal” szlogen és az „Egy kiváló minőségű sertéshús minden ízében különleges” jelmondat alatt megvalósuló kampány elsődleges célja a sertéshús fogyasztásának növelése és az abból előállított termékek vásárlásának ösztönzése. Tarpataki Tamás, az Agrárminisztérium agrárpiacért felelős helyettes államtitkára elmondta, a sertéságazat jelenleg is különleges kihívásokkal szembesül, hiszen a gazdasági környezet rendkívül gyorsan változik. Ezekre a folyamatokra a szakpolitikának is reagálnia kell, ezért több ízben is igyekeznek az élelmiszerágazat szereplőit a lehető legnagyobb mértékben segíteni. Az idei évben többek között a 18 milliárd forintos állatjóléti támogatás mellett, egy 2 milliárd forint értékű válságtámogatási csomaggal, valamint egy egyszeri, 2,5 milliárd forintos támogatással is a sertéstartók segítségére siettek. A mezőgazdasági szereplők likviditásának elősegítése érdekében hitelmoratóriumot és kamatsapkát is bevezettek. Giczi Gergely, az Agrármarketing Centrum ügyvezető-helyettese kiemelte, talán még soha nem volt ekkora szükség az összefogásra, hiszen a gazdasági körülmények hatására a sertéstartók mellett a fogyasztók helyzete is jóval nehezebbé vált az utóbbi időben. Az energiaár-robbanás következtében fellépő általános inflációs nyomás keresleti sokkot idéz elő a fogyasztásban, amit mindannyian érzünk a saját bőrünkön. Ennek ellenére szép eredménynek könyvelhetjük el, hogy a magyar sertéshús visszakerült méltó helyére, a kampány tízéves időtartama alatt az egy főre jutó sertéshúsfogyasztás 10 kilogrammal nőtt Magyarországon, a készítményekkel együtt mára eléri a 33 kg/fő/év értéket. Az ügyvezető-helyettes elmondta, a mostani kampány legfőbb célja, hogy arra ösztönözze a fogyasztókat, háziasszonyokat, hogy az ünnepi időszakban, a karácsonyi bevásárláskor és a menü összeállításakor is válasszák a kiváló minőségű, magyar sertéshúst, ami döntés amellet, hogy egészségünket szolgálja, az ágazat szereplőit is támogatja. Az ünnepi kampány részeként közterületi megjelenésekkel, járműreklámokkal, brandingelt buszmegállóval, rádióhirdetésekkkel, sajtómegjelenésekkel, közösségi média bejegyzésekkel és országszerte ingyenes kóstoltatásokkal igyekeznek vásárlásra ösztönözni a fogyasztókat. Éder Tamás, a Magyar Húsiparosok Szövetségének elnöke hangsúlyozta, hogy jelenleg rendkívül nehéz helyzetben van a magyar sertéshúságazat. Két vírus; a covid és az afrikai sertéspestis (ASP), majd az orosz–ukrán háború is szélsőséges hullámozást idéz elő a piacon, amellyel nehezíti a sertésenyésztők és feldolgozók életét. Többek között a takarmány és az energiahordozók árának növekedése nagyban megemelte az ágazat szereplőinek önköltségét, ezzel pedig a húsok és húskészítmények árát is. Az elnök kiemelte, a karácsony közeledtével minden évben emelkedik a sertéshús fogyasztása, hiszen az ünnepi asztal elengedhetetlen kelléke hosszú idő óta. Arra kérte a fogyasztókat, hogy a nehézségek ellenére idén is keressék a megbízható forrásból érkező, kiváló minőségben előállított magyar sertéshúst és készítményeket, ezzel is segítve az ágazatot. A jelenlegi szabályozás szerint, a termékeken már kötelező feltüntetni a hús eredetét, kiírva vagy zászlóval, így a fogyasztók könnyen meg tudják állapítani, honnan származik az általuk választott tökehús.

SERTÉS

A hazai termelésből származó vágósertés termelői ára Magyarországon (2021–2022)



Forrás: AKI PÁIR (a legfrissebb adatokért kattintson a linkre: <https://pair.aki.gov.hu>)

A hazai termelésből származó vágósertés termelői árának változása Magyarországon (HUF/kg hasított meleg súly)

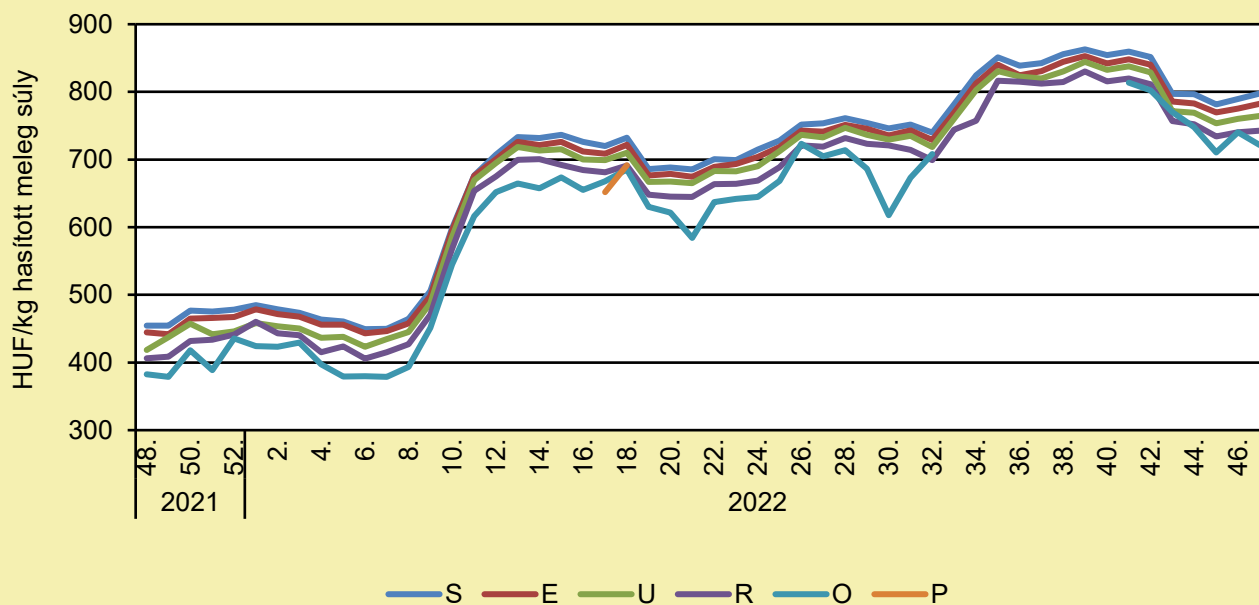
	2021. 47. hét	2022. 46. hét	2022. 47. hét	2022. 47. hét/ 2021. 47. hét (százalék)	2022. 47. hét/ 2022. 46. hét (százalék)
Hazai vágósertés	442,5	777,4	786,8	177,8	101,2

Megjegyzés: A termelői ár az áfát és a szállítási költséget nem tartalmazza.

Forrás: AKI PÁIR (a legfrissebb adatokért kattintson a linkre: <https://pair.aki.gov.hu>)

SERTÉS

A hazai termelésből származó vágósertés termelői ára minőségi kategóriánként Magyarországon (2021–2022)



Forrás: AKI PÁIR (a legfrissebb adatokért kattintson a linkre: <https://pair.aki.gov.hu>)

A hazai termelésből származó vágósertés minőségi kategóriánkénti termelői árának változása Magyarországon (HUF/kg hasított meleg súly)

	2021. 47. hét	2022. 46. hét	2022. 47. hét	2022. 47. hét/ 2021. 47. hét (százalék)	2022. 47. hét/ 2022. 46. hét (százalék)
„S” osztály	452,3	789,8	797,8	176,4	101,0
„E” osztály	441,3	775,3	782,5	177,3	100,9
„U” osztály	416,3	760,3	764,7	183,7	100,6
„R” osztály	402,0	740,3	742,6	184,8	100,3
„O” osztály	376,7	740,3	721,3	191,5	97,4
„P” osztály	388,8

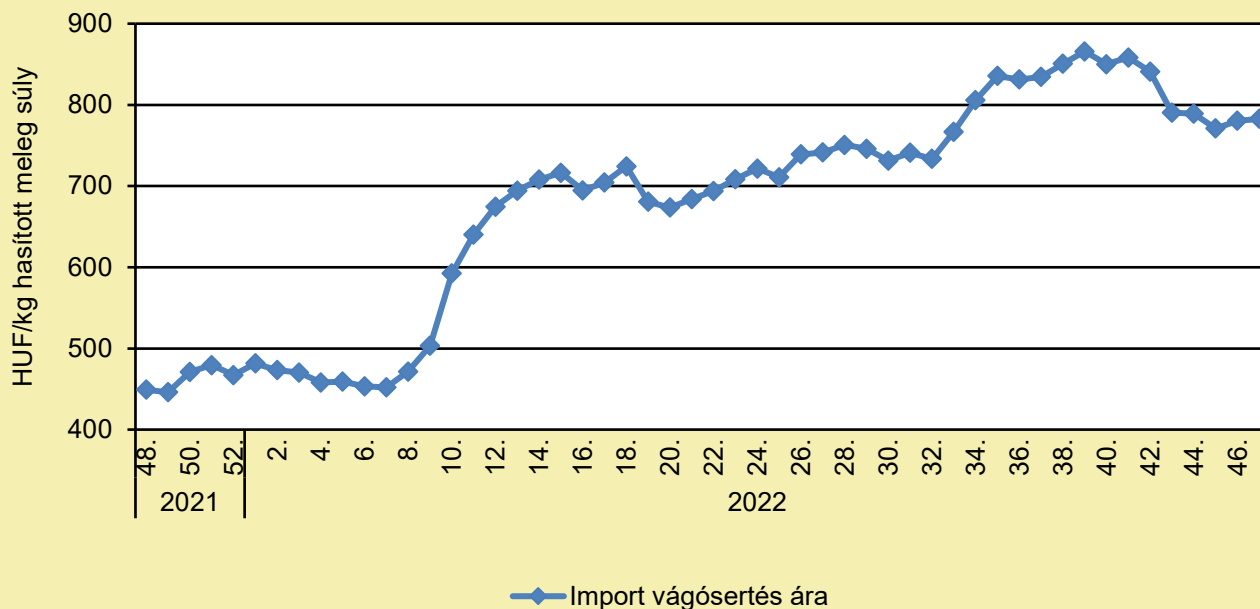
... = Adatvédelmi korlátok miatt nem közölhető adat.

Megjegyzés: A termelői ár az áfát és a szállítási költséget nem tartalmazza.

Forrás: AKI PÁIR (a legfrissebb adatokért kattintson a linkre: <https://pair.aki.gov.hu>)

SERTÉS

Az importból származó vágósertés vágóhídi belépési ára Magyarországon (2021–2022)



Forrás: AKI PÁIR (a legfrissebb adatokért kattintson a linkre: <https://pair.aki.gov.hu>)

Az importból származó vágósertés vágóhídi belépési árának változása Magyarországon (HUF/kg hasított meleg súly)

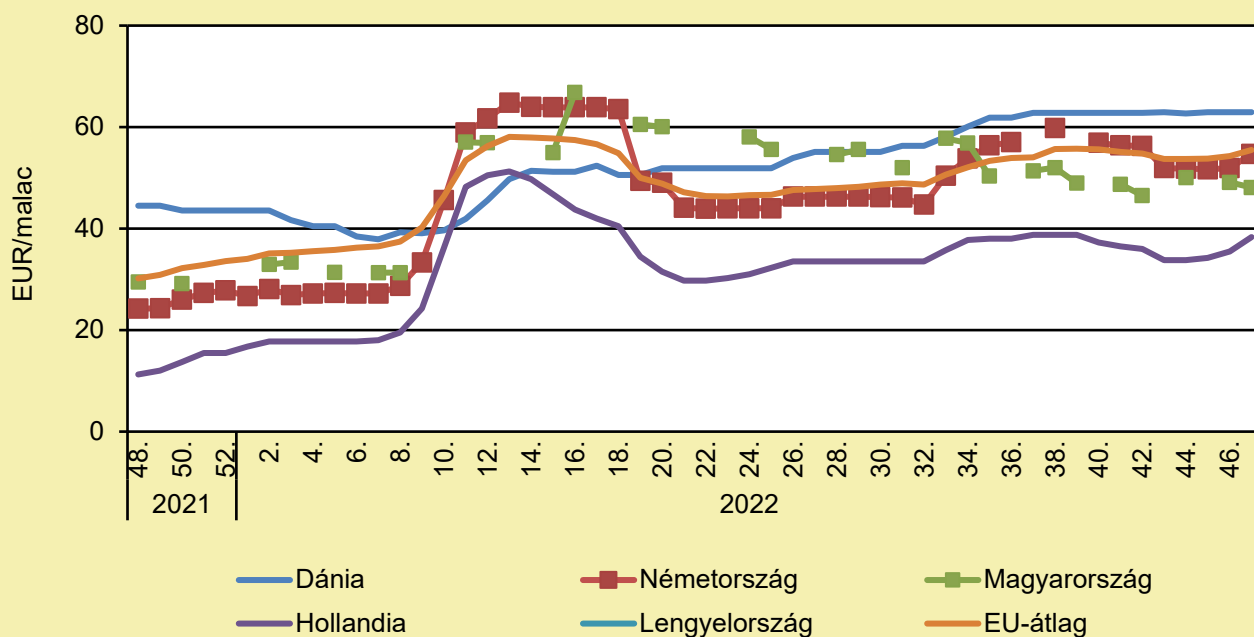
	2021. 47. hét	2022. 46. hét	2022. 47. hét	2022. 47. hét/ 2021. 47. hét (százalék)	2022. 47. hét/ 2022. 46. hét (százalék)
Import vágósertés	449,6	780,6	782,8	174,1	100,3

Megjegyzés: A sertések termelői ára a vágóhíd kapujában, a szállítási költséget tartalmazza, az áfát nem.

Forrás: AKI PÁIR (a legfrissebb adatokért kattintson a linkre: <https://pair.aki.gov.hu>)

SERTÉS

Malacárak Magyarországon és az EU-ban (2021–2022)



Forrás: Európai Bizottság

A malacárak változása Magyarországon és az EU-ban (EUR/malac)

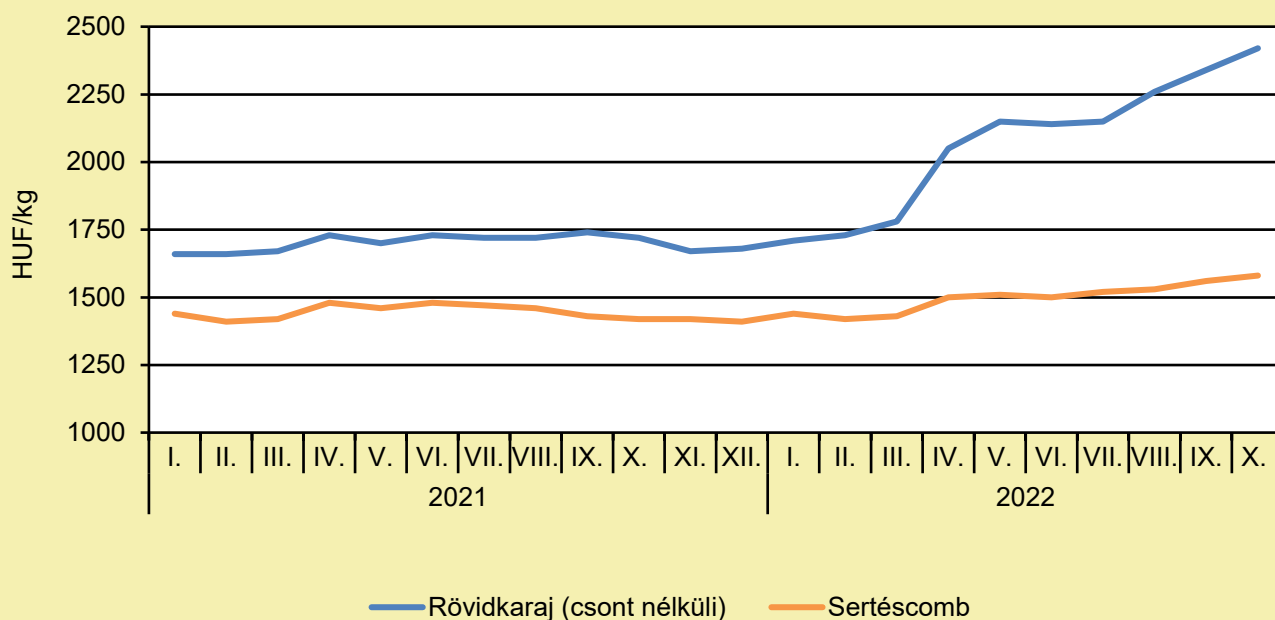
	2021. 47. hét	2022. 46. hét	2022. 47. hét	2022. 47. hét/ 2021. 47. hét (százalék)	2022. 47. hét/ 2022. 46. hét (százalék)
Dánia	45,1	62,9	62,9	139,7	100,0
Németország	23,2	51,9	54,7	235,8	105,4
Magyarország	29,6	49,1	48,1	162,6	-
Hollandia	10,3	35,5	38,3	373,2	107,7
Lengyelország	-	-	-	-	-
EU-átlag	29,9	54,2	55,5	185,8	102,5

Megjegyzés: Az ár az áfát nem tartalmazza.

Forrás: Európai Bizottság

SERTÉS

A sertéshúsok fogyasztói ára Magyarországon (2021–2022)



Forrás: KSH

A sertéshúsok fogyasztói árának változása Magyarországon (HUF/kg)

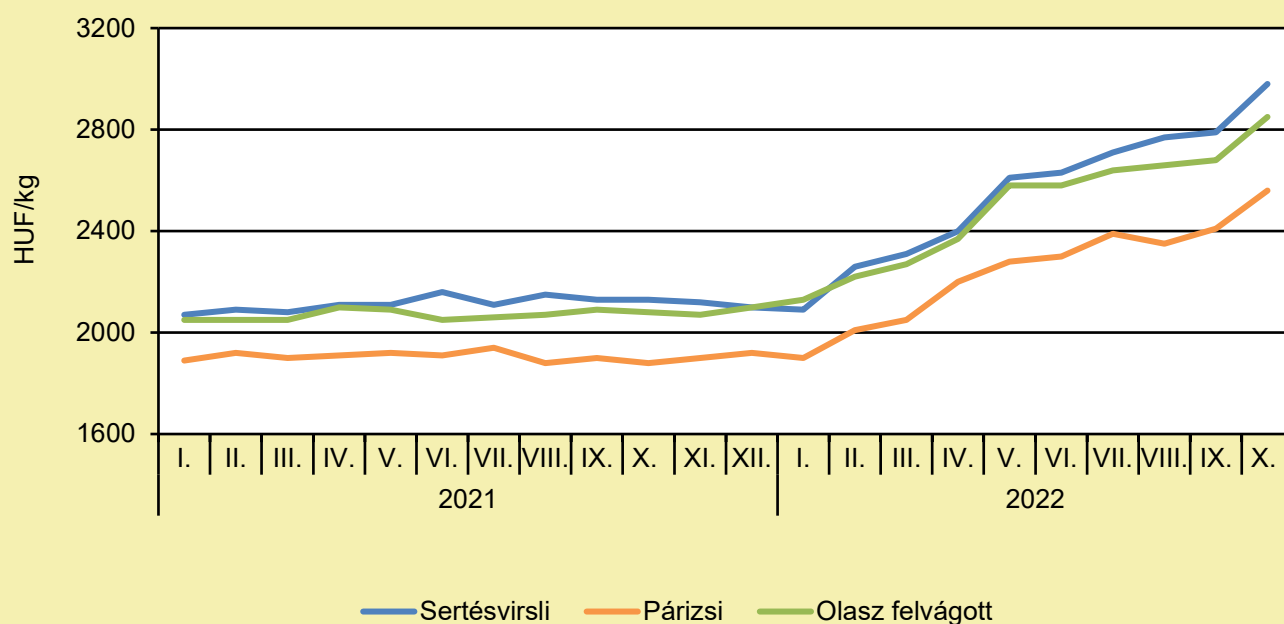
	2021. október	2022. szeptember	2022. október	2022. október/ 2021. október (százalék)	2022. október/ 2022. szeptember (százalék)
Rövidkaraj	1 720	2 340	2 420	140,7	103,4
Sertéscomb	1 420	1 560	1 580	111,3	101,3

Megjegyzés: Az ár az áfát tartalmazza. A témában a következő friss adatokat a NAK 49. heti Piaci és Árinformációk kiadványában találja.

Forrás: KSH

SERTÉS

A húskészítmények fogyasztói ára Magyarországon (2021–2022)



Forrás: KSH

A húskészítmények fogyasztói árának változása Magyarországon (HUF/kg)

	2021. október	2022. szeptember	2022. október	2022. október/ 2021. október (százalék)	2022. október/ 2022. szeptember (százalék)
Sertésvirslí	2 130	2 790	2 980	131,0	106,8
Párizsi	1 880	2 410	2 560	128,2	106,2
Olasz felvágott	2 080	2 680	2 850	128,8	106,3

Megjegyzés: Az ár az áfát tartalmazza. A témában a következő friss adatokat a NAK 49. heti Piaci és Árinformációk kiadványában találja.

Forrás: KSH

TEJELŐ TEHÉN

MAGAS AFLATOXIN-SZENNYEZÉS KOCKÁZAT – KIEMELT HATÓSÁGI ÉS VÁLLALKOZÓI FIGYELEM INDOKOLT A TAKARMÁNYOKNÁL, TEJ ÉS TEJTERMÉKEKNÉL

(Nébih, november 28.)

Országos céll ellenőrzést rendelt el a Nemzeti Élelmiszerlánc-biztonsági Hivatal (Nébih), miután közvetlen fogyasztásra szánt tejtermékekben határérték feletti mennyiségben mutatott ki aflatoxin-szennyezést a hatóság laboratóriuma. Az érintett tételek nincsenek forgalomban, a hazai tej és tejtermékek biztonsággal fogyaszthatók. A szennyezés takarmány eredetű, ezért kiemelten fontos, hogy a gabonatermesztők, az állattartók és a tejfeldolgozók egyaránt rendszeresen önellenőrző vizsgálatokat végezzenek. Kismértékben határérték feletti mennyiségben mutatott ki aflatoxin-szennyezést egy Győr-Moson-Sopron megyei tejüzem termékeiben a Nébih laboratóriuma, ezért – az aktuális iparági körülményeket és kockázati tényezőket figyelembe véve –, a hatóság országos céll ellenőrzést rendelt el múlt héten. Az érintett tételek kereskedelmi forgalomban nem kaphatók. A további vizsgálatok mostanáig nem tártak fel újabb szennyezett késztermékeket, a hazai tej és tejtermékek biztonsággal fogyaszthatók! Az idei év időjárása különösen kedvezett a kukoricánál a penészgombák szaporodásának és az általuk termelt toxinszennyeződés kialakulásának, ami a szennyezett takarmány elfogyasztásával átkerülhet a tejbe is. A hatóság emiatt a takarmány-, valamint a tejágazatot egyaránt vizsgálja, azok képviselőivel pedig szoros és folyamatos kapcsolatot tart. Az ismert kockázat miatt, kiemelten fontos minden érintett szereplő részéről a felelős vállalkozói magatartás. A toxinok jelenlétét az élelmiszerláncból nem lehet teljes mértékben kiküszöbölni, azonban mindent meg kell tenni a toxinmennyiség csökkentése és a termékekben határérték alatti értéken való tartása érdekében. Ez a vállalkozások részéről rendszeres önellenőrző vizsgálatok elvégzésével valószínűsíthető meg, probléma, gyanú esetén pedig haladéktalanul értesíteniük kell a hatóságot. Fontos, hogy az esetleges pozitív, azaz határérték feletti eredményről, a magán laboratóriumok is kötelesek tájékoztatni a Nébih-et. A tejelő teheneknek szánt takarmányok aflatoxin-szennyezettségének csökkentési lehetőségeiről hasznos tanácsok olvasható a Nébih tájékoztatójában, ami [itt érhető el](#).

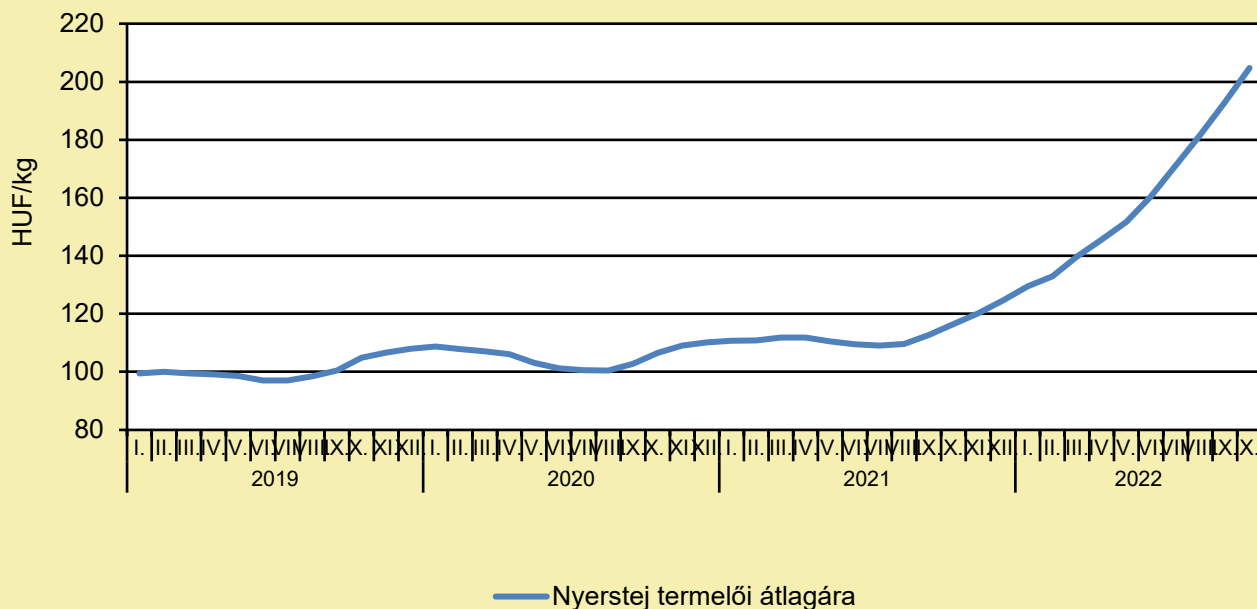
TOVÁBBRA IS KEVÉSBÉ BIZTONSÁGOS TEJET VENNI A SZERBIA–MAGYAR HATÁR TÚLOLDALÁN

(napi.hu, november 27.)

A szerbiai piacon megengedett 0,25-ről az európai határértékre, azaz literenként maximum 0,05 mikrogrammra kellett volna csökkenteni az aflatoxin megengedett mértékét a tejben december 1-jétől, amit a tavaly elfogadott, az élelmiszerekben előforduló szennyező anyagok maximális koncentrációjáról szóló szabálykönyv írta elő – írja a vajdasági Szabad Magyar Szó. Viszont ebből az idén nem lesz semmi, ugyanis a módosításokat 2023. december 1-re halasztották, miután a mezőgazdasági miniszter az egészségügyi miniszter egyetértésével, módosította az élelmiszerekben előforduló egyes szennyezőanyagok maximális koncentrációjáról szóló szabálykönyvet. A szerbiai piacon így továbbra is 0,25 mikrogramm/liter a tejben megengedett aflatoxinszint, ami ötször magasabb, mint annak európai felső határértéke, amelyet még a 2013-as tejbotrány előtt Szerbia is alkalmazott. Az aflatoxin az állati takarmányozásra használt kukoricán keresztül jut be a tejbe, a toxint pedig penészgombák termelik, így kiemelten fontos a kukorica megfelelő kiszárítása annak eltárolása előtt.

TEJELŐ TEHÉN

A nyerstej termelői átlagára Magyarországon (2019–2022)



Forrás: AKI PÁIR (a legfrissebb adatokért kattintson a linkre: <https://pair.aki.gov.hu>)

A nyerstej termelői átlagárának változása Magyarországon (HUF/kg)

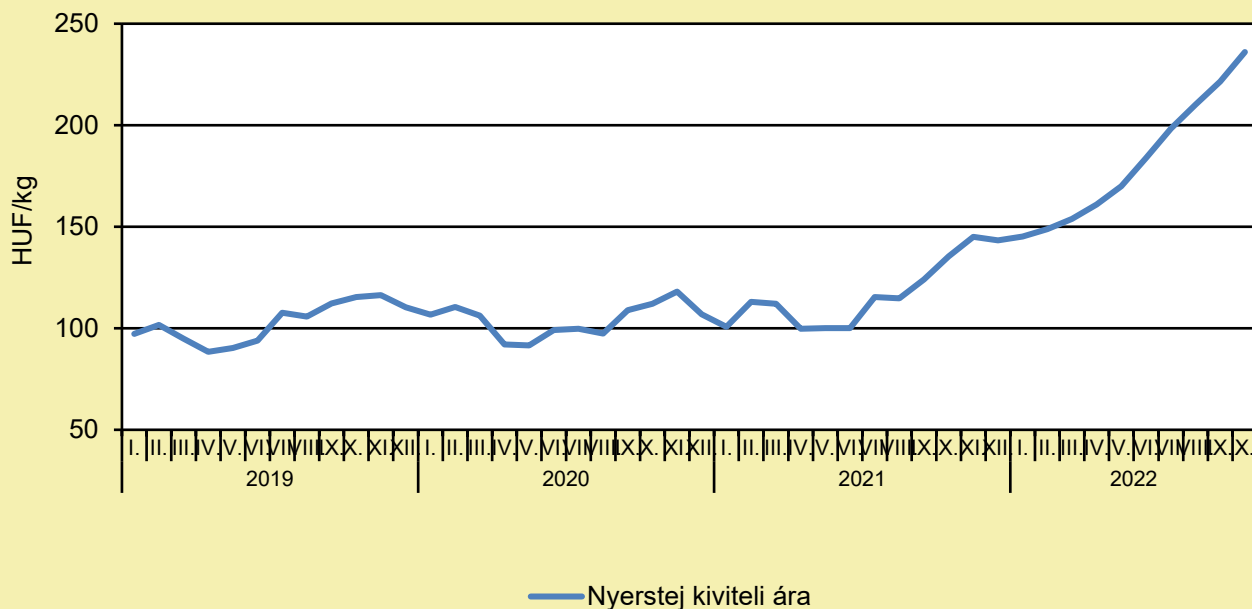
	2021. október	2022. szeptember	2022. október	2022. október/ 2021. október (százalék)	2022. október/ 2022. szeptember (százalék)
Nyerstej	116,4	192,9	204,8	175,9	106,1

Megjegyzés: Az ár az áfát és a szállítási költséget nem tartalmazza. A témában a következő friss adatokat a NAK 50. heti Piaci és Árinformációk kiadványában találja.

Forrás: AKI PÁIR (a legfrissebb adatokért kattintson a linkre: <https://pair.aki.gov.hu>)

TEJELŐ TEHÉN

A nyerstej kiviteli ára Magyarországon (2019–2022)



Forrás: AKI PÁIR (a legfrissebb adatokért kattintson a linkre: <https://pair.aki.gov.hu>)

A nyerstej kiviteli árának változása Magyarországon (HUF/kg)

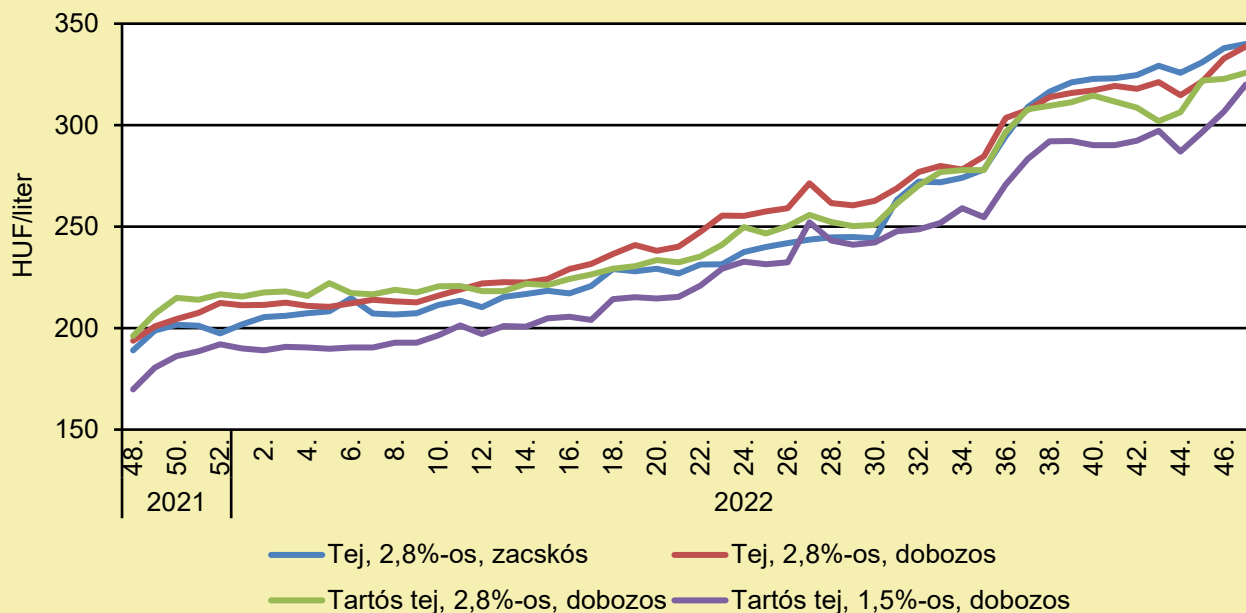
	2021. október	2022. szeptember	2022. október	2022. október/ 2021. október (százalék)	2022. október/ 2022. szeptember (százalék)
Nyerstej	135,3	221,6	236,0	174,4	106,5

Megjegyzés: Az ár az áfát és a szállítási költséget nem tartalmazza. A témában a következő friss adatokat a NAK 50. heti Piaci és Árinformációk kiadványában találja.

Forrás: AKI PÁIR (a legfrissebb adatokért kattintson a linkre: <https://pair.aki.gov.hu>)

TEJELŐ TEHÉN

A folyadéktej feldolgozóinak értékesítési ára Magyarországon (2021–2022)



Forrás: AKI PÁIR (a legfrissebb adatokért kattintson a linkre: <https://pair.aki.gov.hu>)

A folyadéktej feldolgozóinak értékesítési árának változása Magyarországon (HUF/liter)

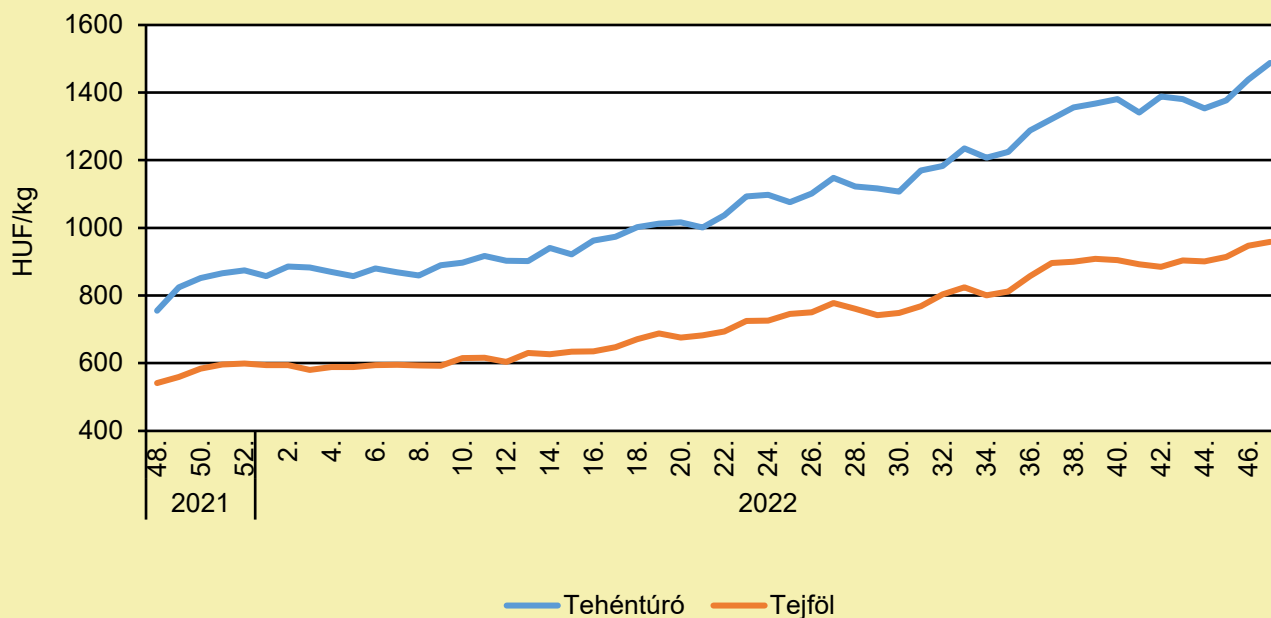
	2021. 47. hét	2022. 46. hét	2022. 47. hét	2022. 47. hét/ 2021. 47. hét (százalék)	2022. 47. hét/ 2022. 46. hét (százalék)
Tej, 2,8%-os, zacskós	185,6	338,0	340,0	183,2	100,6
Tej, 2,8%-os, dobozos	189,1	332,9	338,7	179,1	101,8
Tartós tej, 2,8%-os, dobozos	193,7	322,8	325,8	168,2	100,9
Tartós tej, 1,5%-os, dobozos	169,2	306,8	320,0	189,1	104,3

Megjegyzés: Az ár az áfát nem tartalmazza.

Forrás: AKI PÁIR (a legfrissebb adatokért kattintson a linkre: <https://pair.aki.gov.hu>)

TEJELŐ TEHÉN

A tehéntúró és a tejföl feldolgozó értékesítési ára Magyarországon (2021–2022)



Forrás: AKI PÁIR (a legfrissebb adatokért kattintson a linkre: <https://pair.aki.gov.hu>)

A tehéntúró és a tejföl feldolgozó értékesítési árának változása Magyarországon (HUF/kg)

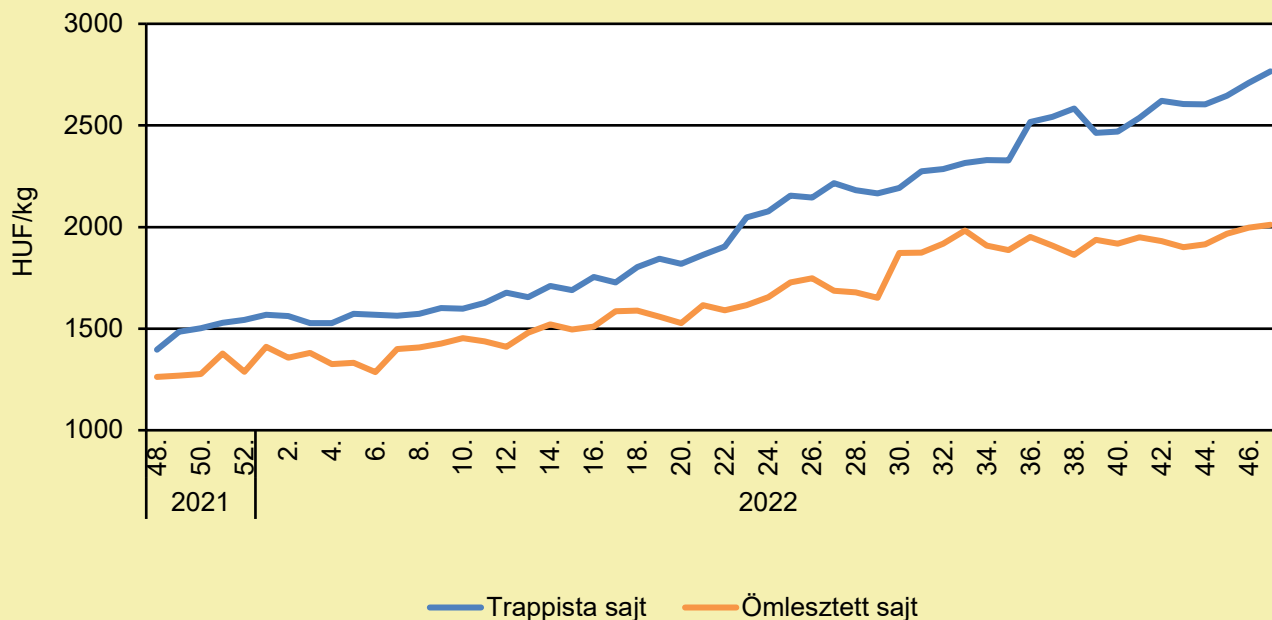
	2021. 47. hét	2022. 46. hét	2022. 47. hét	2022. 47. hét/ 2021. 47. hét (százalék)	2022. 47. hét/ 2022. 46. hét (százalék)
Tehéntúró	782,5	1 438,0	1 487,9	190,1	103,5
Tejföl	516,0	947,0	958,2	185,7	101,2

Megjegyzés: Az ár az áfát nem tartalmazza,

Forrás: AKI PÁIR (a legfrissebb adatokért kattintson a linkre: <https://pair.aki.gov.hu>)

TEJELŐ TEHÉN

A trappista és az ömlesztett sajt feldolgozó értékesítési ára Magyarországon (2021–2022)



Forrás: AKI PÁIR (a legfrissebb adatokért kattintson a linkre: <https://pair.aki.gov.hu>)

A trappista és az ömlesztett sajt feldolgozó értékesítési árának változása Magyarországon (HUF/kg)

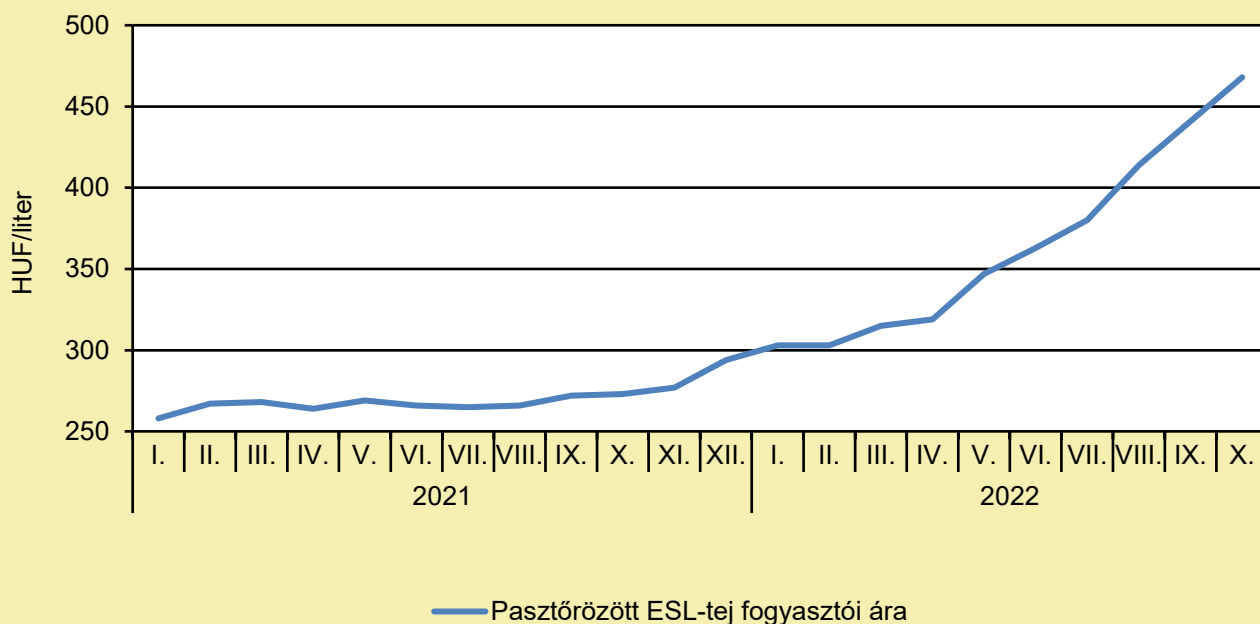
	2021. 47. hét	2022. 46. hét	2022. 47. hét	2022. 47. hét/ 2021. 47. hét (százalék)	2022. 47. hét/ 2022. 46. hét (százalék)
Trappista sajt	1 399,9	2 709,3	2 767,3	197,7	102,1
Ömlesztett sajt	1 212,2	1 996,1	2 010,5	165,9	100,7

Megjegyzés: Az ár az áfát nem tartalmazza.

Forrás: AKI PÁIR (a legfrissebb adatokért kattintson a linkre: <https://pair.aki.gov.hu>)

TEJELŐ TEHÉN

A pasztőrözött tej fogyasztói ára Magyarországon (2021–2022)



Forrás: KSH

A pasztőrözött tej fogyasztói árának változása Magyarországon (HUF/liter)

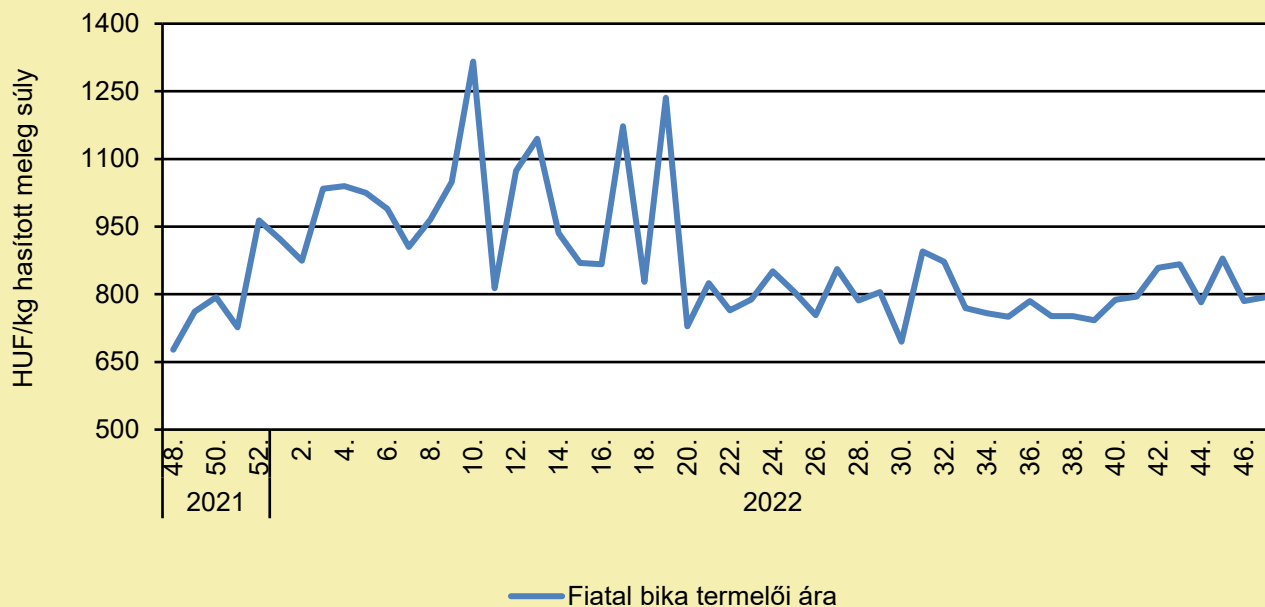
	2021. október	2022. szeptember	2022. október	2022. október/ 2021. október (százalék)	2022. október/ 2022. szeptember (százalék)
Pasztőrözött ESL-tej	273	441	468	171,4	106,1

Megjegyzés: 2018. januártól a 2,8% zsírtartalmú pasztőrözött ESL-tej (hosszanfriss tej) fogyasztói ára kerül megfigyelésre. Az ár az áfát tartalmazza. A témában friss adatokat a NAK 49. heti Piaci és Árinformációk kiadványában talál.

Forrás: KSH

HÚSMARHA

A fiatal bika termelői ára Magyarországon (2021–2022)



Forrás: AKI PÁIR (a legfrissebb adatokért kattintson a linkre: <https://pair.aki.gov.hu>)

A fiatal bika termelői árának változása Magyarországon (HUF/kg hasított meleg súly)

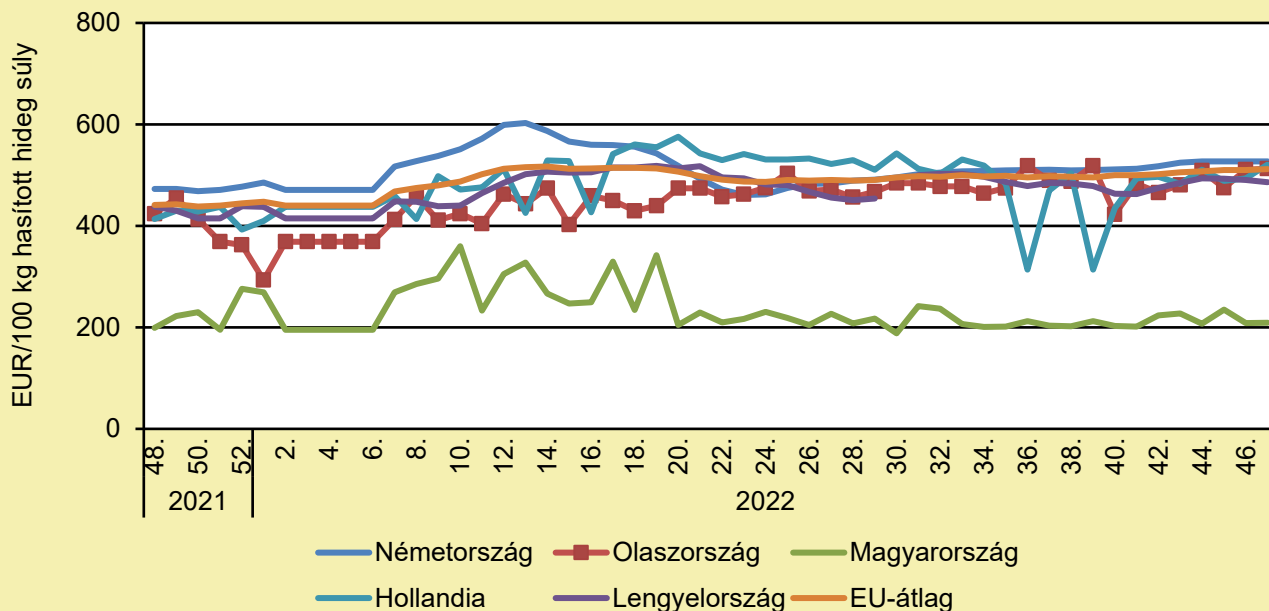
	2021. 47. hét	2022. 46. hét	2022. 47. hét	2022. 47. hét/ 2021. 47. hét (százalék)	2022. 47. hét/ 2022. 46. hét (százalék)
Fiatal bika	752,7	785,0	793,3	105,4	101,1

Megjegyzés: Az ár az áfát és a szállítási költséget nem tartalmazza.

Forrás: AKI PÁIR (a legfrissebb adatokért kattintson a linkre: <https://pair.aki.gov.hu>)

HÚSMARHA

A fiatal bika vágóhídi belépési ára Magyarországon és a fiatal bika „R3” vágóhídi belépési ára az EU-ban (2021–2022)



Forrás: Európai Bizottság

A fiatal bika vágóhídi belépési árának változása Magyarországon és az EU-ban (EUR/100 kg hasított hideg súly)

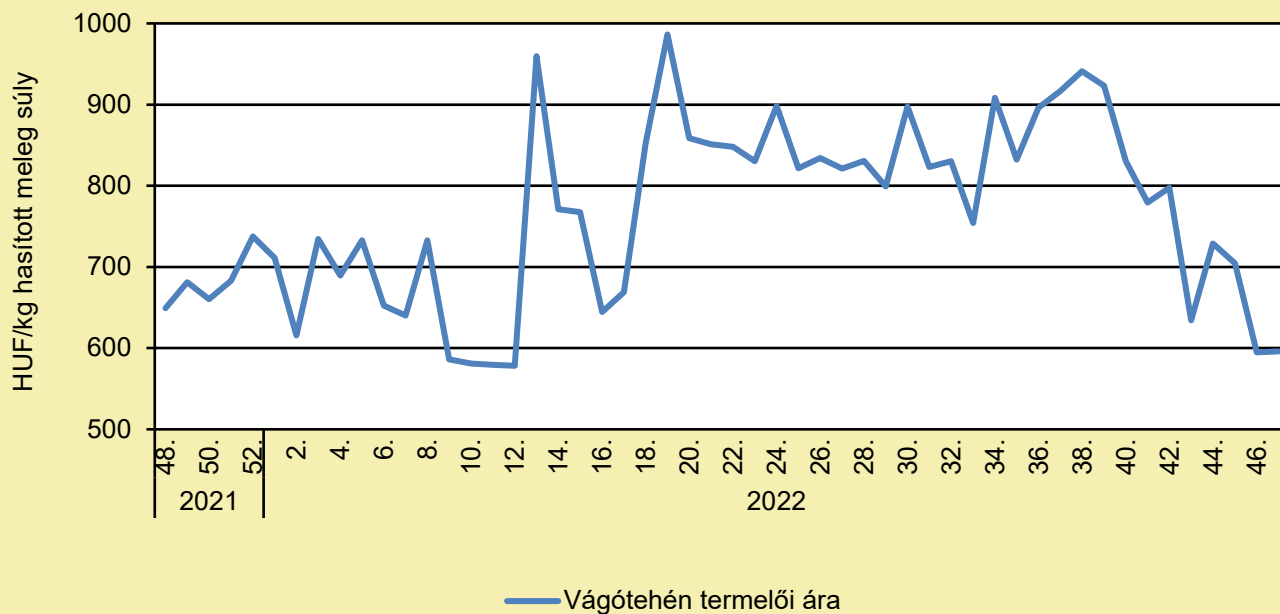
	2021. 47. hét	2022. 46. hét	2022. 47. hét	2022. 47. hét/ 2021. 47. hét (százalék)	2022. 47. hét/ 2022. 46. hét (százalék)
Németország	470,0	527,0	527,0	111,9	100,0
Olaszország	402,0	511,0	513,0	127,8	100,5
Magyarország	218,3	208,5	209,5	94,7	100,5
Hollandia	426,0	494,0	521,0	122,3	105,5
Lengyelország	431,0	491,0	486,0	112,7	99,0
EU	437,0	510,0	512,0	117,2	100,4

Megjegyzés: Az ár a szállítási költséget tartalmazza, az áfát nem.

Forrás: Európai Bizottság

HÚSMARHA

A vágótehén termelői ára Magyarországon (2021–2022)



Forrás: AKI PÁIR (a legfrissebb adatokért kattintson a linkre: <https://pair.aki.gov.hu>)

A vágótehén termelői árának változása Magyarországon (HUF/kg hasított meleg súly)

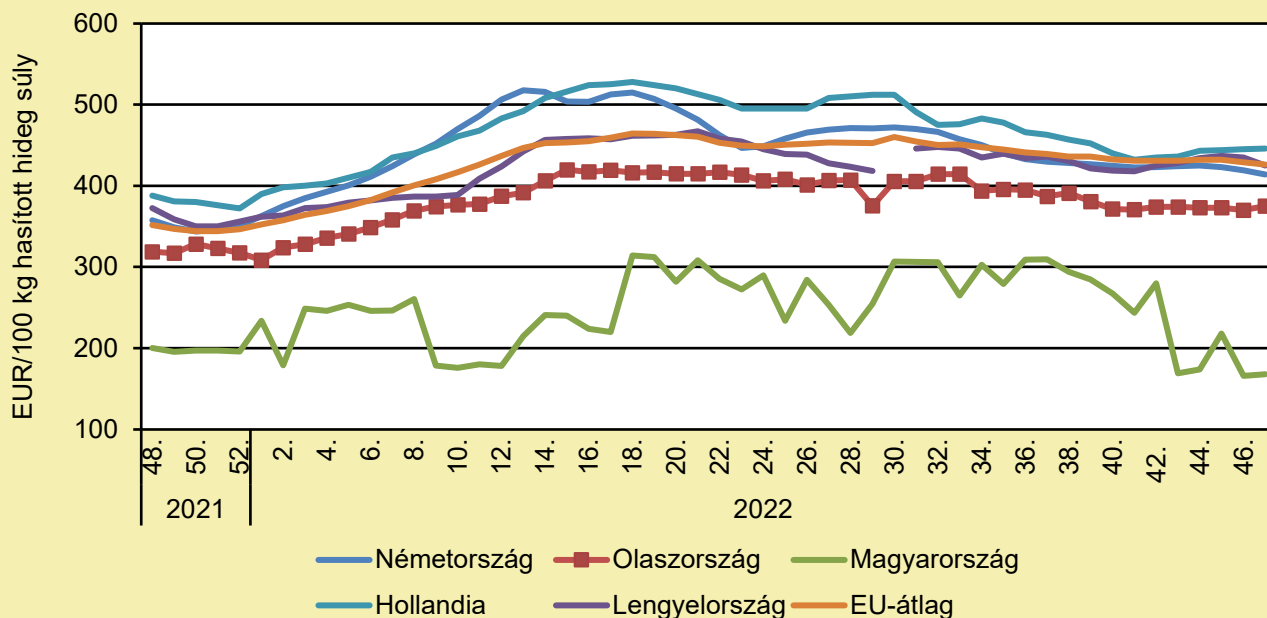
	2021. 47. hét	2022. 46. hét	2022. 47. hét	2022. 47. hét/ 2021. 47. hét (százalék)	2022. 47. hét/ 2022. 46. hét (százalék)
Vágótehén	644,0	595,0	596,1	92,6	100,2

Megjegyzés: Az ár az áfát és a szállítási költséget nem tartalmazza.

Forrás: AKI PÁIR (a legfrissebb adatokért kattintson a linkre: <https://pair.aki.gov.hu>)

HÚSMARHA

A vágótehen „O3” vágóhídi belépési ára Magyarországon és az EU-ban (2021–2022)



Forrás: Európai Bizottság

A vágótehen „O3” vágóhídi belépési árának változása Magyarországon és az EU-ban (EUR/100 kg hasított hideg súly)

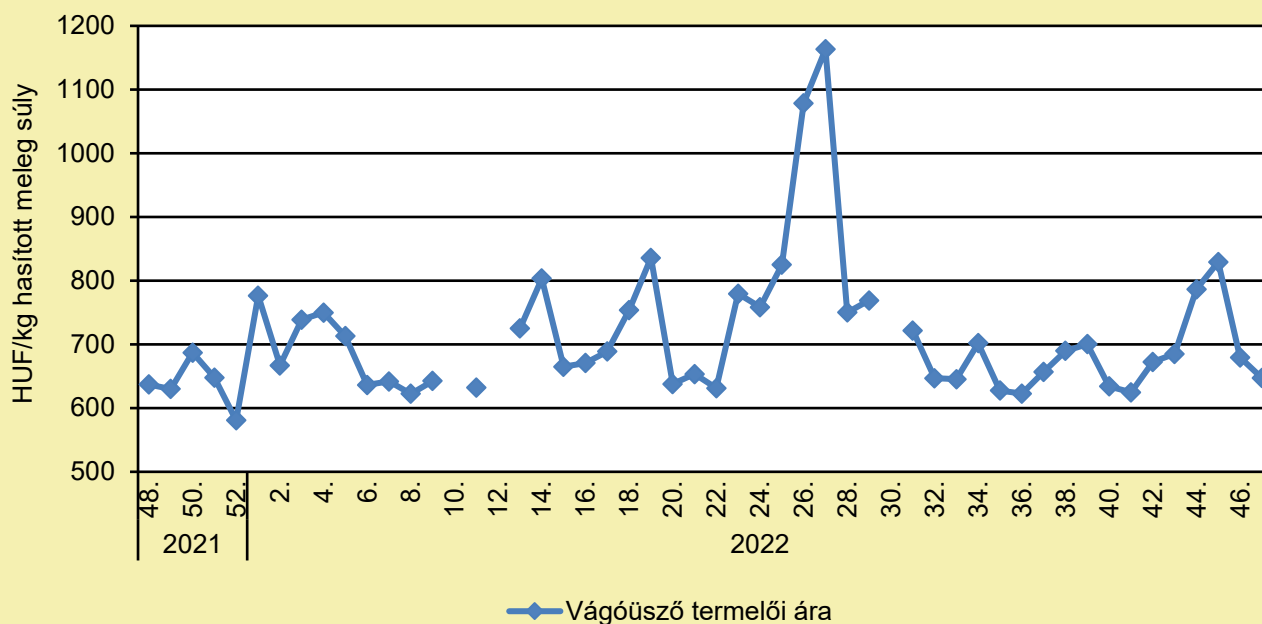
	2021. 47. hét	2022. 46. hét	2022. 47. hét	2022. 47. hét/ 2021. 47. hét (százalék)	2022. 47. hét/ 2022. 46. hét (százalék)
Németország	364,1	419,3	414,4	113,8	98,8
Olaszország	321,0	369,8	375,2	116,9	101,5
Magyarország	193,5	165,7	167,5	86,6	101,1
Hollandia	377,0	445,0	446,0	118,3	100,2
Lengyelország	357,0	434,9	424,7	119,0	97,7
EU	349,3	428,6	425,9	121,9	99,4

Megjegyzés: Az ár a szállítási költséget tartalmazza, az áfát nem.

Forrás: Európai Bizottság

HÚSMARHA

A vágóüsző termelői ára Magyarországon (2021–2022)



Forrás: AKI PÁIR (a legfrissebb adatokért kattintson a linkre: <https://pair.aki.gov.hu>)

A vágóüsző termelői árának változása Magyarországon (HUF/kg hasított meleg súly)

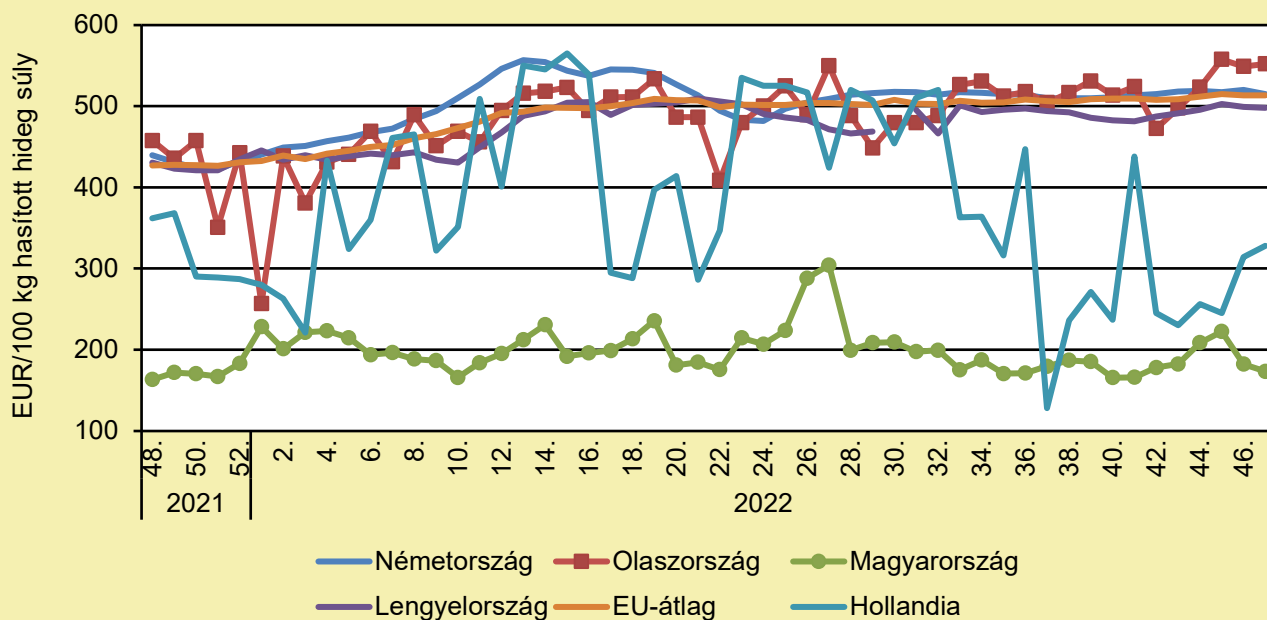
	2021. 47. hét	2022. 46. hét	2022. 47. hét	2022. 47. hét/ 2021. 47. hét (százalék)	2022. 47. hét/ 2022. 46. hét (százalék)
Vágóüsző	648,1	679,5	647,1	99,8	95,2

Megjegyzés: A termelői ár az áfát és a szállítási költséget nem tartalmazza.

Forrás: AKI PÁIR (a legfrissebb adatokért kattintson a linkre: <https://pair.aki.gov.hu>)

HÚSMARHA

A vágóüsző vágóhídi belépési ára Magyarországon és a vágóüsző „R3” vágóhídi belépési ára az EU-ban (2021–2022)



Forrás: Európai Bizottság

A vágóüsző vágóhídi belépési árának változása Magyarországon és az EU-ban (EUR/100 kg hasított hideg súly)

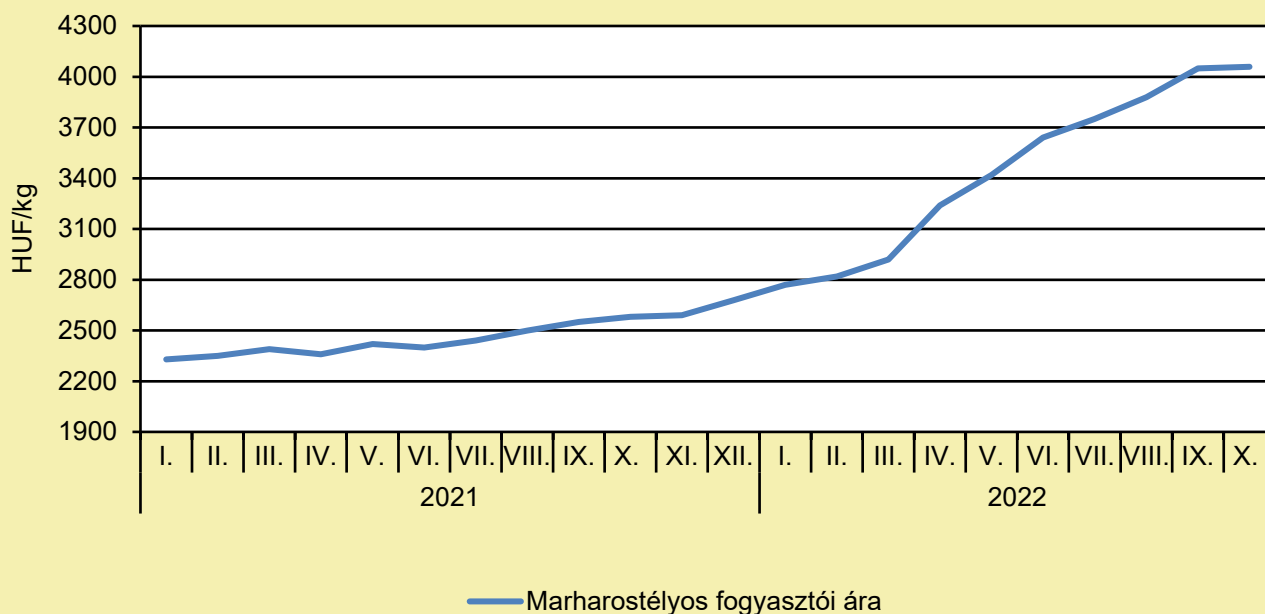
	2021. 47. hét	2022. 46. hét	2022. 47. hét	2022. 47. hét/ 2021. 47. hét (százalék)	2022. 47. hét/ 2022. 46. hét (százalék)
Németország	445,3	519,9	514,9	115,6	99,0
Olaszország	436,7	548,8	552,1	126,4	100,6
Magyarország	189,4	182,1	173,2	89,7	94,7
Hollandia	327,0	314,0	328,0	100,3	104,5
Lengyelország	418,4	498,9	497,9	119,0	99,8
EU	430,3	513,3	513,3	119,3	100,0

Megjegyzés: Az ár a szállítási költséget tartalmazza, az áfát nem.

Forrás: Európai Bizottság

HÚSMARHA

A marharostélyos fogyasztói ára Magyarországon (2021–2022)



Forrás: KSH

A marharostélyos fogyasztói árának változása Magyarországon (HUF/kg)

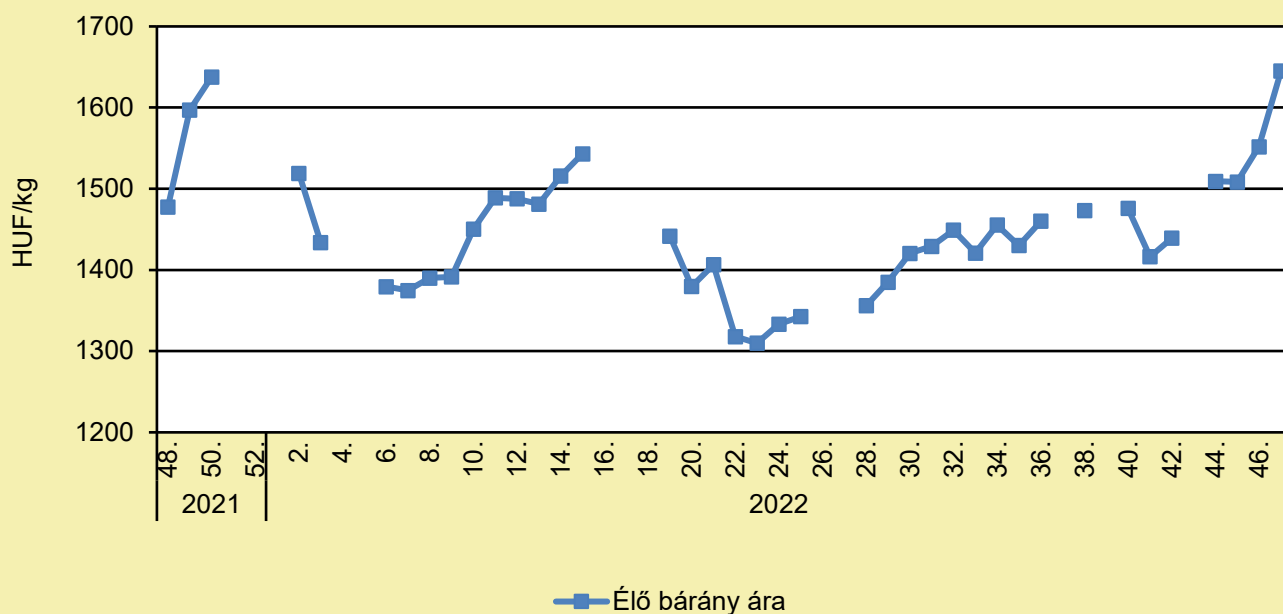
	2021. október	2022. szeptember	2022. október	2022. október/ 2021. október (százalék)	2022. október/ 2022. szeptember (százalék)
Marharostélyos	2 580	4 050	4 060	157,4	100,2

Megjegyzés: Az ár az áfát tartalmazza. A témában a következő friss adatokat a NAK 49. heti Piaci és Árinformációk kiadványában találja.

Forrás: KSH

JUH ÉS KECSKE

Az élő bárány termelői ára Magyarországon (2021–2022)



Forrás: AKI PÁIR (a legfrissebb adatokért kattintson a linkre: <https://pair.aki.gov.hu>)

Az élő bárány termelői árának változása Magyarországon (HUF/kg)

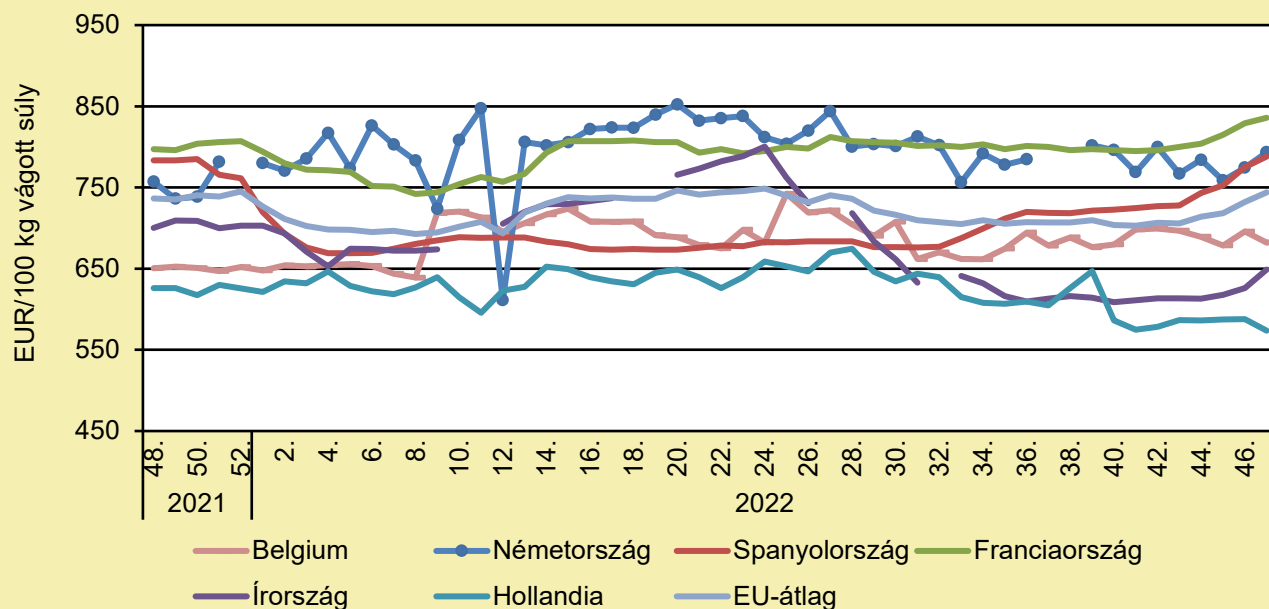
	2021. 47. hét	2022. 46. hét	2022. 47. hét	2022. 47. hét/ 2021. 47. hét (százalék)	2022. 47. hét/ 2022. 46. hét (százalék)
Élő bárány	1 370,0	1 551,8	1 644,9	120,1	106,0

Megjegyzés: A termelői ár az áfát és a szállítási költséget nem tartalmazza.

Forrás: AKI PÁIR (a legfrissebb adatokért kattintson a linkre: <https://pair.aki.gov.hu>)

JUH ÉS KECSKE

A nehéz bárány termelői ára Nyugat- és Dél-Európában (2021–2022)



Forrás: Európai Bizottság

A nehéz bárány termelői árának változása Nyugat- és Dél-Európában (EUR/100 kg vágott súly)

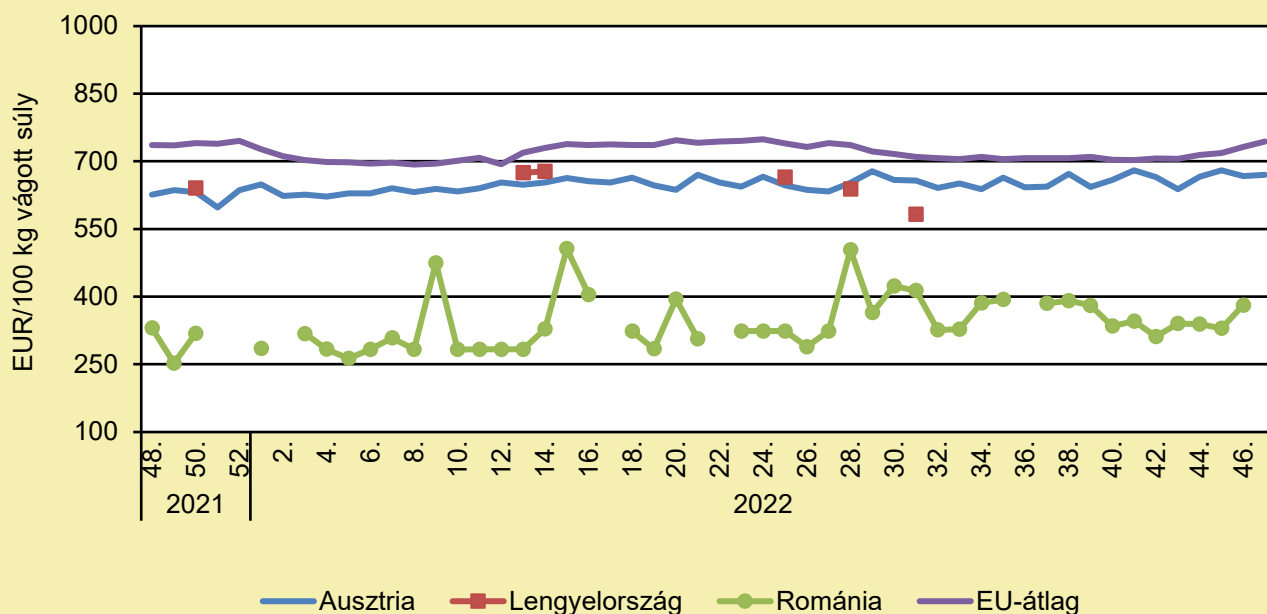
	2021. 47. hét	2022. 46. hét	2022. 47. hét	2022. 47. hét/ 2021. 47. hét százalék	2022. 47. hét/ 2022. 46. hét százalék
Belgium	647,4	695,7	682,2	105,4	98,1
Németország	763,7	774,5	793,4	103,9	102,4
Spanyolország	784,1	775,1	788,1	100,5	101,7
Franciaország	785,0	829,0	836,0	106,5	100,8
Írország	693,8	626,2	648,9	93,5	103,6
Hollandia	633,3	587,7	573,6	90,6	97,6
EU	731,6	732,0	743,8	101,7	101,6

Megjegyzés: Az ár a szállítási költséget tartalmazza, az áfát nem.

Forrás: Európai Bizottság

JUH ÉS KECSKE

A nehéz bárány termelői ára Közép-Európában (2021–2022)



Forrás: Európai Bizottság

A nehéz bárány termelői ára Közép-Európában (EUR/100 kg vágott súly)

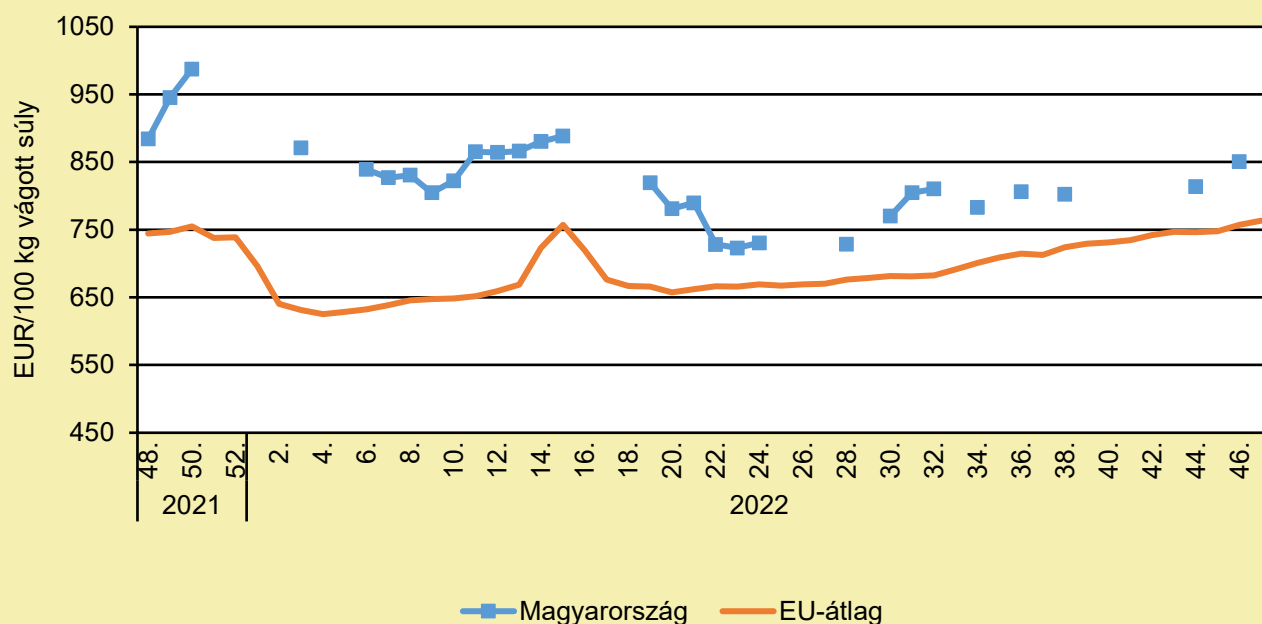
	2021. 47. hét	2022. 46. hét	2022. 47. hét	2022. 47. hét/ 2021. 47. hét (százalék)	2022. 47. hét/ 2022. 46. hét (százalék)
Ausztria	612,0	667,0	670,0	109,5	100,4
Lengyelország	–	–	–	–	–
Románia	–	381,0	–	–	–
EU	731,6	732,0	743,8	101,7	101,6

Megjegyzés: Az ár a szállítási költséget tartalmazza, az áfát nem.

Forrás: Európai Bizottság

JUH ÉS KECSKE

A könnyű bárány termelői ára Magyarországon és az EU-ban (2021–2022)



Forrás: Európai Bizottság

A könnyű bárány termelői árának változása Magyarországon és az EU-ban (EUR/100 kg vágott súly)

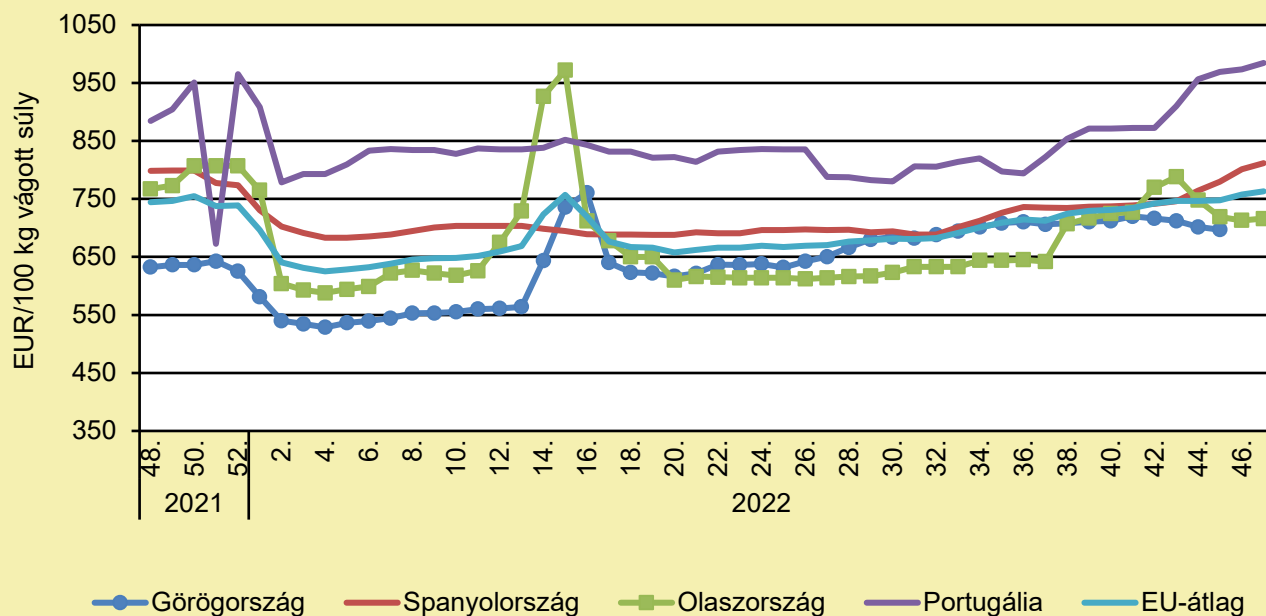
	2021. 47. hét	2022. 46. hét	2022. 47. hét	2022. 47. hét/ 2021. 47. hét százalék	2022. 47. hét/ 2022. 46. hét százalék
Magyarország	806,8	850,4	–	–	–
EU	743,0	757,3	763,2	102,7	100,8

Megjegyzés: Az ár a szállítási költséget tartalmazza, az áfát nem.

Forrás: Európai Bizottság

JUH ÉS KECSKE

A könnyű bárány termelői ára Nyugat- és Dél-Európában (2021–2022)



Forrás: Európai Bizottság

A könnyű bárány termelői árának változása Nyugat- és Dél-Európában (EUR/100 kg vágott súly)

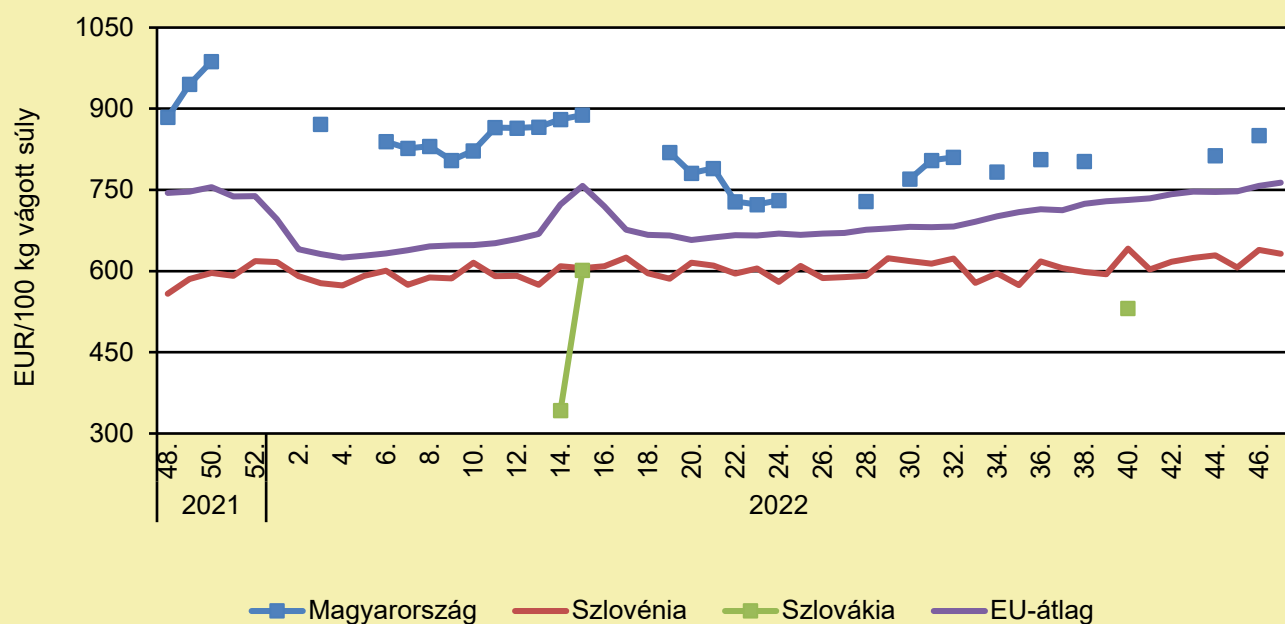
	2021. 47. hét	2022. 46. hét	2022. 47. hét	2022. 47. hét/ 2021. 47. hét százalék	2022. 47. hét/ 2022. 46. hét százalék
Görögország	636,3	–	–	–	–
Spanyolország	797,5	801,0	811,6	101,8	101,3
Olaszország	765,0	713,0	716,0	93,6	100,4
Portugália	824,5	973,3	984,5	119,4	101,2
EU	743,0	757,3	763,2	102,7	100,8

Megjegyzés: Az ár a szállítási költséget tartalmazza, az áfát nem.

Forrás: Európai Bizottság

JUH ÉS KECSKE

A könnyű bárány termelői ára Közép-Európában (2021–2022)



Forrás: Európai Bizottság

A könnyű bárány termelői árának változása Közép-Európában (EUR/100 kg vágott súly)

	2021. 47. hét	2022. 46. hét	2022. 47. hét	2022. 47. hét/ 2021. 47. hét százalék	2022. 47. hét/ 2022. 46. hét százalék
Magyarország	806,8	850,4	–	–	–
Szlovénia	599,4	639,1	632,2	105,5	98,9
Szlovákia	–	–	–	–	–
EU	743,0	757,3	763,2	102,7	100,8

Megjegyzés: Az ár a szállítási költséget tartalmazza, az áfát nem.

Forrás: Európai Bizottság

A JÖVŐ SERTÉSTAKARMÁNYOZÁSA A JELENBEN TESZTELVE

(agroinform.hu, november 24.)

A premixeket, koncentrátumokat, takarmányokat gyártó Agrofeed Kft. K+F vezetője, Alpár Botond a PREGA konferencián ismertette, hogy milyen tapasztalataik vannak a sertéskoca- és hízótakarmányozásban. Fontosnak tartják, hogy olyan újszerű megoldásokat nyújtsanak, amelyek gazdaságosabbá tehetik a termelést. Ennek érdekében a cég vásárolt egy sertéstelepet 2011-ben, ahol teljes rekonstrukciót hajtottak végre. A kísérleti telep alkalmas a takarmányok és technológiai berendezések tesztelésére. A teljes cikk [itt érhető el](#).

HALÁSZAT

KARÁCSONYI HALÁRUSÍTÓ PONTOK BEKÉRÉSE (2022)

(magyarhal.hu, november 23.)

A Magyar Akvakultúra és Halászati Szakmaközi Szervezet, az előző évekhez hasonlóan, szeretne létrehozni egy térképes adatbázist a karácsonyi termelői halárusító helyekről, amely tartalmazza tagjainak állandó, illetve ideiglenes halárusító pontjait /halboltjait. A listát nyilvánosságra hozzák a honlapjukon, az AM, a NAK és az AMC „Kapj rá” és „Halpéntek” felületeken. Több sajtótájékoztatón is reklámoznák, így segítve a fogyasztók és a haltermelők egymásra találását az ünnepi időszakban. Kitöltési határidő: 2022. december 9. (péntek) 14:00. A halbolt adatait [itt töltheti fel](#) (több halárusító bolt/pont esetén többször kell kitölteni a kérdőívet).

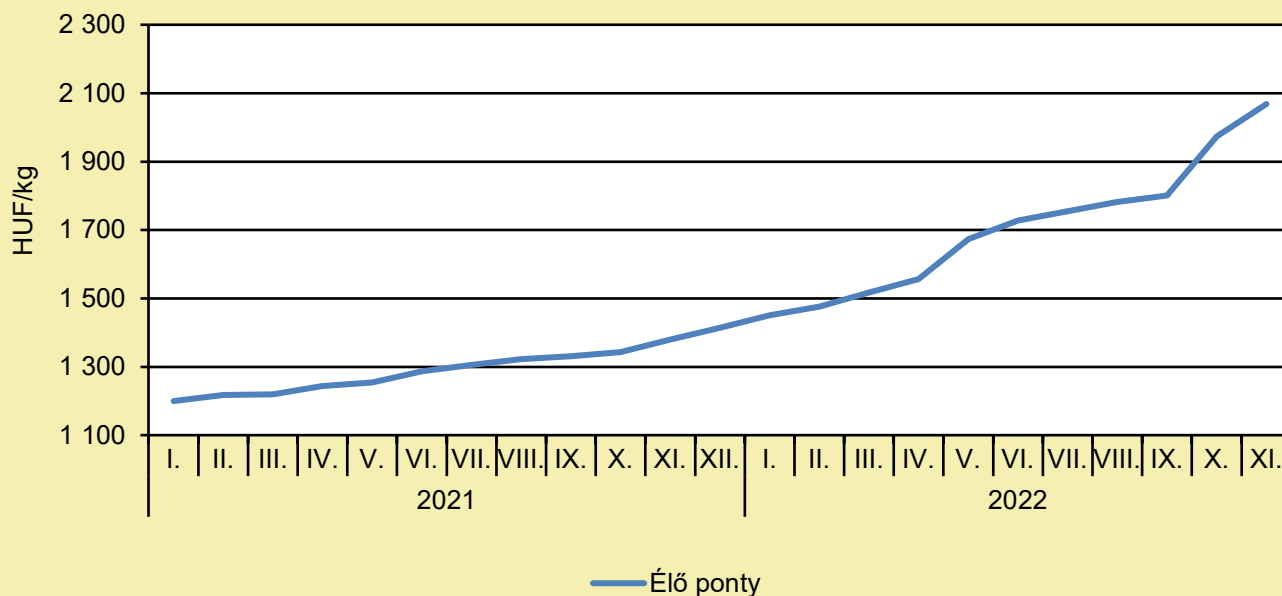
VILÁGBAJNOKI CÍMVÉDÉSRE KÉSZÜLNEK A MAGYAR VERSENYHORGÁSZOK DÉL-AFRIKÁBAN

(pecaverzum.hu/Mohosz, november 27.)

A tavalyi vébének Magyarország adott otthont, és a csapataranyérem mellett egyéniben Bakó Péter elsőségének és Szabó Bence ezüstjének is tapsolhattak a szurkolók a Maconkai-víztározó partján. November 26-án, szombaton elindult a magyar horgászválogatott Dél-Afrikába, ahol a 2. freestyle method világbajnokságon vesz részt. A magyarok címvédőként érkeznek majd a helyszínre, és 11 csapattal kell megküzdeniük. A két versenynapot december 3-án, szombaton és december 4-én, vasárnap rendezik meg. A magyar csapat tagjai: Polyák Csaba (kapitány), Döme Gábor (másodkapitány), Sipos Gábor (csapatvezető), Bakó Péter, Novák János, Szabó Bence, Kiss Péter, Bodzsár Norbert (versenyzők), Balog Áron, Raffer Kristóf, Ujszászi Dániel, Sisa József, Vincze Márk (segítők), Takács Péter (krónikás).

HALÁSZAT

Az élő ponty fogyasztói átlagárának alakulása Magyarországon (2021–2022)



Forrás: AKI

Néhány haltermék fogyasztói átlagárának alakulása Magyarországon (HUF/kg)

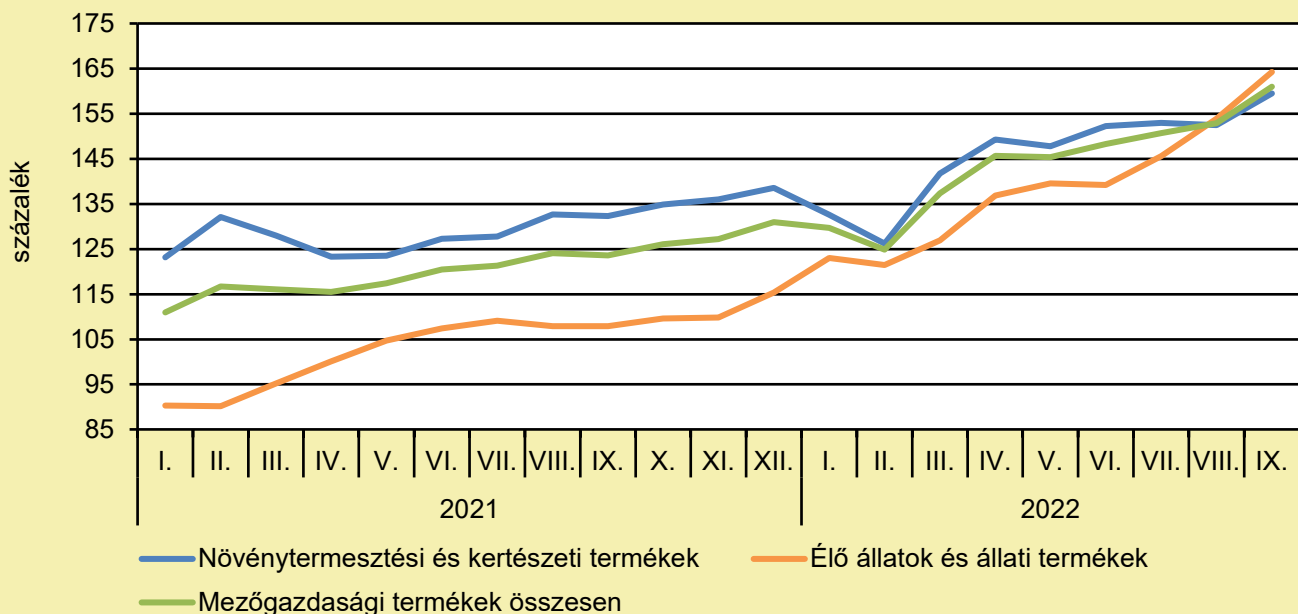
	2021. november	2022. október	2022. november	2022. november / 2021. november (százalék)	2022. november / 2022. október (százalék)
Élő ponty	1 380	1 974	2 069	149,9	104,8
Pontyszelet	2 422	3 380	3 538	146,1	104,7
Bőrös afrikai harcsafilé	3 213	3 961	4 105	127,8	103,6
Busatörzs	1 381	1 956	2 094	151,6	107,1
Busaszelet	1 640	1 938	2 078	126,7	107,2
Lazacfilé	6 071	8 222	8 254	136,0	100,4

Megjegyzés: A témában a következő friss adatokat a NAK 50. heti Piaci és Árinformációk kiadványában találja.

Forrás: AKI

AGRÁRÁGAZAT ÁLTALÁBAN

A mezőgazdasági termelői árak alakulása
(előző év azonos időszaka = 100 százalék)



Megjegyzés: A témában a következő friss adatokat a NAK 50. heti Piaci és Árinformációk kiadványában találja.
Forrás: KSH-adatok alapján AKI-szerkesztés

TOVÁBB MÉLYÜL AZ EGYÜTTMŰKÖDÉS HAZÁNK ÉS A FAO KÖZÖTT (agroforum.hu, november 27.)

Magyarország a FAO elkötelezett partnereként csaknem 50 országra kiterjedő nemzetközi agrár-ösztöndíj-programmal és közös projektek finanszírozásával segíti a fenntartható fejlődési célok elérését – emelte ki Nagy István agrárminiszter, a FAO főigazgatójával, Qu Dongyu-vel folytatott tárgyalásán. A főigazgató meglátogatta a FAO immáron csaknem másfél évtizede Budapesten működő hivatalait, Európai és Közép-ázsiai Regionális Hivatalát, valamint a Budapesti Közös Szolgáltató Központot. A megbeszélés során a miniszter hangsúlyozta: hazánk számára kiemelten fontos a szakosított ENSZ-szervezetek magyarországi jelenléte. Az Agrárminisztérium továbbra is ösztöndíjakat biztosít a fejlődő országokból érkezett fiatalok mester szintű tanulmányainak folytatásához és változatlanul támogatja a FAO projektjeit is, amelyekhez magyar szakértőket is rendelkezésre bocsát. A felek számos olyan globális kérdést is érintettek, mint az élelmezési rendszerek átalakításának fontossága, amely kezdeményezéshez Magyarország is csatlakozott. Egyetértettek abban is, hogy a Magyarország szomszédságában zajló háború nem csupán régióinkban van negatív hatással az élelmezésbiztonságra, hanem a globális élelmiszerellátást is befolyásolja, és nagy nyomást gyakorol a gazdaságra, különösen a mezőgazdasági ágazatra. Megoldásokat kell találni a csapadékhiányra és az aszályra, éppen ezért az öntözésfejlesztés a biztonságos élelmiszerellátás alapja. A FAO főigazgatója meghívta az agrárminisztert a nemzetközi szervezet római központjába, hogy ott mutassa be a magyar vízgazdálkodás tapasztalatait.

AGRÁRÁGAZAT ÁLTALÁBAN

FONTOS VÁLTOZÁSRÓL ÉRTEŚÍTİK A CSALÁDI GAZDASÁGOKAT: SOK ŐSTERMELŐ LEHET ÉRINTETT

(agrarorszektor.hu/NAK, november 23.)

Módosult a személyi jövedelemadóról szóló 1995. évi CXVII. törvény 6. számú mellékletének 1. pontja, amely korábban a családi őstermelői tevékenység esetén az őstermelők családi gazdasága tagjainál feltételül szabta az általános forgalmi adózás tekintetében is az azonos adózási mód választását. A jogszabály a továbbiakban már csak a személyi jövedelemadó megállapítása szempontjából szabja feltételül ugyanazon adózási mód alkalmazását, így az őstermelők családi gazdasága esetén már nem feltétel az azonos áfa jogállás. A családi gazdaság nem önálló áfa alany, ezért a családi gazdaság tagjainak áfa alanyiságát személyenként kell vizsgálni. A fizetendő és levonható áfa független attól, hogy a mezőgazdasági tevékenységet családi gazdaság tagjaként, vagy önálló őstermelőként végzik. A módosítás eredményeképpen a továbbiakban már nem okoz problémát például, ha a családi gazdaság egyik tagja áfás, a másik kompenzációs feláras őstermelő. Nincs akadálya annak sem, hogy a beszerzési számlákat (termékek, szolgáltatások) az áfás tag nevére állítsák ki (aki az Áfa tv.-ben foglalt feltételek teljesülése esetén a későbbiekben az áfát levonásba is helyezheti), míg az értékesítést viszont a felvásárlók felé a kompenzációs feláras őstermelő végezze. Ugyanakkor figyelemmel kell lenni arra is, hogy ha nincs áfa köteles bevétele az áfás őstermelőnek, akkor a beszerzéseit valójában nem áfa köteles tevékenységéhez hasznosítja, és ebből következően a beszerzéseire eső általános forgalmi adó tekintetében levonási jogot nem gyakorolhat.

VIBE NEMESÍTÉSI ÉS TERMESZTÉSI KIÁLLÍTÁS, ANGERS, 2023. JANUÁR 17–18.

(fruitveb.hu, november 16.)

A Franciaország nyugati részén fekvő Angers rendezi 2023. január 17-18-án a Sival növénynevelési és -termesztési szakkiállítás és vásárt, amelynek keretében a Vegepolis Valley innovációs és kutatási konferenciára is sor kerül. A VIBE a „Vegepolis Valley International Business Event” rövidítése, ami azt fejezi ki, hogy itt egy kifejezetten B2B eseményről van szó, az elsődleges cél a gyümölcsöző üzleti kapcsolatok kialakítása. A két napos program során közel 30 B2B találkozót rendeznek különböző tematikákkal, amelyekre összesen 700 kiállítót és 26 ezer szakmai látogatót várnak. A rendezvény digitális formában, a Sival Online platformon keresztül is megrendezésre kerül, melyre a regisztráció ingyenes, regisztrálni az alábbi linkre kattintva lehetséges: [REGISZTRÁCIÓ – VIBE, SIVAL](#)

ÉLELMISZERIPAR ÁLTALÁBAN

A MORNINGSTAR JELENTÉSE SZERINT A LEGTÖBB ÉLELMISZERIPARI VÁLLALATNAK ELÉGTELEN VAGY SEMMILYEN VÍZGAZDÁLKODÁSI PROGRAMJA SINCS

(trademagazin.hu, november 24.)

Idén az Egyesült Államokban az aszály élelmiszertermelésre gyakorolt hatása különösen az ország nyugati részének mezőgazdaságán volt látható, ahol nagyon gyenge volt például a saláta és az alma termés-hozama, ami az őszi terményárak emelkedéséhez vezetett. A Morningstar pénzügyi szolgáltató jelentése szerint, a csomagolt élelmiszeripari termékeket gyártó vállalatok ilyen helyzetekre alig vannak felkészülve: 60%-nak a közvetlen működésükben elégtelen vagy semmilyen átfogó vízgazdálkodási stratégiája nincs, 43%-a pedig az ellátási láncban sem rendelkezik ilyennel. A Morningstar világszerte 114 élelmiszeripari vállalat vonatkozó gyakorlatát vizsgálta és osztályozta 1-100-ig terjedő skálán. A vizsgált cégek által saját működésüket illetően átlagosan 43 pontot, míg a vízzel kapcsolatos kockázatok ellátási láncban történő kezelését illetően 46 pontot értek el. Az iparági átlag felett teljesített General Mills 76, illetve 82 ponttal, valamint a Tyson Foods 61, illetve 70 ponttal. Ez azt jelenti, hogy e két vállalat kezeli a vízzel kapcsolatos kockázatokat, és saját működésük és ellátási láncuk révén, az iparági szabványt meghaladó megoldások kialakításához járulnak hozzá. Az ellátási láncban a vízzel való takarékosagra hasznos példaként emelte ki a General Mills és a National Fish and Wildlife Foundation között létrejött, a talajmegújító mezőgazdasági gyakorlatok előmozdítására irányuló együttműködést. Ugyanakkor sem a General Mills, sem a Tyson Foods nem támaszt jelenleg fenntarthatósági követelményeket az egyes termékek előállítására vonatkozóan, pedig ellátási láncukban az javíthatná a vízgazdálkodást. A vízzel kapcsolatos kihívások, így az aszály, jelentős kockázatot jelentenek az élelmiszertermelés jövőjére nézve, ezért a befektetők és más érdekelt felek, a vízhasználat csökkentése érdekében fontos, hogy nyomást gyakoroljanak az élelmiszeripari vállalatokra.

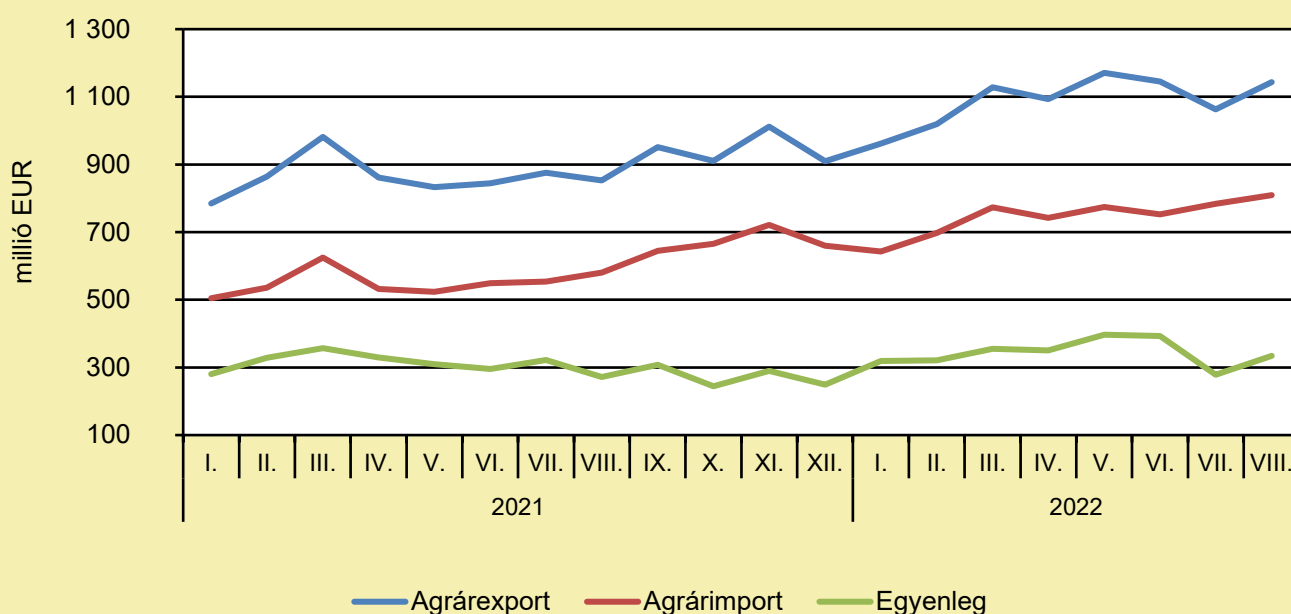
ÉLELMISZER-KERESKEDELEM

ÉLELMISZER-KÜLKERESKEDELEM

(KSH-adatok alapján AKI-szerkesztés, november)

A mezőgazdasági és élelmiszeripari termékek exportértéke 34,1, importértéke 39,4 százalékkal emelkedett, az egyenleg pedig 22,8 százalékkal volt több 2022 augusztusában, az előző év azonos időszakához képest. A mezőgazdasági és élelmiszeripari termékek kivitelének értéke 1144 millió eurót, behozatalának értéke 809 millió eurót tett ki, az agrár-külkereskedelem aktívuma 334 millió euró volt 2022 nyolcadik hónapjában, azaz 62 millió euróval több, mint egy évvel korábban.

Az agrár-külkereskedelem havonkénti alakulása



Megjegyzés: A témában a következő friss adatokat a NAK 49. heti Piaci és Árinformációk kiadványában találja.
Forrás: KSH-adatok alapján AKI-szerkesztés

ÉLELMISZER-KERESKEDELEM

EZ LETT 2022-BEN AZ ÉV SZALONCUKRA

(sokszinuvidek.24.hu, november 24.)

Az Év Szaloncukra mellett a kézművesek külön is megmérkőztek, és továbbra is külön versenyezhettek az alacsonyabb árú (699Ft/100g alatti) kategória szaloncukrai is. Az idei évben, a fenntarthatóság jegyében, kiemelt kategória volt a vegán szaloncukrok kategóriája. A múlt évben nagy sikert aratott „ízék versenyé” sikerén felbuzdulva, a legkedveltebb ízek legjobbjait idén is megkeresték, de az új ízekkel kibővített „ízék versenyében”, ízenként csak egy győztest hirdettek ki idén is. A verseny győzteseit 186 szaloncukor közül választották ki, a verseny 12 kategóriájának a zsűrizésben több mint 300 kóstoló segített. A kóstolásokra több mint 8000 szem szaloncukrot osztottak ki, hogy megtalálják a 20 győztest. Az Év Szaloncukra kategória első helyén a gyulai Kézműves Cukrászda forralt boros szaloncukra végzett. A második helyen a balatongyőri Promenád Kávéház „Frizzy” mogyorós-robbanócukorkás szaloncukra végzett, míg a harmadik helyen, idén harmadik alkalommal is a maklári Stühmer győzött, ám ezúttal a Körtezelés-muskotályos szaloncukrával. Az Év Szaloncukra kézműves kategóriájában a keszthelyi Sütibolt Mézeskalács ízesítésű szaloncukra ropogós kekszdarabokkal lett az első, a második a sütemény újragondolásával már korábban is sikert arató veresegyházi Sulyán Cukrászda Sacher torta inspirálta szaloncukor végzett, a harmadik pedig a soltvadkerti Szent Korona Cukrászda fehércsokoládés pisztáciakrémés szaloncukra lett. A teljes cikk [itt érhető el](#).

Felelős kiadó:



NEMZETI
AGRÁRGAZDASÁGI
KAMARA

Nemzeti Agrárgazdasági Kamara
H-1115 Budapest, Bartók Béla út 105–113.
Telefon: +36 80 900 365 (zöld szám)
www.nak.hu
piac@nak.hu

A kiadványt összeállítja és szerkeszti:



Agrárközgazdasági Intézet
H-1093 Budapest, Zsil utca 3–5.
Telefon: (+36 1) 217-1011
www.aki.gov.hu
aki@aki.gov.hu