

2021/17. HÉT

NAK PIACI ÉS ÁRINFORMÁCIÓK

A NEMZETI AGRÁRGAZDASÁGI KAMARA PIACFIGYELŐ HÍRSZOLGÁLATA

Állattenyésztés



NEMZETI
AGRÁRGAZDASÁGI
KAMARA



Agrárközgazdasági
Intézet

KÖSZÖNTŐ



Tisztelt Tagunk!

A [Nemzeti Agrárgazdasági Kamara](#) (NAK) legfontosabb feladata, hogy hasznos és értékteremtő szolgáltatásokkal segítse tagjait. Ezek egyike piacfigyelő hírszolgálatunk, a NAK Piaci és Árinformációk.

Heti rendszerességgel frissülő összeállításunk célja, hogy hozzájáruljunk tagjaink magas színvonalú, naprakész informáltságához és ezen keresztül megalapozott üzleti döntéseihez. Kiadványunkban ágazatonként rendszerezve nyújtjuk át Önnek az adott hétre vonatkozó legfrissebb piaci és szakmai információkat – külön a növénytermesztési és az állattenyésztési szektorra.

Felhívom figyelmét, hogy a korábban megjelent összeállítások is folyamatosan elérhetők a NAK honlapján található [archívumban](#).

Őszintén remélem, hogy kiadványunkkal hasznos segítséget tudunk Önnek nyújtani munkájához, vállalkozása sikerességéhez. Visszajelzéseit, javaslatait szívesen fogadjuk a piac@nak.hu e-mail címre.

Üdvözlettel:
Györfy Balázs

TARTALOMJEGYZÉK

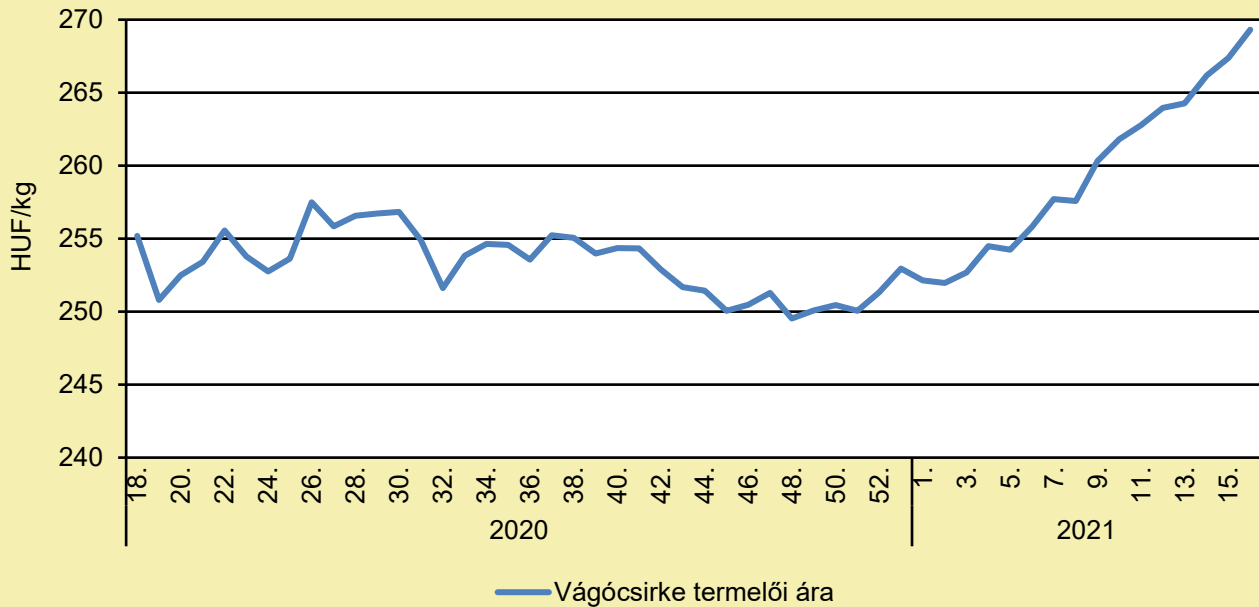
RÖVIDÍTÉSEK JEGYZÉKE	4
BROJLER	5
PULYKA	11
EGYÉB SZÁRNYAS	13
TOJÁS	14
SERTÉS	19
TEJELŐ TEHÉN	26
HÚSMARHA	34
JUH ÉS KECSKE	41
TAKARMÁNYIPAR	47
HALÁSZAT	48
AGRÁRÁGAZAT ÁLTALÁBAN	50
ÉLELMISZERIPAR ÁLTALÁBAN	53
ÉLELMISZER-KERESKEDELEM	55

RÖVIDÍTÉSEK JEGYZÉKE

AKI	Agrárközgazdasági Intézet
AKI PÁIR	Agrárközgazdasági Intézet Piaci Árinformációs Rendszer
EU	European Union (<i>Európai Unió</i>)
AM	Agrárminisztérium
KSH	Központi Statisztikai Hivatal
MNB	Magyar Nemzeti Bank
MTI	Magyar Távirati Iroda
USDA	United States Department of Agriculture (<i>az Amerikai Egyesült Államok Mezőgazdasági Minisztériuma</i>)

BROJLER

A vágócsirke termelői ára Magyarországon (2020–2021)



Forrás: AKI PÁIR (a legfrissebb adatokért kattintson a linkre: <https://pair.aki.gov.hu>)

A vágócsirke termelői árának változása Magyarországon (HUF/kg)

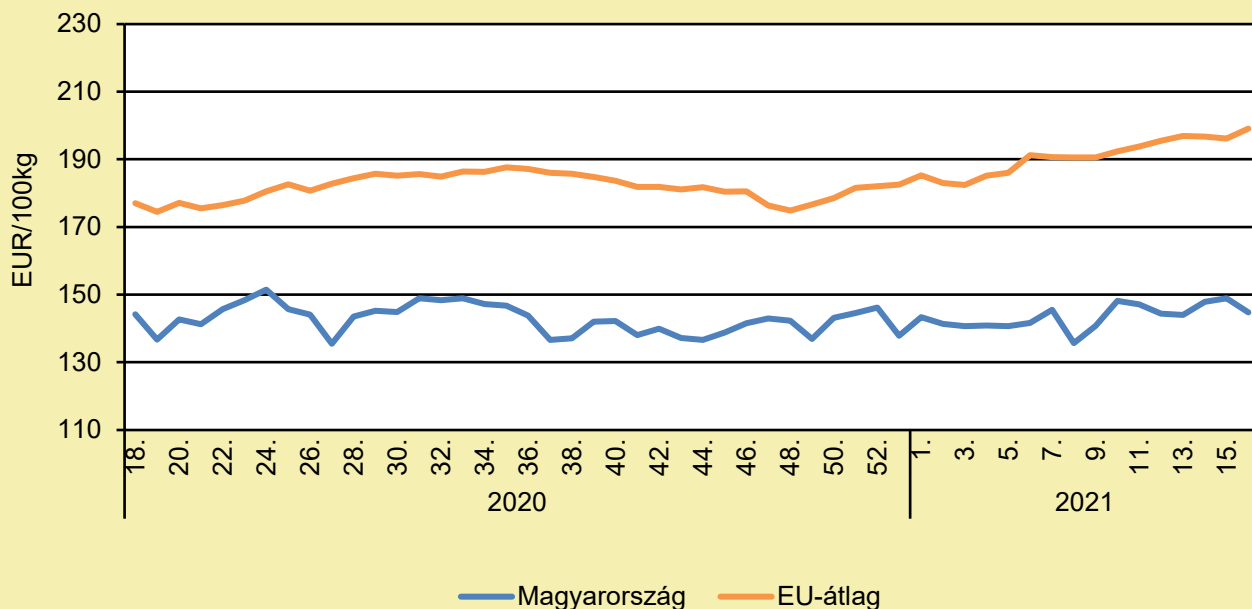
	2020. 16. hét	2021. 15. hét	2021. 16. hét	2021. 16. hét/ 2020. 16. hét (százalék)	2021. 16. hét/ 2021. 15. hét (százalék)
Vágócsirke	251,5	267,4	269,3	107,1	100,7

Megjegyzés: Az élősúlyos termelői ár az áfát és a szállítási költséget nem tartalmazza.

Forrás: AKI PÁIR (a legfrissebb adatokért kattintson a linkre: <https://pair.aki.gov.hu>)

BROJLER

Az egész csirke (65 százalékos) feldolgozói értékesítési ára Magyarországon és az EU-ban (2020–2021)



Forrás: AKI PÁIR (a legfrissebb adatokért kattintson a linkre: <https://pair.aki.gov.hu>)

Az egész csirke (65 százalékos) feldolgozói értékesítési árának változása Magyarországon és az EU-ban (EUR/100 kg)

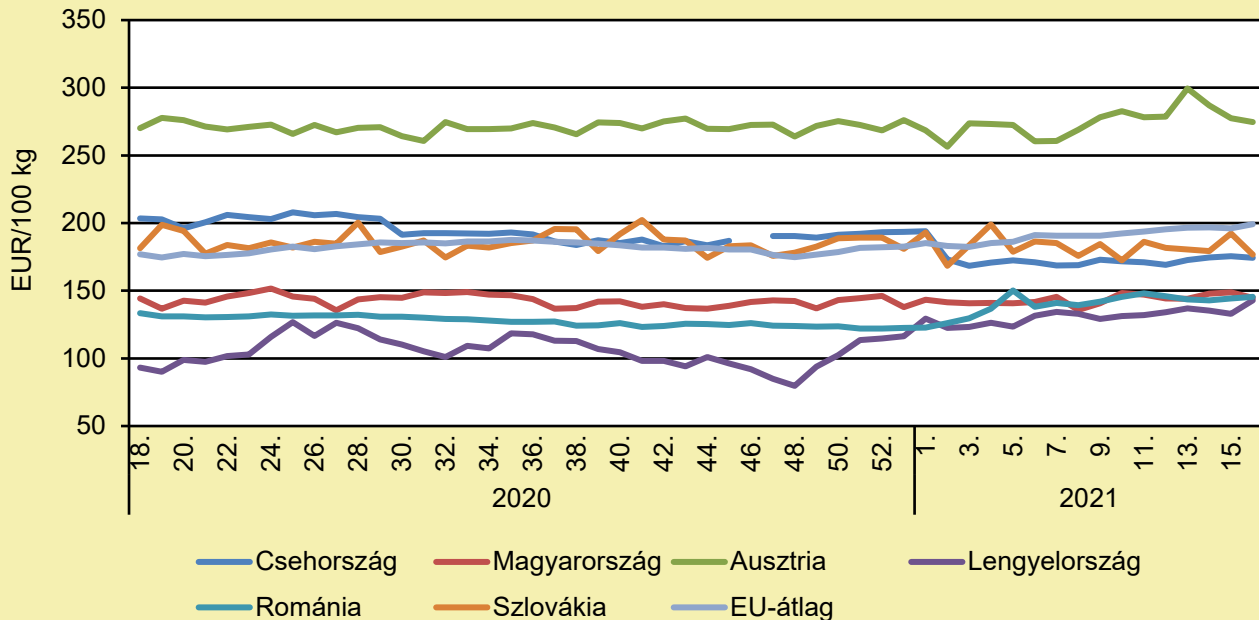
	2020. 16. hét	2021. 15. hét	2021. 16. hét	2021. 16. hét/ 2020. 16. hét (százalék)	2021. 16. hét/ 2021. 15. hét (százalék)
Magyarország	147,3	148,9	144,7	98,3	97,2
EU-átlag	180,9	196,1	199,1	110,1	101,5

Megjegyzés: Az ár az áfát nem tartalmazza.

Forrás: AKI PÁIR (a legfrissebb adatokért kattintson a linkre: <https://pair.aki.gov.hu>)

BROJLER

Az egész csirke (65 százalékos) feldolgozói értékesítési ára Közép-Európában (2020–2021)



Forrás: Európai Bizottság

Az egész csirke (65 százalékos) feldolgozói értékesítési árának változása Közép-Európában (EUR/100 kg)

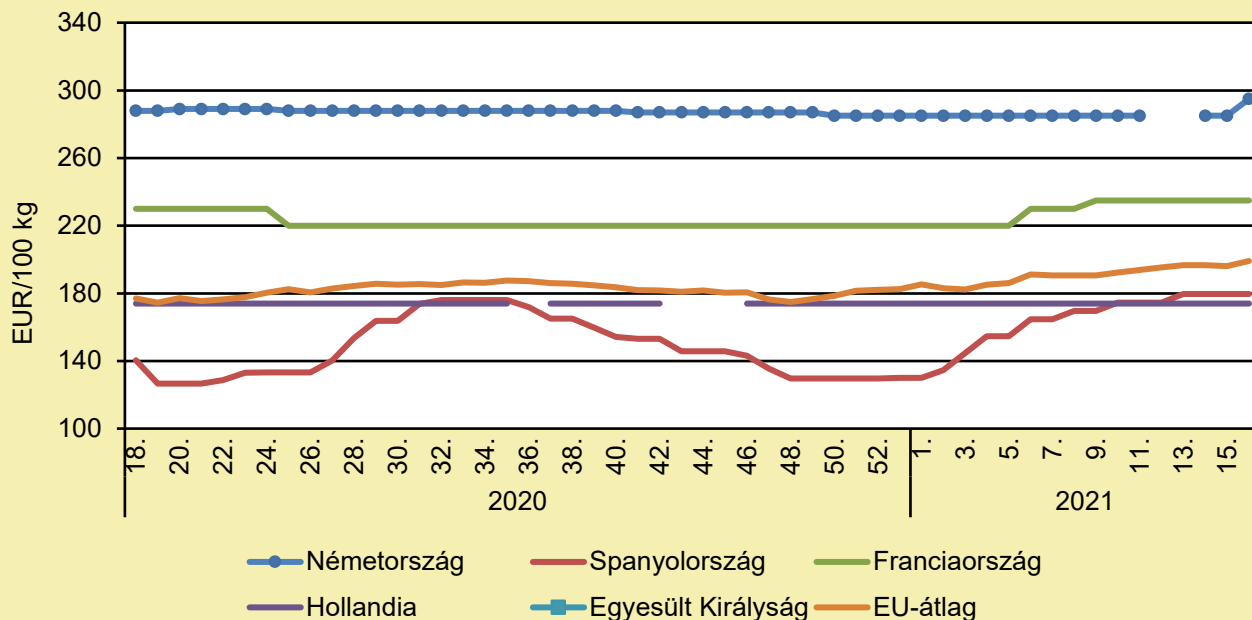
	2020. 16. hét	2021. 15. hét	2021. 16. hét	2021. 16. hét/ 2020. 16. hét (százalék)	2021. 16. hét/ 2021. 15. hét (százalék)
Csehország	207,9	175,5	174,2	83,8	99,3
Magyarország	147,3	148,9	144,7	98,3	97,2
Ausztria	286,9	277,6	274,6	95,7	98,9
Lengyelország	80,9	132,9	142,8	176,5	107,4
Románia	138,6	144,3	145,4	104,9	100,8
Szlovákia	177,7	192,3	176,8	99,5	91,9
EU-átlag	180,9	196,1	199,1	110,1	101,5

Megjegyzés: Az ár az áfát nem tartalmazza.

Forrás: Európai Bizottság

BROJLER

Az egész csirke (65 százalékos) feldolgozó értékesítési ára Nyugat- és Dél-Európában (2020–2021)



Forrás: Európai Bizottság

Az egész csirke (65 százalékos) feldolgozó értékesítési árának változása Nyugat- és Dél-Európában (EUR/100 kg)

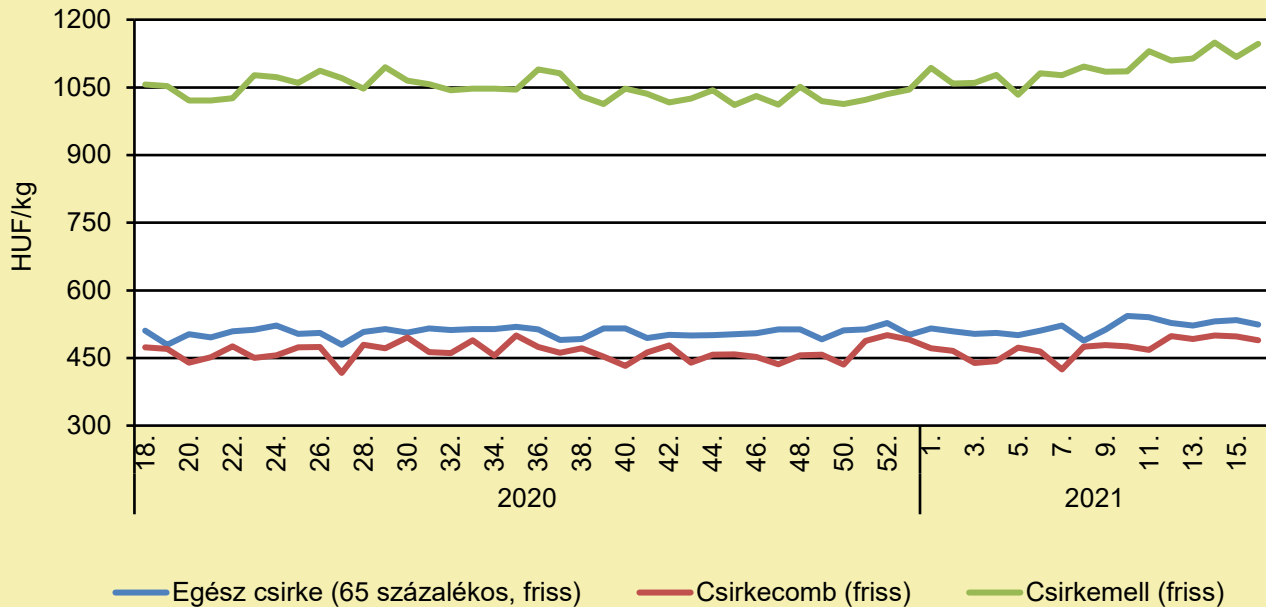
	2020. 16. hét	2021. 15. hét	2021. 16. hét	2021. 16. hét/ 2020. 16. hét (százalék)	2021. 16. hét/ 2021. 15. hét (százalék)
Németország	288,0	285,0	295,0	102,4	103,5
Spanyolország	158,0	179,6	179,6	113,7	100,0
Franciaország	230,0	235,0	235,0	102,2	100,0
Hollandia	174,0	174,0	174,0	100,0	100,0
Egyesült Királyság	-	-	-	-	-
EU-átlag	180,9	196,1	199,1	110,1	101,5

Megjegyzés: Az ár az áfát nem tartalmazza.

Forrás: Európai Bizottság

BROJLER

A csirkehúsok feldolgozó értékesítési ára Magyarországon (2020–2021)



Forrás: AKI PÁIR (a legfrissebb adatokért kattintson a linkre: <https://pair.aki.gov.hu>)

A csirkehúsok feldolgozó értékesítési árának változása Magyarországon (HUF/kg)

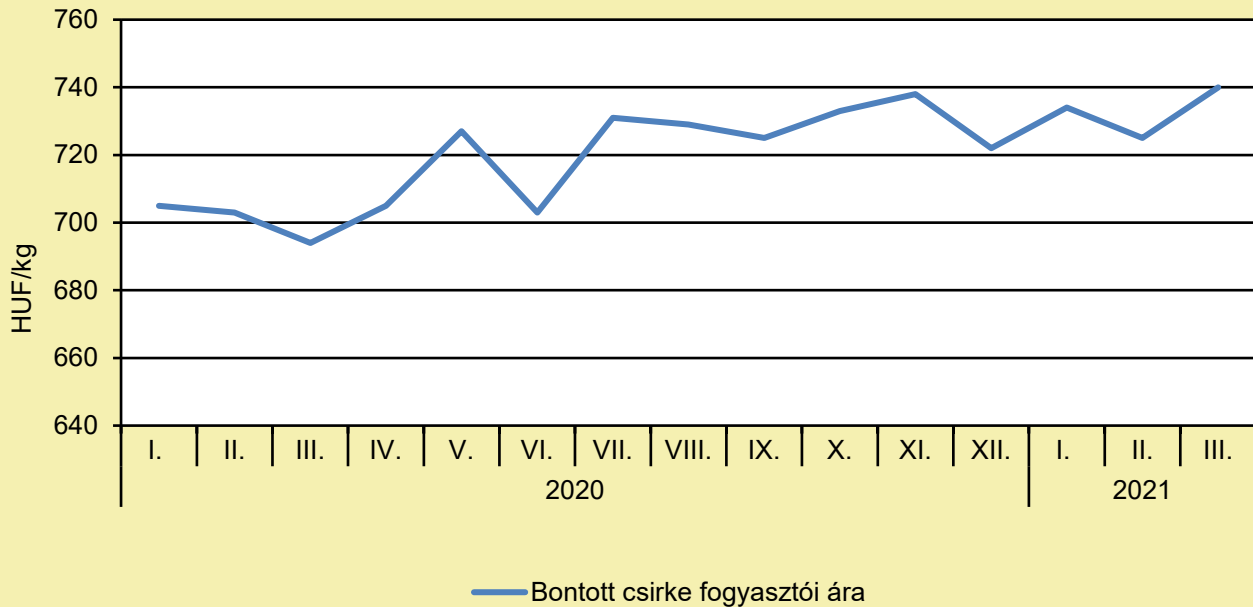
	2020. 16. hét	2021. 15. hét	2021. 16. hét	2021. 16. hét/ 2020. 16. hét (százalék)	2021. 16. hét/ 2021. 15. hét (százalék)
Egész csirke (65 százalékos, friss)	518,3	534,3	524,1	101,1	98,1
Csirkecomb (friss)	495,1	498,3	489,8	98,9	98,3
Csirkemell (friss)	1 066,3	1 117,2	1 146,8	107,6	102,7

Megjegyzés: Az ár az áfát nem tartalmazza.

Forrás: AKI PÁIR (a legfrissebb adatokért kattintson a linkre: <https://pair.aki.gov.hu>)

BROJLER

A bontott csirke fogyasztói ára Magyarországon (2020–2021)



Forrás: KSH

A bontott csirke fogyasztói árának változása Magyarországon (HUF/kg)

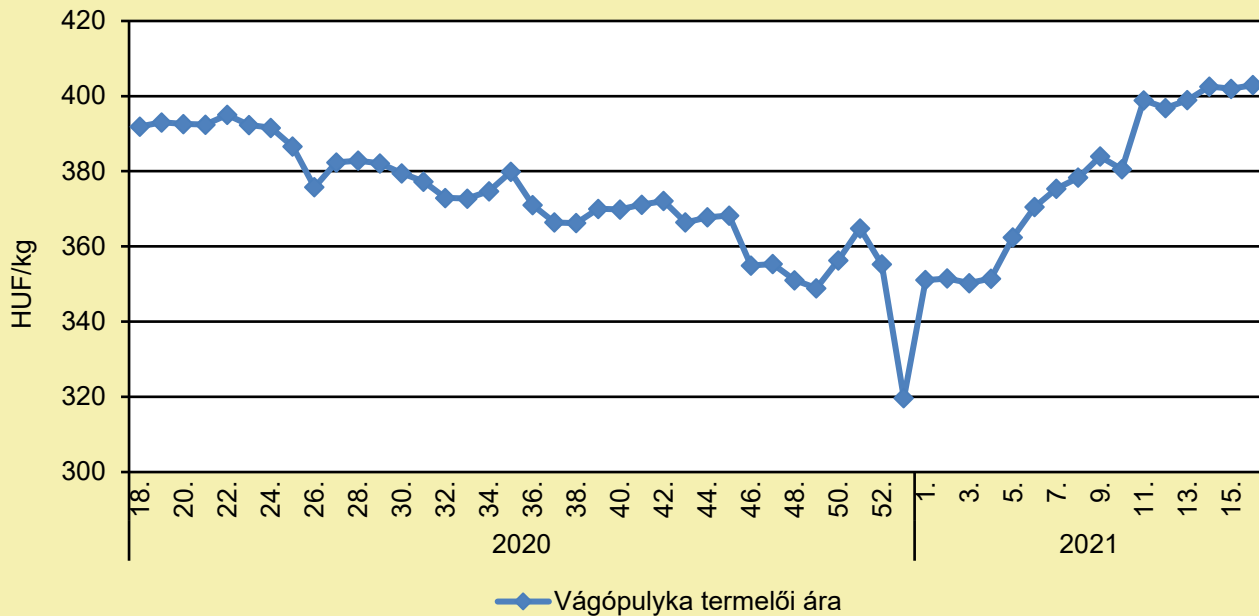
	2020. március	2021. február	2021. március	2021. március/ 2020. március (százalék)	2021. március/ 2021. február (százalék)
Bontott csirke	694	725	740	106,6	102,1

Megjegyzés: Az ár az áfát tartalmazza. A témában a következő friss adatokat a NAK 19. heti Piaci és Árinformációk kiadványában találja.

Forrás: KSH

PULYKA

A vágópulyka termelői ára Magyarországon (2020–2021)



Forrás: AKI PÁIR (a legfrissebb adatokért kattintson a linkre: <https://pair.aki.gov.hu>)

A vágópulyka termelői árának változása Magyarországon (HUF/kg)

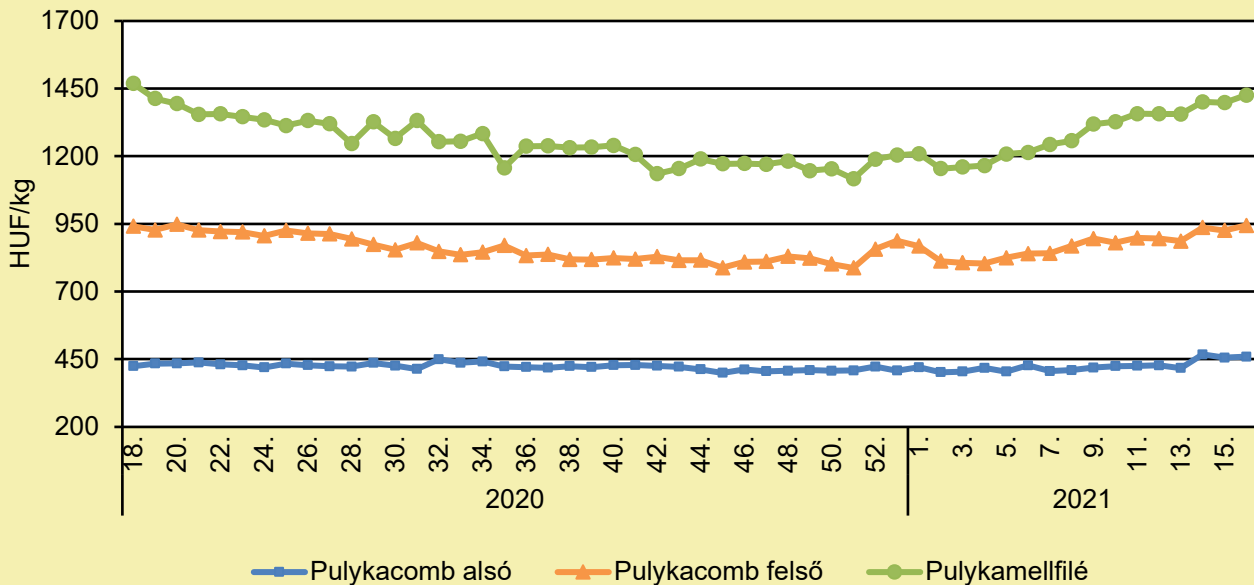
	2020. 16. hét	2021. 15. hét	2021. 16. hét	2021. 16. hét/ 2020. 16. hét (százalék)	2021. 16. hét/ 2021. 15. hét (százalék)
Vágópulyka	390,0	401,9	402,9	103,3	100,3

Megjegyzés: Az élősúlyos termelői ár az áfát és a szállítási költséget nem tartalmazza.

Forrás: AKI PÁIR (a legfrissebb adatokért kattintson a linkre: <https://pair.aki.gov.hu>)

PULYKA

A pulykahúsok feldolgozói értékesítési ára Magyarországon (2020–2021)



Forrás: AKI PÁIR (a legfrissebb adatokért kattintson a linkre: <https://pair.aki.gov.hu>)

A pulykahúsok feldolgozói értékesítési árának változása Magyarországon (HUF/kg)

	2020. 16. hét	2021. 15. hét	2021. 16. hét	2021. 16. hét/ 2020. 16. hét (százalék)	2021. 16. hét/ 2021. 15. hét (százalék)
Pulykacomb alsó	413,9	455,6	459,4	111,0	100,8
Pulykacomb felső	951,4	925,7	943,9	99,2	102,0
Pulykamellfilé	1 508,2	1 397,6	1 425,8	94,5	102,0

Megjegyzés: Az ár az áfát nem tartalmazza.

Forrás: AKI PÁIR (a legfrissebb adatokért kattintson a linkre: <https://pair.aki.gov.hu>)

EGYÉB SZÁRNYAS

TÍZ SZÁZALÉKKAL IS DRÁGULHAT A FRANCIA LIBAMÁJ

(agroforum.hu, április 28.)

A francia libamáj valószínűleg a következő évben drágább lesz, mivel a termelők megpróbálják áthárítani a költségek 10 százalékos növekedését a fogyasztókra. Elsősorban a gabonafélék esetében volt tapasztalható áremelkedés, amelyek a kacsák takarmányának legnagyobb részét teszik ki – közölte a CIFOG termelői csoport. Az ingyenc élvezeti árucikk, a libamáj termelőit az éttermek és vendéglátás, azaz legnagyobb piacaik bezárása is súlyosan érintette a koronavírus miatti világjárvány kapcsán, de a madárinfluenza kitörését is megéreztek. Utóbbi összesen 3,5 millió baromfi, főleg kacsák kiselejtezéséhez vezetett. A gabonaárak az elmúlt hónapokban megugrottak a szűkülő globális ellátással kapcsolatos aggodalmak miatt, az amerikai kukorica határidős árfolyama hétfőn 2013 júniusa óta a legmagasabb szintre emelkedett. Az év első három hónapjában a baromfitakarmányok francia indexe 22 százalékkal emelkedett. A magasabb költségek magukban foglalják a csomagolási árakat is, amelyek a fém, a karton és a műanyag iránti kereslet növekedéséhez kapcsolódnak – közölte a CIFOG. Az áremelkedés végül a francia libamáj exportjában jelentkezik majd akkor, amikor az importáló országok feloldják a madárinfluenza-járványok felbukkanása után bevezetett tilalmakat – mondta Michel Fruchet, a CIFOG elnöke. „Az országok piacai apránként újra megnyílnak, és át fogjuk hárítani ezt az árinflációs hatást” – tette hozzá Michel Fruchet, miközben hangsúlyozta, hogy a hatás viszonylag alacsony lesz az egy fogyasztóra jutó alacsony átlagos mennyiség miatt. „Olyan termékről van szó, amelyet kivételes alkalmakkor a maguk örömére vásárolnak az emberek, nem pedig a napi fogyasztási cikknek számító kenyérről” – húzta alá az elnök, akit a brit Thomson Reuters hírügynökség idézett.

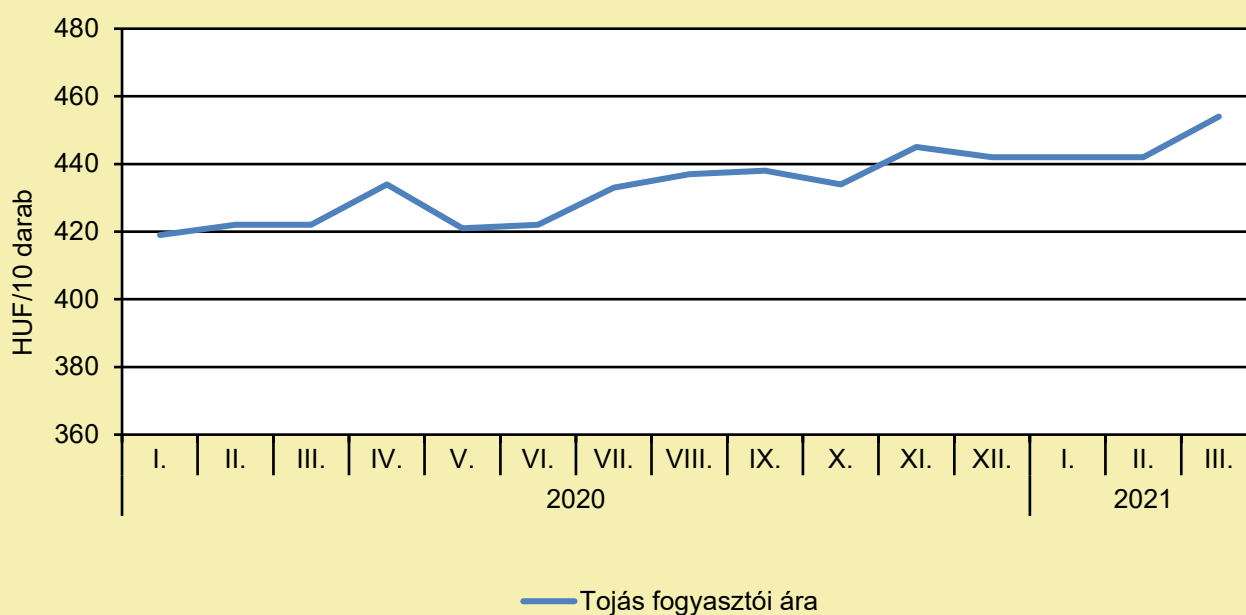
TOJÁS

A SZAKMAI ÉRDEKKÉPVISELET 20 SZÁZALÉKOS TOJÁSDRÁGULÁST VALÓSZÍNŰSÍT

(MTI, április 28.)

A takarmány árának fél éve tartó emelkedése miatt a tojás termelői árának 20 százalék körüli növekedése indokolt – közölte a Magyar Tojásszövetség az MTI-vel. A szervezet szerint a tojás mostani ára körülbelül az önköltséget fedezi. A takarmánydrágulás minden állattartót érint, annak hatásait nem lehet hosszú távon ellensúlyozni. Hangsúlyozták egyúttal, hogy a tojástermelőknek csak az átadási árhoz van közük, a bolti árakat a kereskedők határozzák meg. Véleményük szerint az áremelés mellett a kereslet fellendülése is segíthetne, hiszen a járvány a tojás forgalmát is érintette. A vendéglátás igényeinek csökkenése főképp a feldolgozott tojástermékek keresletét vetette vissza tavaly óta – közölték. A szövetség szerint egyelőre nem kell arra készülni, hogy a termelők tömegével zárának be, de a kisebbek áremelés nélkül hamar ellehetetlenülnek. Jelenleg azt érzékelik, hogy a megszokottnál nagyobb mértékben érkezik uniós import az országba, ami még több magyar termelőt hozhat nehéz helyzetbe – tették hozzá.

A tojás fogyasztói ára Magyarországon (2020–2021)



Forrás: KSH

A tojás fogyasztói árának változása Magyarországon (HUF/10 darab)

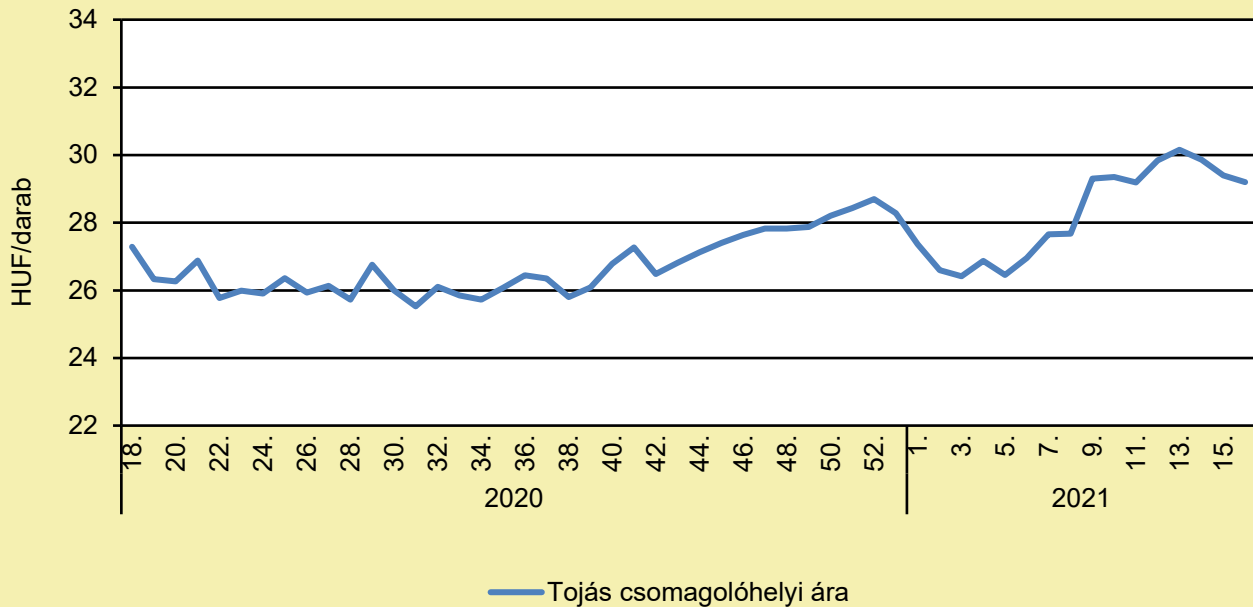
	2020. március	2021. február	2021. március	2021. március/ 2020. március (százalék)	2021. március/ 2021. február (százalék)
Tojás	422	442	454	107,6	102,7

Megjegyzés: Az ár az áfát tartalmazza. A témában a következő friss adatokat a NAK 19. heti Piaci és Árinformációk kiadványában találja.

Forrás: KSH

TOJÁS

A tojás (barna héjú, ketreces, M+L) csomagolóhelyi ára Magyarországon (2020–2021)



Forrás: AKI PÁIR (a legfrissebb adatokért kattintson a linkre: <https://pair.aki.gov.hu>)

A tojás (barna héjú, ketreces, M+L) csomagolóhelyi árának változása Magyarországon (HUF/darab)

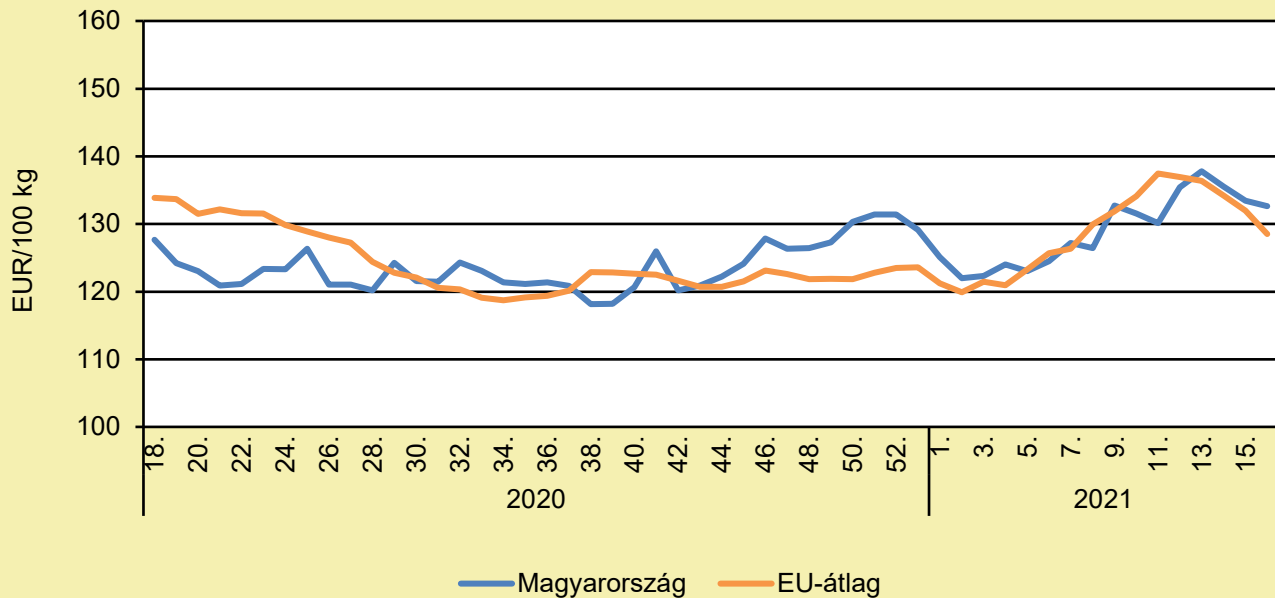
	2020. 16. hét	2021. 15. hét	2021. 16. hét	2021. 16. hét/ 2020. 16. hét (százalék)	2021. 16. hét/ 2021. 15. hét (százalék)
Tojás	28,9	29,4	29,2	101,1	99,3

Megjegyzés: Az ár az áfát nem tartalmazza.

Forrás: AKI PÁIR (a legfrissebb adatokért kattintson a linkre: <https://pair.aki.gov.hu>)

TOJÁS

A tojás (M+L) csomagolóhelyi ára Magyarországon és az EU-ban (2020–2021)



Forrás: Európai Bizottság, AKI PÁIR

A tojás (M+L) csomagolóhelyi árának változása Magyarországon és az EU-ban (EUR/100 kg)

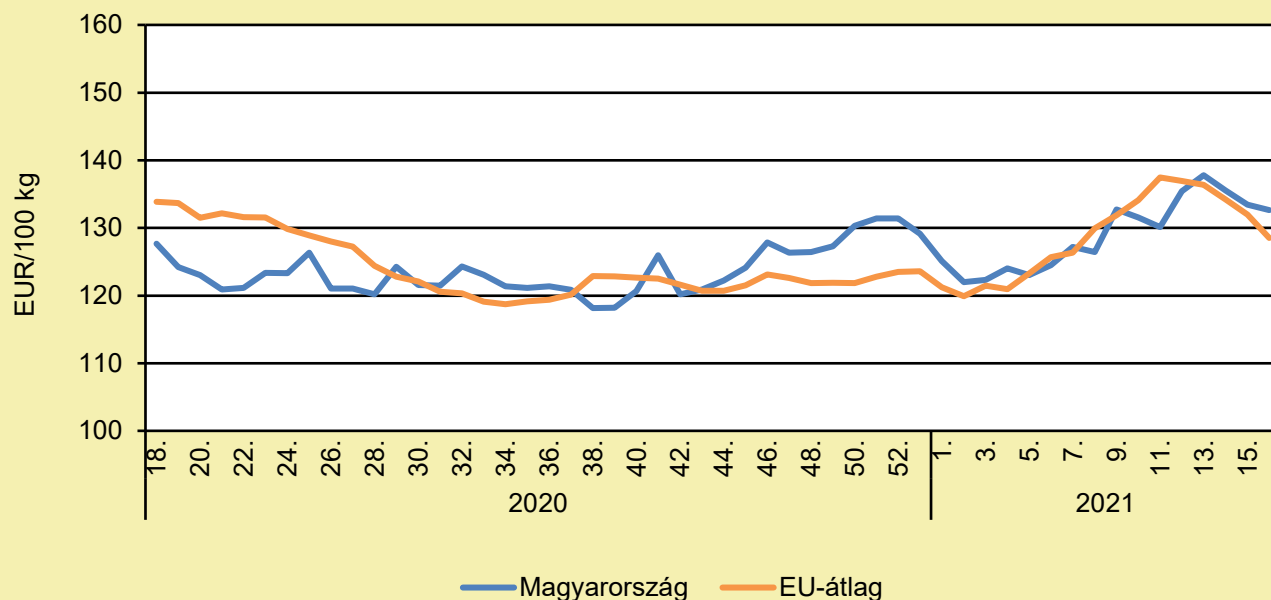
	2020. 16. hét	2021. 15. hét	2021. 16. hét	2021. 16. hét/ 2020. 16. hét (százalék)	2021. 16. hét/ 2021. 15. hét (százalék)
Magyarország	135,2	133,5	132,7	98,2	99,4
EU-átlag	138,1	132,0	128,5	93,1	97,4

Megjegyzés: Az ár az áfát nem tartalmazza.

Forrás: Európai Bizottság, AKI PÁIR

TOJÁS

A tojás (M+L) csomagolóhelyi ára Közép-Európában (2020–2021)



Forrás: Európai Bizottság

A tojás (M+L) csomagolóhelyi árának változása Közép-Európában (EUR/100 kg)

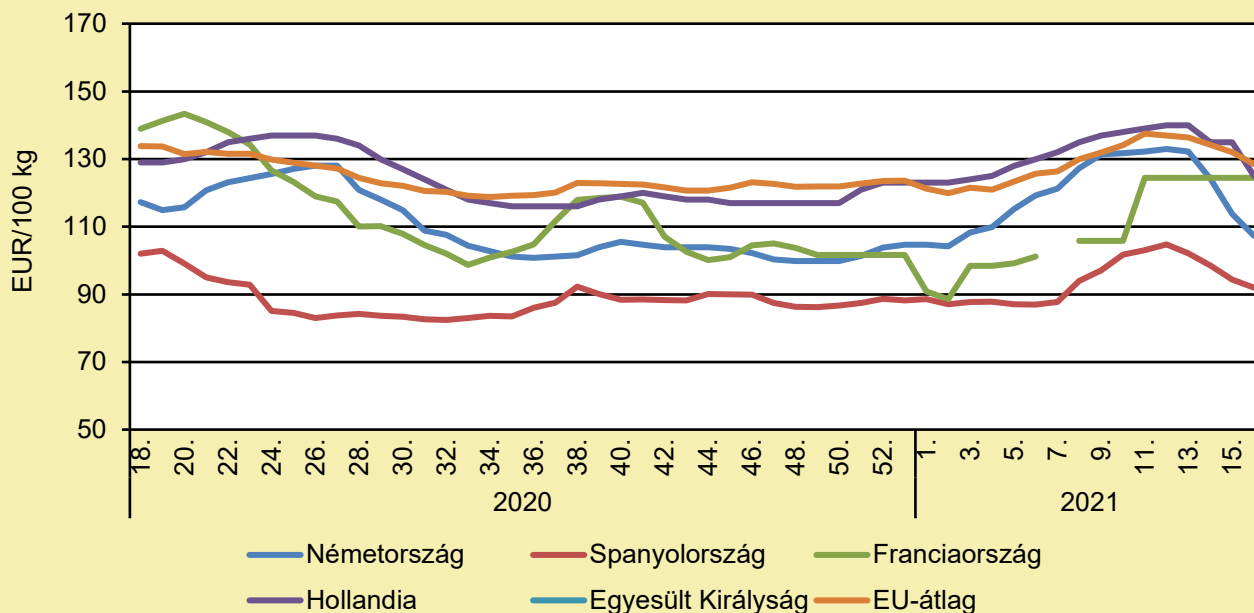
	2020. 16. hét	2021. 15. hét	2021. 16. hét	2021. 16. hét/ 2020. 16. hét (százalék)	2021. 16. hét/ 2021. 15. hét (százalék)
Csehország	106,1	115,1	114,4	107,8	99,4
Magyarország	135,2	133,5	132,7	98,2	99,4
Ausztria	190,1	190,5	190,5	100,2	100,0
Lengyelország	139,2	151,9	140,5	100,9	92,5
Románia	99,1	103,9	104,4	105,3	100,5
Szlovákia	117,9	123,7	120,2	101,9	97,2
EU-átlag	138,1	132,0	128,5	93,1	97,4

Megjegyzés: Az ár az áfát nem tartalmazza.

Forrás: Európai Bizottság

TOJÁS

A tojás (M+L) csomagolóhelyi ára Nyugat- és Dél-Európában (2020–2021)



Forrás: Európai Bizottság

A tojás (M+L) csomagolóhelyi árának változása Nyugat- és Dél-Európában (EUR/100 kg)

	2020. 16. hét	2021. 15. hét	2021. 16. hét	2021. 16. hét/ 2020. 16. hét (százalék)	2021. 16. hét/ 2021. 15. hét (százalék)
Németország	132,2	113,8	107,4	81,2	94,4
Spanyolország	100,3	94,4	92,0	91,7	97,5
Franciaország	135,4	124,5	124,5	91,9	100,0
Hollandia	139,0	135,0	125,0	89,9	92,6
Egyesült Királyság	–	–	–	–	–
EU-átlag	138,1	132,0	128,5	93,1	97,4

Megjegyzés: Az ár az áfát nem tartalmazza.

Forrás: Európai Bizottság

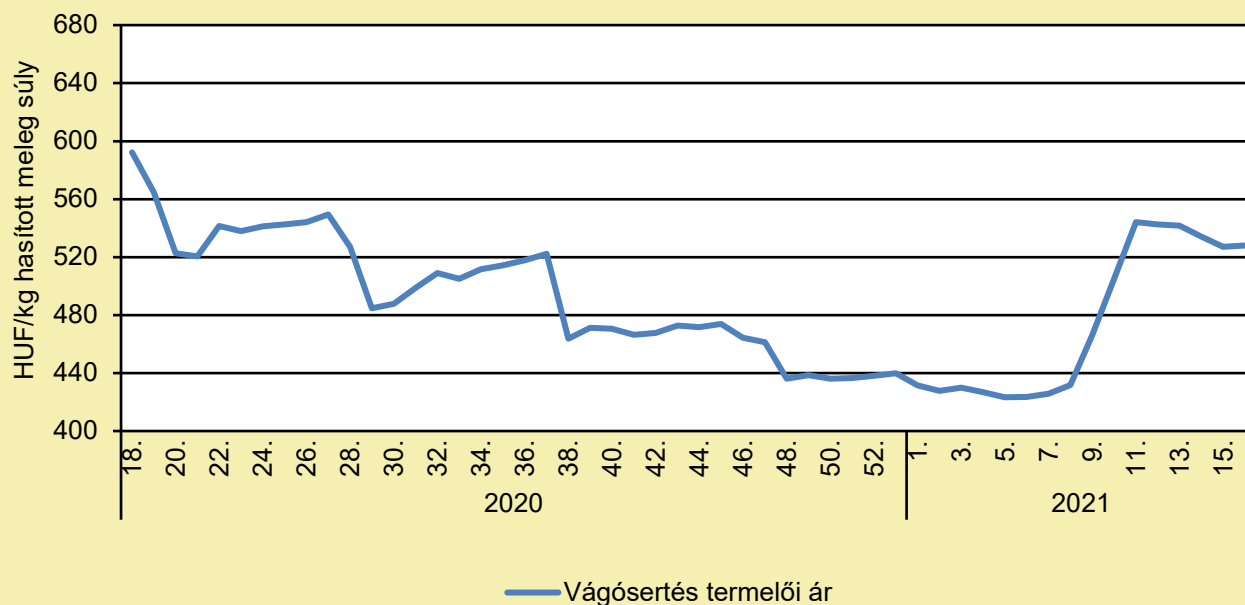
SERTÉS

AFRIKAI SERTÉSPESTIS – ÚJABB 25 EZER ÁLLATOT ÖLNEK LE ROMÁNIÁBAN (MTI, április 22.)

Újabb, csaknem 25 ezer sertés elpusztításáról döntöttek a romániai hatóságok, miután a romániai állategészségügyi és élelmiszer-biztonsági szakhatóság (ANSVSA) afrikai sertéspestis (ASP) vírusát mutatta ki a bánsági Gátalján (Gataia) a Smithfield húsfeldolgozó tröszt egyik sertésfarmján – közölte a román közszolgálati rádió. Egy másik fertőző gócot, a szintén Temes megyei Honoros (Honorici) község egy háztáji gazdaságában azonosítottak. Németh Zoltán Temes megyei prefektus szerint a helyi hatóságok meghozták a szükséges intézkedéseket a települések állategészségügyi elszigetelésére: az érintett kereskedelmi sertésfarmon és háztáji gazdaságban minden sertést leölnék, a két település 13 kilométeres körzetét pedig megfigyelés alá vonták. Az állatok nagy száma miatt elpusztításuk és a tetemek elárasa legalább tíz napot vesz igénybe. Az ANSVSA legutóbbi összesítése szerint Romániában csaknem 400 aktív ASP-gócot tartanak nyilván. Az ASP négy évvel ezelőtti megjelenése óta csaknem 5500 vad-disznónál is kimutatták a kórokozó jelenlétét. Adrian Oros mezőgazdasági és vidékfejlesztési miniszter szerint az afrikai sertéspestis több mint 600 millió eurós veszteséget okoz Romániának olyan körülmények között, amikor a hazai sertéshúsfogyasztás legfeljebb 30 százalékát fedezik a belföldi termelők. A kórokozó megjelenése előtt részesedésük még elérte a 60 százalékot. A román sertésfarmokon 3,6 millió hízósertés nevelésére van kapacitás, de számuk nem sokkal haladja meg a 900 ezret. A farmok jelentős része üresen áll vagy tönkrement, az ASP megjelenése óta pedig évente több százmillió lej (100 ezer eurót meghaladó) összegű kártérítést kell kifizetni az állami költségvetésből – részletezte egy márciusi sajtóértekezletén a miniszter. A romániai sertéshústermelők szövetsége szerint 2020-ban 3,7 millió sertést vágtak Romániában, ami 12 százalékos visszaesés az előző évhez képest.

SERTÉS

A hazai termelésből származó vágósertés termelői ára Magyarországon (2020–2021)



Forrás: AKI PÁIR (a legfrissebb adatokért kattintson a linkre: <https://pair.aki.gov.hu>)

A hazai termelésből származó vágósertés termelői árának változása Magyarországon (HUF/kg hasított meleg súly)

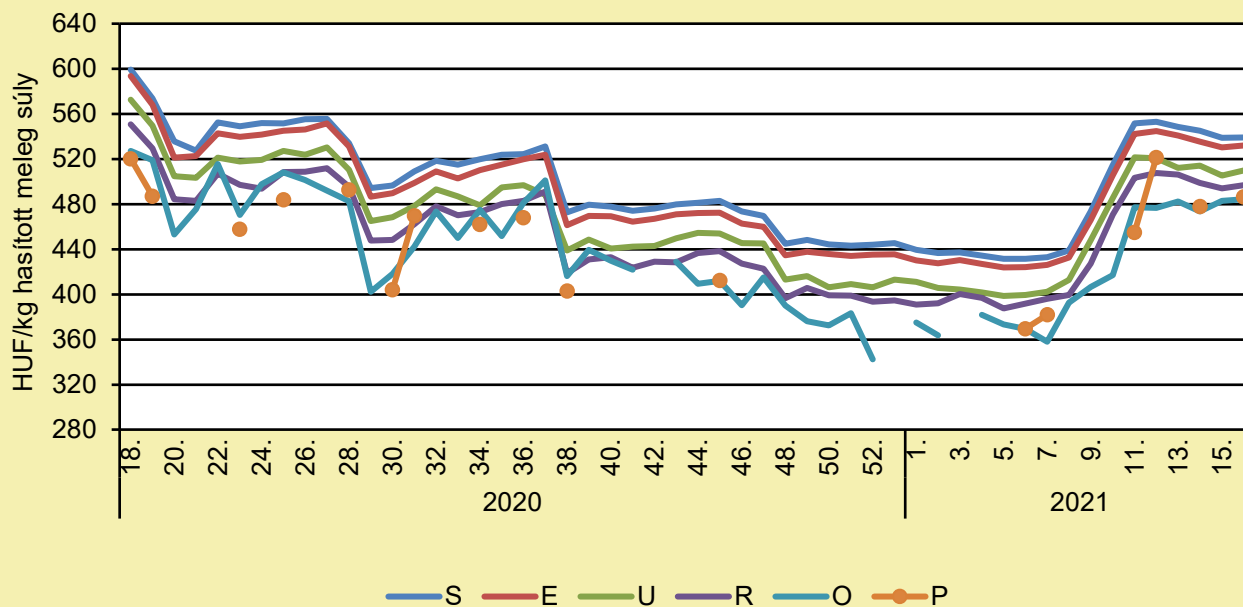
	2020. 16. hét	2021. 15. hét	2021. 16. hét	2021. 16. hét/ 2020. 16. hét (százalék)	2021. 16. hét/ 2021. 15. hét (százalék)
Hazai vágósertés	633,0	527,0	528,0	83,4	100,2

Megjegyzés: A termelői ár az áfát és a szállítási költséget nem tartalmazza.

Forrás: AKI PÁIR (a legfrissebb adatokért kattintson a linkre: <https://pair.aki.gov.hu>)

SERTÉS

A hazai termelésből származó vágósertés termelői ára minőségi kategóriánként Magyarországon (2020–2021)



Forrás: AKI PÁIR (a legfrissebb adatokért kattintson a linkre: <https://pair.aki.gov.hu>)

A hazai termelésből származó vágósertés minőségi kategóriánkénti termelői árának változása Magyarországon (HUF/kg hasított meleg súly)

	2020. 16. hét	2021. 15. hét	2021. 16. hét	2021. 16. hét/ 2020. 16. hét (százalék)	2021. 16. hét/ 2021. 15. hét (százalék)
„S” osztály	640,1	538,8	539,3	84,3	100,1
„E” osztály	635,8	530,3	532,2	83,7	100,4
„U” osztály	616,1	505,4	510,0	82,8	100,9
„R” osztály	598,4	494,0	496,8	83,0	100,6
„O” osztály	572,5	482,9	484,5	84,6	100,3
„P” osztály	486,6

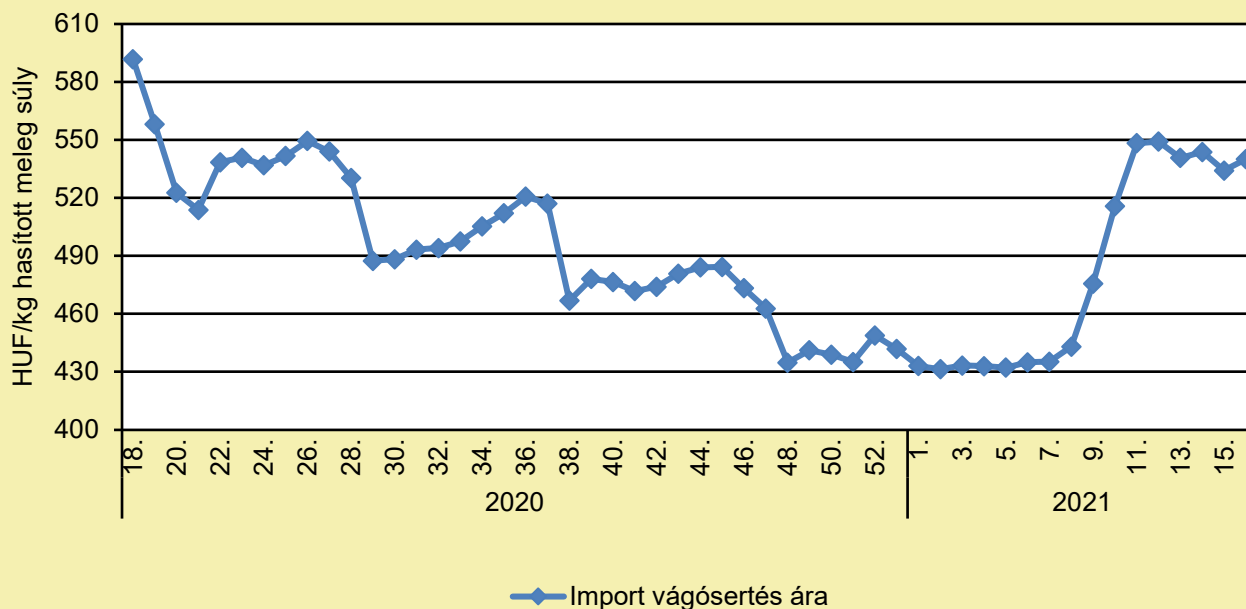
... = Adatvédelmi korlátok miatt nem közölhető adat.

Megjegyzés: A termelői ár az áfát és a szállítási költséget nem tartalmazza.

Forrás: AKI PÁIR (a legfrissebb adatokért kattintson a linkre: <https://pair.aki.gov.hu>)

SERTÉS

Az importból származó vágósertés vágóhídi belépési ára Magyarországon (2020–2021)



Forrás: AKI PÁIR (a legfrissebb adatokért kattintson a linkre: <https://pair.aki.gov.hu>)

Az importból származó vágósertés vágóhídi belépési árának változása Magyarországon (HUF/kg hasított meleg súly)

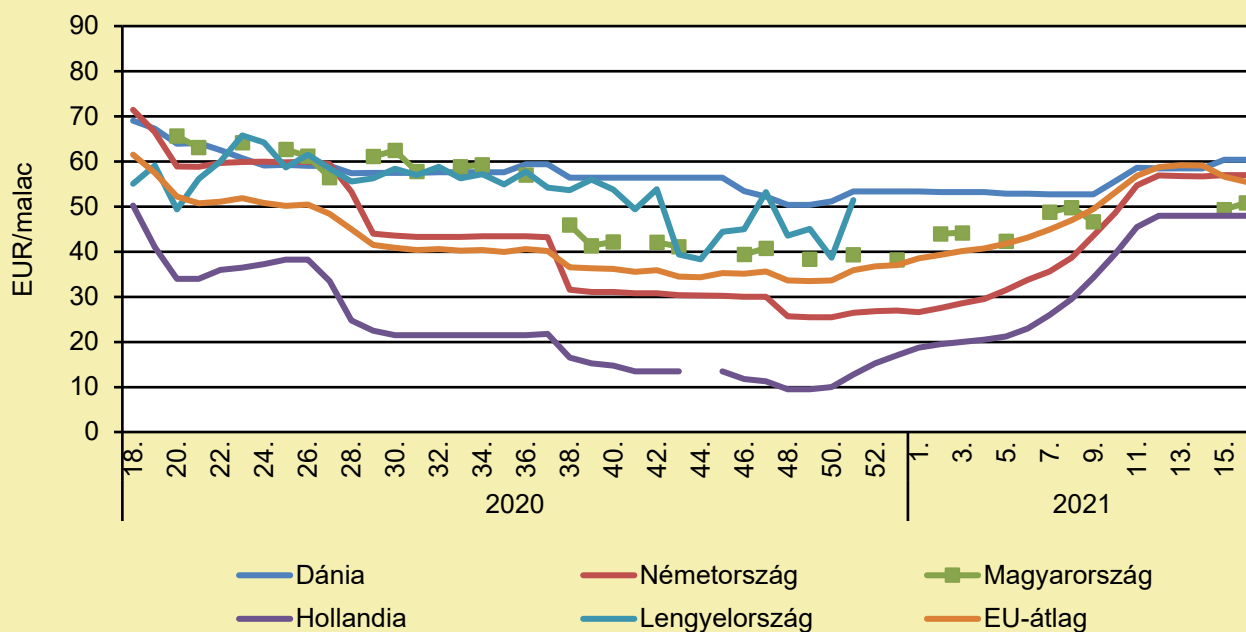
	2020. 16. hét	2021. 15. hét	2021. 16. hét	2021. 16. hét/ 2020. 16. hét (százalék)	2021. 16. hét/ 2021. 15. hét (százalék)
Import vágósertés	621,5	534,1	540,0	86,9	101,1

Megjegyzés: A sertések termelői ára a vágóhíd kapujában, a szállítási költséget tartalmazza, az áfát nem.

Forrás: AKI PÁIR (a legfrissebb adatokért kattintson a linkre: <https://pair.aki.gov.hu>)

SERTÉS

Malacárak Magyarországon és az EU-ban (2020–2021)



Forrás: Európai Bizottság

A malacárak változása Magyarországon és az EU-ban (EUR/malac)

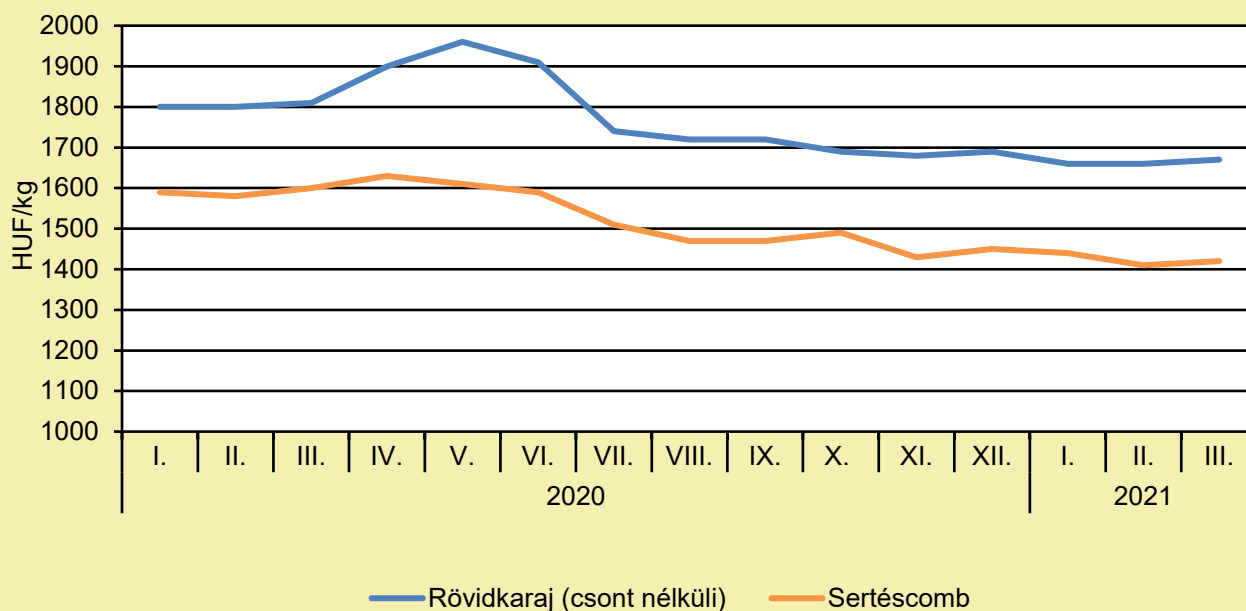
	2020. 16. hét	2021. 15. hét	2021. 16. hét	2021. 16. hét/ 2020. 16. hét (százalék)	2021. 16. hét/ 2021. 15. hét (százalék)
Dánia	71,8	60,4	60,4	84,1	100,0
Németország	80,2	57,0	57,0	71,1	100,0
Magyarország	–	49,4	50,8	–	–
Hollandia	57,5	48,0	48,0	83,5	100,0
Lengyelország	–	–	–	–	–
EU-átlag	66,5	56,6	55,5	83,4	97,9

Megjegyzés: Az ár az áfát nem tartalmazza.

Forrás: Európai Bizottság

SERTÉS

A sertéshúsok fogyasztói ára Magyarországon (2020–2021)



Forrás: KSH

A sertéshúsok fogyasztói árának változása Magyarországon (HUF/kg)

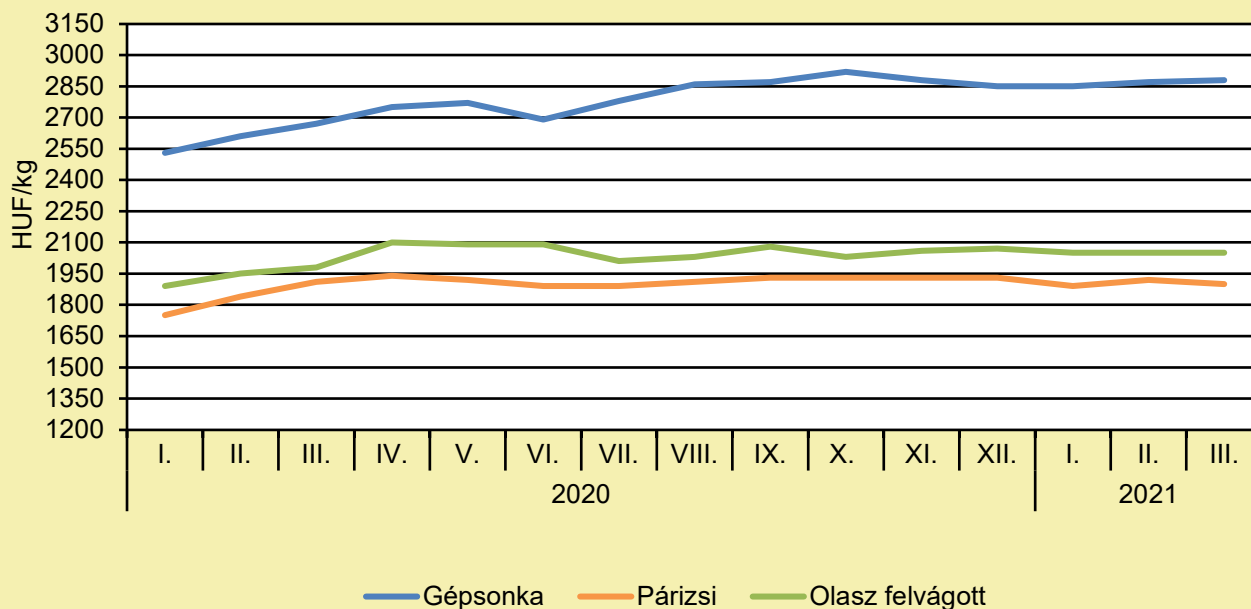
	2020. március	2021. február	2021. március	2021. március/ 2020. március (százalék)	2021. március/ 2021. február (százalék)
Rövidkaraj	1 810	1 660	1 670	92,3	100,6
Sertéscomb	1 600	1 410	1 420	88,8	100,7

Megjegyzés: Az ár az áfát tartalmazza. A témában a következő friss adatokat a NAK 19. heti Piaci és Árinformációk kiadványában találja.

Forrás: KSH

SERTÉS

A húskészítmények fogyasztói ára Magyarországon (2020–2021)



Forrás: KSH

A húskészítmények fogyasztói árának változása Magyarországon (HUF/kg)

	2020. március	2021. február	2021. március	2021. március/ 2020. március (százalék)	2021. március/ 2021. február (százalék)
Gépsonka	2 670	2 870	2 880	107,9	100,3
Párizsi	1 910	1 920	1 900	99,5	99,0
Olasz felvágott	1 980	2 050	2 050	103,5	100,0

Megjegyzés: Az ár az áfát tartalmazza. A témában a következő friss adatokat a NAK 19. heti Piaci és Árinformációk kiadványában találja.

Forrás: KSH

TEJELŐ TEHÉN

GYORSULT AZ ÁRNÖVEKEDÉS ÜTEME A TEJPIACON

(vg.hu, április 25.)

Csaknem 1 százalékkal nőtt márciusban a tej magyarországi felvásárlási ára az előző havi értékhez képest – írja a Tej Szakmaközi Szervezet és Terméktanács. A múlt hónapban elért 111,76 forintos kilogrammonkénti ár már majd 4,5 százalékkal magasabb az egy évvel korábinál. Kicsit több, mint egy éve, tavaly februárban 8 százalékos volt az éves árnövekedés üteme az Agrárközgazdasági Intézet adatai szerint, míg októberben 2, idén februárban pedig 3 százalékos volt éves alapon az árnövekedés. Szakértők az idei évre kiegyensúlyozott nyerstej-áremelkedést várnak, nagy kérdés lesz azonban – amint azt Nagy Ádám, a Nádudvari Élelmiszer Kft. a Világgazdaságnak jelezte –, hogy nyáron, amikor elfogynak az alacsonyabb áron vásárolt, illetve lekötött takarmánykészletek hogyan reagál a piac. Az exportár az utóbbi hónapokban hullámzik: februárban visszaerősödött, márciusban pedig – kismértékben, 1 százalékkal – csökkent. Ezzel a márciusi ár gyakorlatilag a felvásárlási ár szintjén állt meg, a 111,99 forintos kilogrammonkénti kiviteli ár pedig 5,5 százalékkal haladja meg az egy évvel korábbi értéket. A felvásárlás és a kivitel mennyisége az előző évi szint feletti, az előbbiben 5, az utóbbiban 42 százalékos emelkedés tapasztalható az első negyedévben 2020 hasonló időszakához képest. A hazai emelkedő trenddel ellentétben az uniós felvásárlási átlagár a februári stagnálást követően márciusban 0,6 százalékkal csökkent. Ezzel együtt a márciusi ár csaknem 1 százalékkal – vagyis a magyarországinál kisebb mértékben emelkedve – magasabb az egy évvel korábinál. Az adatok értékelésénél azonban érdemes figyelembe venni, hogy a magyar felvásárlási árak az EU-tagok között a legalacsonyabbak közé tartoznak. Az Európai Bizottság szerint az oltás megfelelő előrehaladottságával bekövetkező fokozatos nyitás, illetve a dinamikus globális kereslet hatására az uniós mezőgazdasági piacok számára kedvező kilátások várhatók idén. A tavalyi trend (a tejhozam emelkedése a tejelő tehenállomány csökkenése mellett) folytatódik 2021-ben is. A terméktanács által idézett brüsszeli előrejelzés szerint a tejtermékek közül a sajt és a vaj profitálhat a leginkább a Covid-19 utáni helyreállásból, míg a friss tejtermékek fogyasztása a tavalyi csúcs után csökkenni fog. A tejtermékek kiskereskedelmi értékesítése idén is erős marad, mégis a tavalyi szint alá csökken, a készletfelhalmozódás várhatóan nem ismétlődik meg.

SOHA NEM LÁTOTT KIHÍVÁSOKKAL KÜZD A MAGYAR TEJPIAC

(agraraszektor.hu, április 26.)

Ismételten megújította együttműködési megállapodását a Vitafort Első Takarmánygyártó és Forgalmazó Zrt. és a Tej Szakmaközi Szervezet és Terméktanács. A szerződést Kulik Zoltán, a Vitafort Zrt. vezérigazgatója és Harcz Zoltán, a Tej Terméktanács ügyvezető igazgatója írta alá. A Vitafort Zrt. 2012 decembere óta kiemelt pártoló tagja a Terméktanácsnak – írja közleményében a szervezet. A korábbi, határozott időtartamra szóló megállapodás újbóli aláírására, ezáltal az együttműködés megerősítésére került sor. Kulik Zoltán vezérigazgató a megállapodás aláírása kapcsán elmondta, hogy cégüknél a kutatás-fejlesztés innovatív tevékenységek a korábinál még nagyobb szerepet kapnak, hiszen az elkövetkező két évben történelmük egyik legnagyobb beruházása előtt állnak. Az egészségtudatos, környezetvédő, állategészségügyi prevencióra kidolgozott komplex takarmányprogramok és az innovatív megoldások a jövőben még nagyobb szerepet kapnak. A vezérigazgató hozzátette, cégük számára különösen fontos a termékpálya teljes vertikuma, így a Tej Terméktanáccsal való szoros együttműködés, a közös célok elősegítése és az információnyújtás. Erősen bíznak benne, hogy jelen együttműködési megállapodás tovább segíti a partnerkapcsolatok fokozott ápolását. Harcz Zoltán ügyvezető igazgató a tejágazat kilátásaival kapcsolatban elmondta, hogy a vírushelyzet és az elszabaduló költségek eddig nem ismert helyzetet teremtettek mindannyiuk számára, amihez igazodni kell. A tejtermelők és tejfeldolgozók soha nem látott

TEJELŐ TEHÉN

kihívásokkal szembesülnek. A Covid-járvány jelentős mértékben megnövelte a higiéniai költségeket, extra megterhelést okozva minden piaci szereplő számára. 2019 decembere és 2021 márciusa között a Ft/EUR árfolyam jelentősen, mintegy 10%-kal változott. Ez elsősorban az önköltség nagy részét kitevő energia, vásárolt takarmány és csomagolóanyag árakban okoz jelentős költségemelkedést. 2020–2021-ben összesen 12%-kal emelkedett a minimálbér. A gázolaj áremelkedése az alapanyag begyűjtési és a késztermék kiszállítási költségeit is érinti. A termelőtől a fogyasztóig terjedő egyfajta „együttműködés” szükséges annak érdekében, hogy a tejszereplők előre tekintő, az összágazati és nemzetgazdasági érdekeket is szem előtt tartó élelmiszertermelő tevékenységüket a jövőben is folytatni tudják. Erre azonban anélkül, hogy az ágazatra háruló terhek valamennyi termékpálya szereplő között megosztásra kerüljenek, és ne csak egy szereplői kör szenvedje el a károkat, nincs lehetőség. A jövő csak úgy biztosítható, ha egy ekkora mértékű költségemelés igenis el tud oszlan a termékpálya szereplői közt, egészen a fogyasztókig.

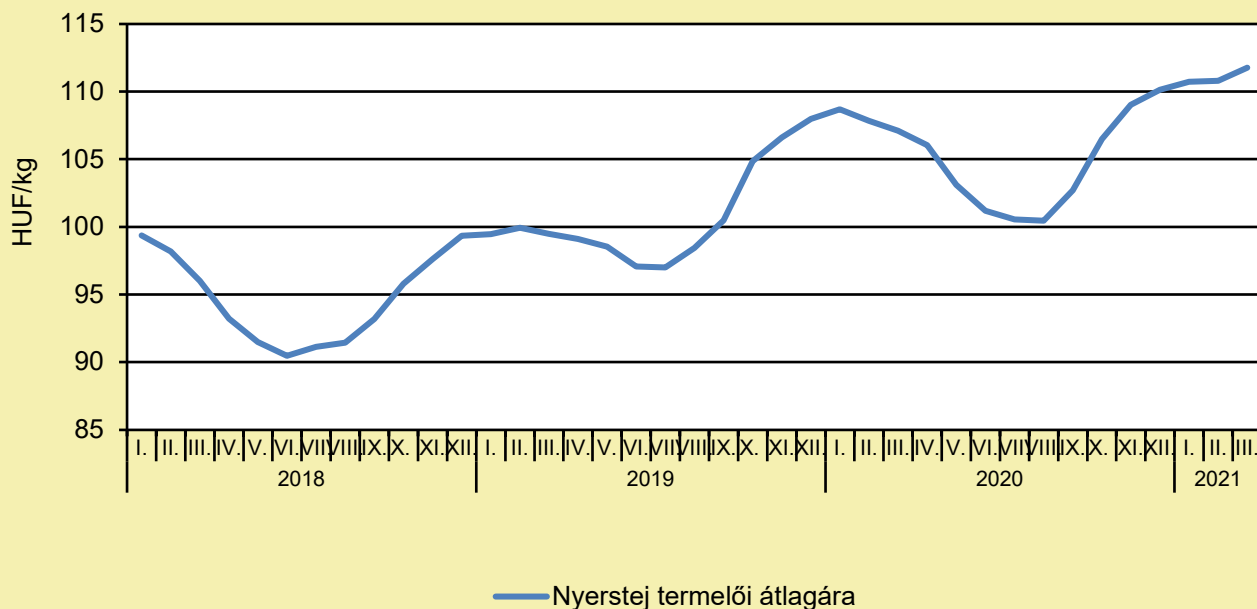
A TEJ ÉS KIFLI PROGRAM KIVITELEZÉSÉT ELLENŐRIZTÉK MAROS MEGYÉBEN

(maszol.ro, április 26.)

A „Románia iskoláiért” elnevezésű, tej és kifli program megszervezésével megbízott Maros Megyei Tanács tájékoztatja a közvéleményt, hogy a Maros Megyei Közegészségügyi Igazgatóság márciusban 48 tanintézményben ellenőrizte a tej és kifli program megfelelő kivitelezését. Ennek következtében négy figyelmeztetést róttak ki kisebb kihágásokért. Azokban az iskolákban, ahol helyi szinten bonyolítják a tej-kifli programot – Nyárádszeredában, Backamadarason, Gernyeszegen, Kibéden, Nyárádremetén, Nyárádgálfalván és Makfalván –, nem találtak rendellenességet a hatóságok szakemberei.

TEJELŐ TEHÉN

A nyerstej termelői átlagára Magyarországon (2018–2021)



Forrás: AKI PÁIR (a legfrissebb adatokért kattintson a linkre: <https://pair.aki.gov.hu>)

A nyerstej termelői átlagárának változása Magyarországon (HUF/kg)

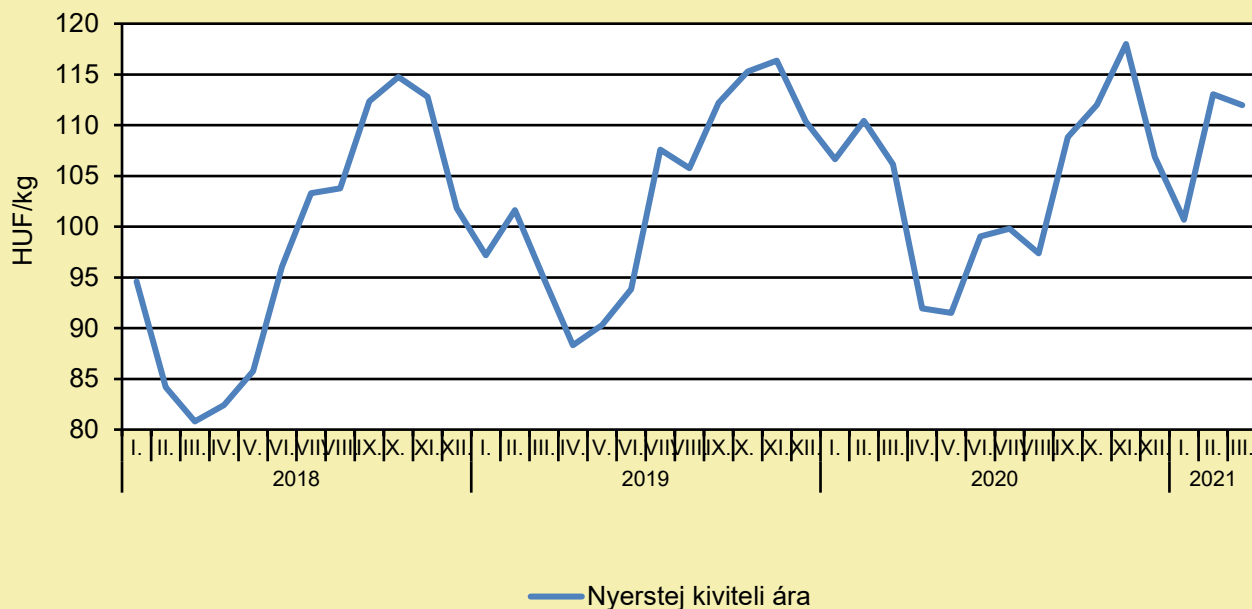
	2020. március	2021. február	2021. március	2021. március/ 2020. március (százalék)	2021. március/ 2021. február (százalék)
Nyerstej	107,1	110,8	111,8	104,4	100,9

Megjegyzés: Az ár az áfát és a szállítási költséget nem tartalmazza. A témában a következő friss adatokat a NAK 20. heti Piaci és Árinformációk kiadványában találja.

Forrás: AKI PÁIR (a legfrissebb adatokért kattintson a linkre: <https://pair.aki.gov.hu>)

TEJELŐ TEHÉN

A nyerstej kiviteli ára Magyarországon (2018–2021)



Forrás: AKI PÁIR (a legfrissebb adatokért kattintson a linkre: <https://pair.aki.gov.hu>)

A nyerstej kiviteli árának változása Magyarországon (HUF/kg)

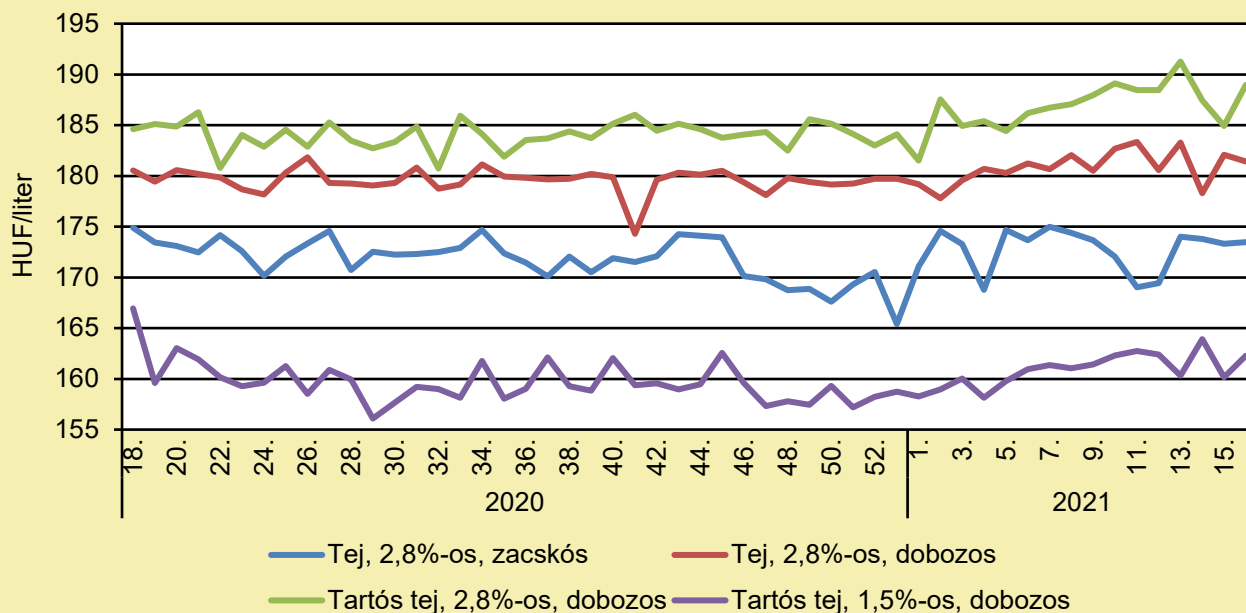
	2020. március	2021. február	2021. március	2021. március/ 2020. március (százalék)	2021. március/ 2021. február (százalék)
Nyerstej	106,2	113,1	112,0	105,5	99,1

Megjegyzés: Az ár az áfát és a szállítási költséget nem tartalmazza. A témában a következő friss adatokat a NAK 20. heti Piaci és Árinformációk kiadványában találja.

Forrás: AKI PÁIR (a legfrissebb adatokért kattintson a linkre: <https://pair.aki.gov.hu>)

TEJELŐ TEHÉN

A folyadéktej feldolgoói értékesítési ára Magyarországon (2020–2021)



Forrás: AKI PÁIR (a legfrissebb adatokért kattintson a linkre: <https://pair.aki.gov.hu>)

A folyadéktej feldolgoói értékesítési árának változása Magyarországon (HUF/liter)

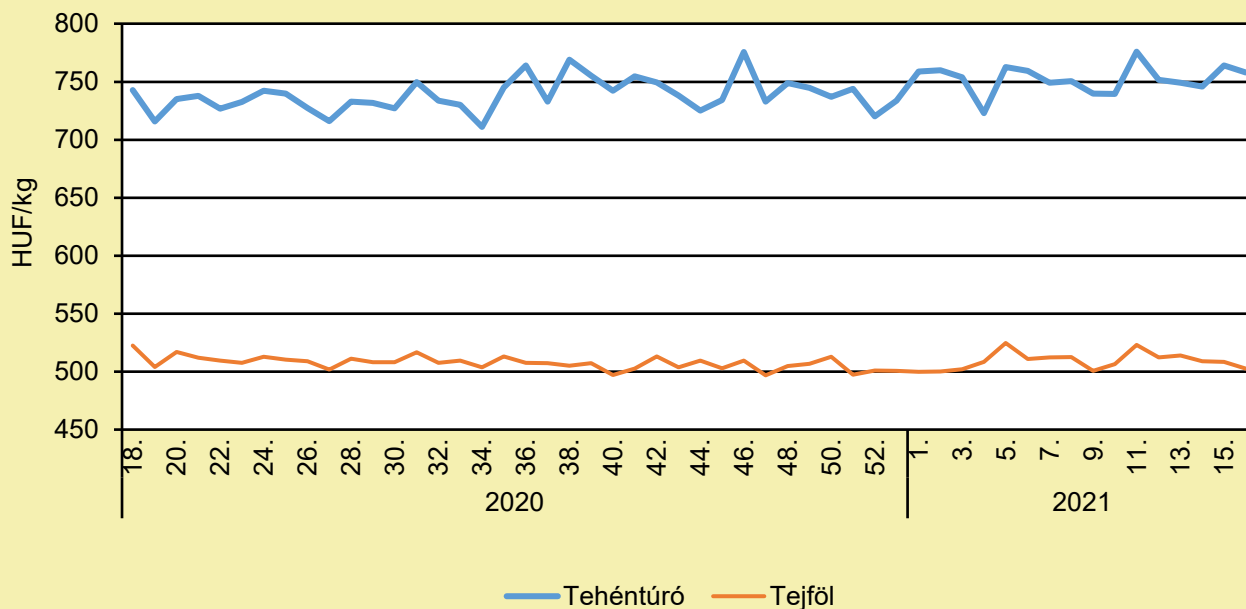
	2020. 16. hét	2021. 15. hét	2021. 16. hét	2021. 16. hét/ 2020. 16. hét (százalék)	2021. 16. hét/ 2021. 15. hét (százalék)
Tej, 2,8%-os, zacskós	175,2	173,3	173,5	99,0	100,1
Tej, 2,8%-os, dobozos	180,1	182,1	181,4	100,7	99,6
Tartós tej, 2,8%-os, dobozos	182,6	184,9	189,0	103,5	102,2
Tartós tej, 1,5%-os, dobozos	161,6	160,2	162,3	100,5	101,3

Megjegyzés: Az ár az áfát nem tartalmazza.

Forrás: AKI PÁIR (a legfrissebb adatokért kattintson a linkre: <https://pair.aki.gov.hu>)

TEJELŐ TEHÉN

A tehéntúró és a tejföl feldolgozó értékesítési ára Magyarországon (2020–2021)



Forrás: AKI PÁIR (a legfrissebb adatokért kattintson a linkre: <https://pair.aki.gov.hu>)

A tehéntúró és a tejföl feldolgozó értékesítési árának változása Magyarországon (HUF/kg)

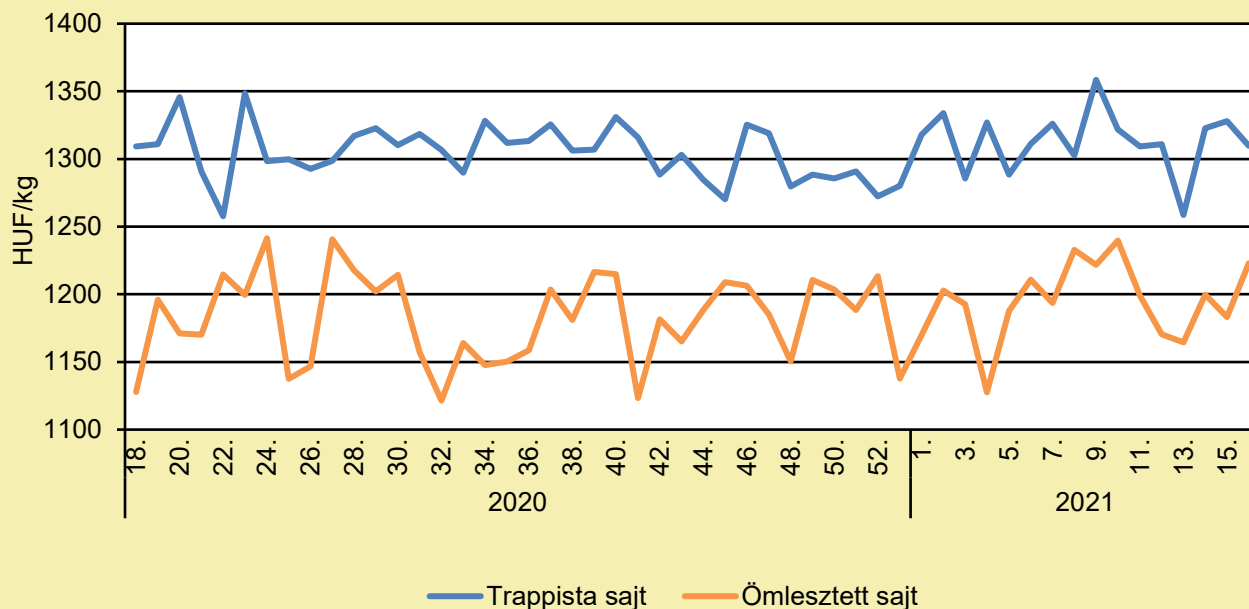
	2020. 16. hét	2021. 15. hét	2021. 16. hét	2021. 16. hét/ 2020. 16. hét (százalék)	2021. 16. hét/ 2021. 15. hét (százalék)
Tehéntúró	742,8	764,0	758,1	102,1	99,2
Tejföl	517,4	508,5	502,7	97,2	98,9

Megjegyzés: Az ár az áfát nem tartalmazza,

Forrás: AKI PÁIR (a legfrissebb adatokért kattintson a linkre: <https://pair.aki.gov.hu>)

TEJELŐ TEHÉN

A trappista és az ömlesztett sajt feldolgozó értékesítési ára Magyarországon (2020–2021)



Forrás: AKI PÁIR (a legfrissebb adatokért kattintson a linkre: <https://pair.aki.gov.hu>)

A trappista és az ömlesztett sajt feldolgozó értékesítési árának változása Magyarországon (HUF/kg)

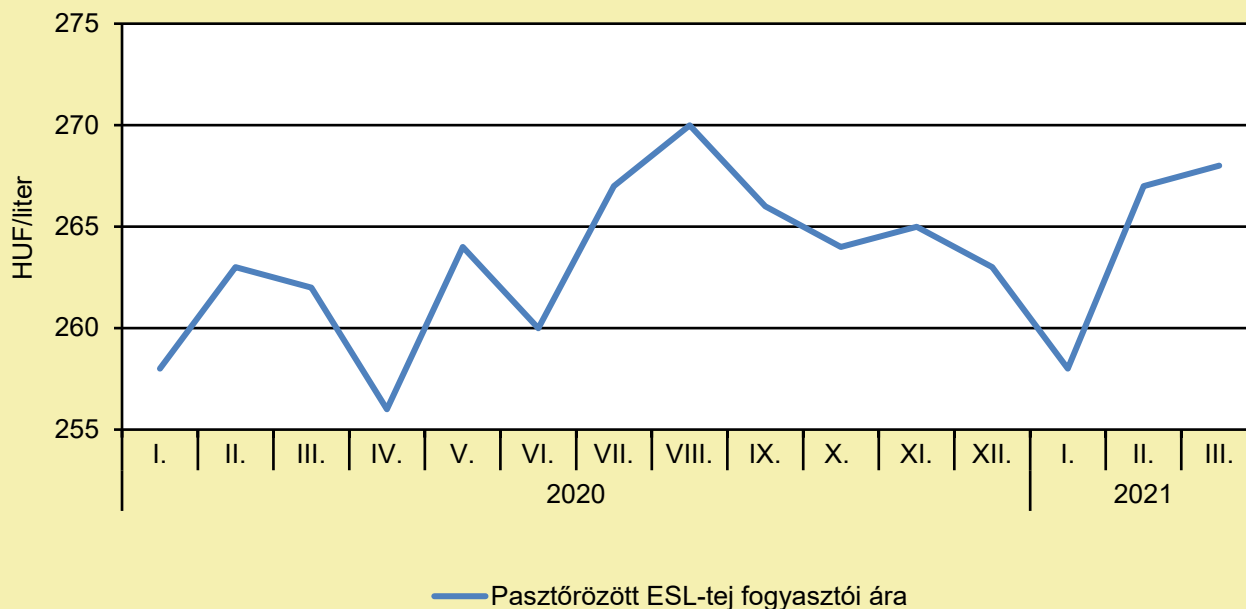
	2020. 16. hét	2021. 15. hét	2021. 16. hét	2021. 16. hét/ 2020. 16. hét (százalék)	2021. 16. hét/ 2021. 15. hét (százalék)
Trappista sajt	1 302,4	1 328,0	1 309,8	100,6	98,6
Ömlesztett sajt	1 142,5	1 183,2	1 222,9	107,0	103,4

Megjegyzés: Az ár az áfát nem tartalmazza.

Forrás: AKI PÁIR (a legfrissebb adatokért kattintson a linkre: <https://pair.aki.gov.hu>)

TEJELŐ TEHÉN

A pasztőrözött tej fogyasztói ára Magyarországon (2020–2021)



Forrás: KSH

A pasztőrözött tej fogyasztói árnak változása Magyarországon (HUF/liter)

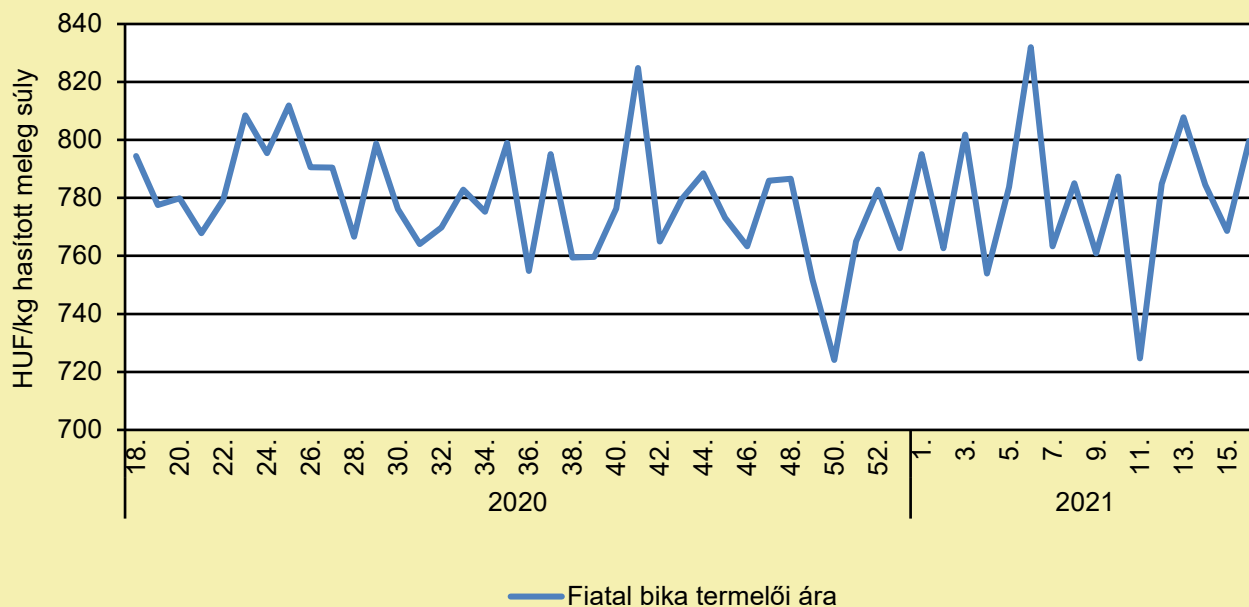
	2020. március	2021. február	2021. március	2021. március/ 2020. március (százalék)	2021. március/ 2021. február (százalék)
Pasztőrözött ESL-tej	262	267	268	102,3	100,4

Megjegyzés: 2018. januártól a 2,8% zsírtartalmú pasztőrözött ESL-tej (hosszanfriss tej) fogyasztói ára kerül megfigyelésre. Az ár az áfát tartalmazza. A témában friss adatokat a NAK 19. heti Piaci és Árinformációk kiadványában talál.

Forrás: KSH

HÚSMARHA

A fiatal bika termelői ára Magyarországon (2020–2021)



Forrás: AKI PÁIR (a legfrissebb adatokért kattintson a linkre: <https://pair.aki.gov.hu>)

A fiatal bika termelői árának változása Magyarországon (HUF/kg hasított meleg súly)

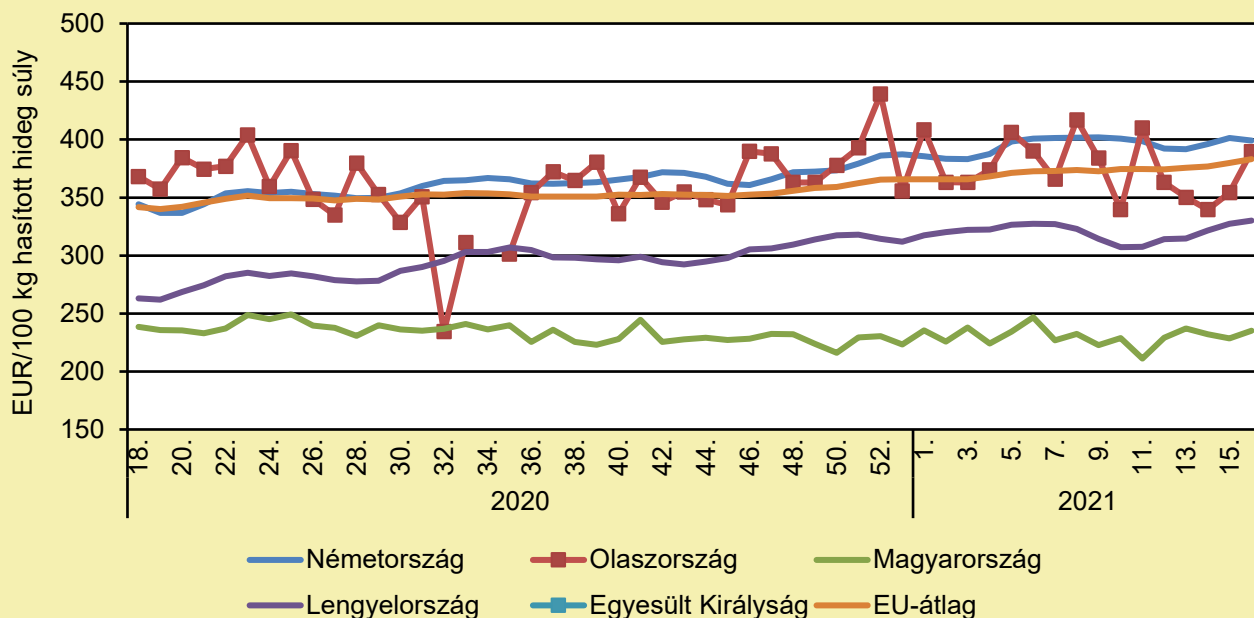
	2020. 16. hét	2021. 15. hét	2021. 16. hét	2021. 16. hét/ 2020. 16. hét (százalék)	2021. 16. hét/ 2021. 15. hét (százalék)
Fiatal bika	805,3	768,6	799,6	99,3	104,0

Megjegyzés: Az ár az áfát és a szállítási költséget nem tartalmazza.

Forrás: AKI PÁIR (a legfrissebb adatokért kattintson a linkre: <https://pair.aki.gov.hu>)

HÚSMARHA

A fiatal bika vágóhídi belépési ára Magyarországon és a fiatal bika „R3” vágóhídi belépési ára az EU-ban (2020–2021)



Forrás: Európai Bizottság

A fiatal bika vágóhídi belépési árának változása Magyarországon és az EU-ban (EUR/100 kg hasított hideg súly)

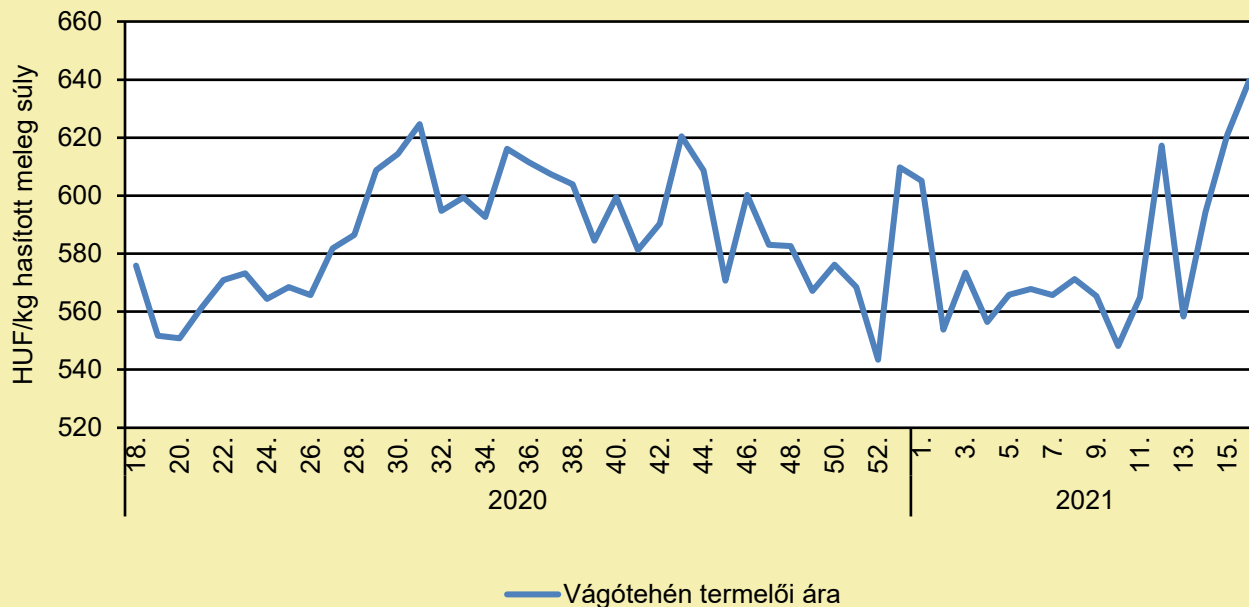
	2020. 16. hét	2021. 15. hét	2021. 16. hét	2021. 16. hét/ 2020. 16. hét (százalék)	2021. 16. hét/ 2021. 15. hét (százalék)
Németország	354,3	401,4	399,1	112,6	99,4
Olaszország	378,0	354,2	389,6	103,1	110,0
Magyarország	244,3	228,6	235,3	96,2	103,1
Lengyelország	271,9	327,3	330,2	121,4	100,9
Egyesült Királyság	–	–	–	–	–
EU-átlag	344,4	379,7	383,0	111,2	100,9

Megjegyzés: Az ár a szállítási költséget tartalmazza, az áfát nem.

Forrás: Európai Bizottság

HÚSMARHA

A vágótehén termelői ára Magyarországon (2020–2021)



Forrás: AKI PÁIR (a legfrissebb adatokért kattintson a linkre: <https://pair.aki.gov.hu>)

A vágótehén termelői árának változása Magyarországon (HUF/kg hasított meleg súly)

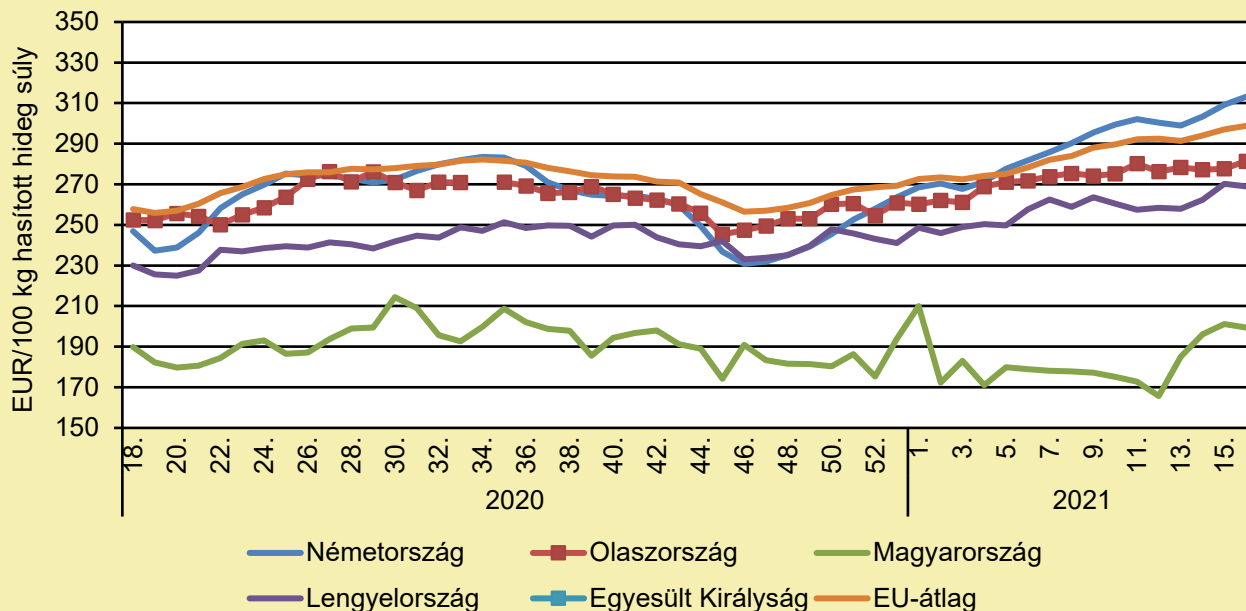
	2020. 16. hét	2021. 15. hét	2021. 16. hét	2021. 16. hét/ 2020. 16. hét (százalék)	2021. 16. hét/ 2021. 15. hét (százalék)
Vágótehén	564,8	621,0	639,6	113,2	103,0

Megjegyzés: Az ár az áfát és a szállítási költséget nem tartalmazza.

Forrás: AKI PÁIR (a legfrissebb adatokért kattintson a linkre: <https://pair.aki.gov.hu>)

HÚSMARHA

A vágótehen „O3” vágóhídi belépési ára Magyarországon és az EU-ban (2020–2021)



Forrás: Európai Bizottság

A vágótehen „O3” vágóhídi belépési árának változása Magyarországon és az EU-ban (EUR/100 kg hasított hideg súly)

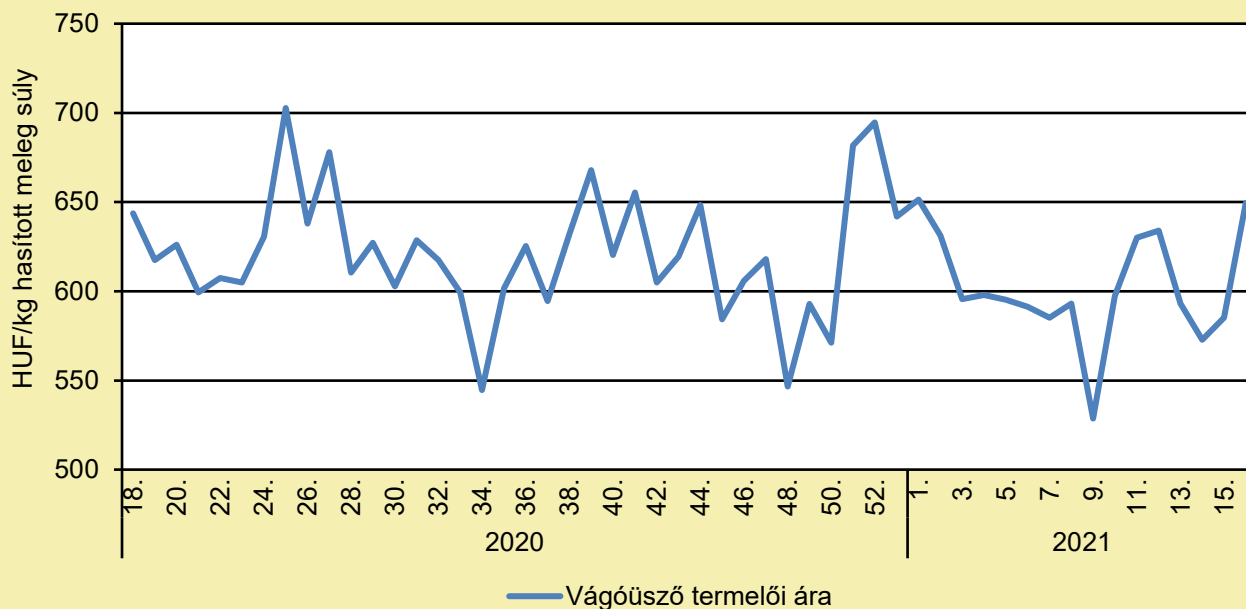
	2020. 16. hét	2021. 15. hét	2021. 16. hét	2021. 16. hét/ 2020. 16. hét (százalék)	2021. 16. hét/ 2021. 15. hét (százalék)
Németország	259,9	309,2	313,2	120,5	101,3
Olaszország	253,9	277,7	281,4	110,9	101,3
Magyarország	193,8	201,1	199,4	102,9	99,2
Lengyelország	229,2	270,2	268,9	117,4	99,5
Egyesült Királyság	–	–	–	–	–
EU-átlag	258,9	297,0	298,8	115,4	100,6

Megjegyzés: Az ár a szállítási költséget tartalmazza, az áfát nem.

Forrás: Európai Bizottság

HÚSMARHA

A vágóüsző termelői ára Magyarországon (2020–2021)



Forrás: AKI PÁIR (a legfrissebb adatokért kattintson a linkre: <https://pair.aki.gov.hu>)

A vágóüsző termelői árának változása Magyarországon (HUF/kg hasított meleg súly)

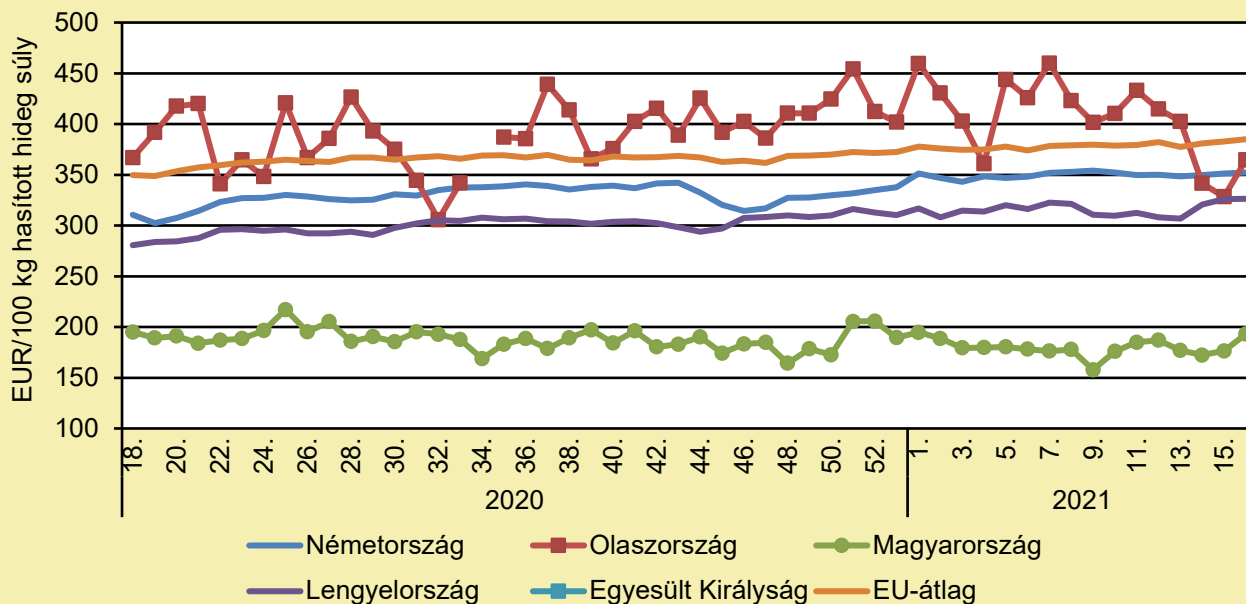
	2020. 16. hét	2021. 15. hét	2021. 16. hét	2021. 16. hét/ 2020. 16. hét (százalék)	2021. 16. hét/ 2021. 15. hét (százalék)
Vágóüsző	515,1	585,2	649,4	126,1	111,0

Megjegyzés: Az ár az áfát és a szállítási költséget nem tartalmazza.

Forrás: AKI PÁIR (a legfrissebb adatokért kattintson a linkre: <https://pair.aki.gov.hu>)

HÚSMARHA

A vágóüsző vágóhídi belépési ára Magyarországon és a vágóüsző „R3” vágóhídi belépési ára az EU-ban (2020–2021)



Forrás: Európai Bizottság

A vágóüsző vágóhídi belépési árának változása Magyarországon és az EU-ban (EUR/100 kg hasított hideg súly)

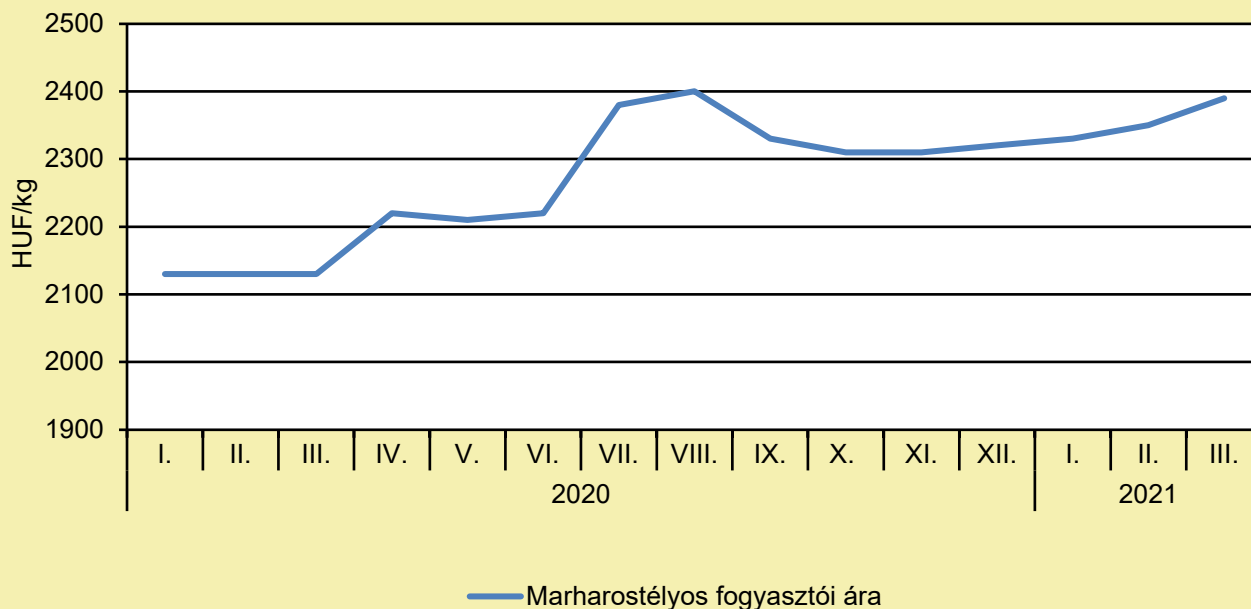
	2020. 16. hét	2021. 15. hét	2021. 16. hét	2021. 16. hét/ 2020. 16. hét (százalék)	2021. 16. hét/ 2021. 15. hét (százalék)
Németország	317,4	351,1	352,3	111,0	100,3
Olaszország	361,1	328,4	364,6	101,0	111,0
Magyarország	160,0	176,5	193,0	122,2	109,9
Lengyelország	286,0	326,0	326,4	114,1	100,1
Egyesült Királyság	–	–	–	–	–
EU-átlag	352,3	383,0	385,1	109,3	100,6

Megjegyzés: Az ár a szállítási költséget tartalmazza, az áfát nem.

Forrás: Európai Bizottság

HÚSMARHA

A marharostélyos fogyasztói ára Magyarországon (2020–2021)



Forrás: KSH

A marharostélyos fogyasztói árának változása Magyarországon (HUF/kg)

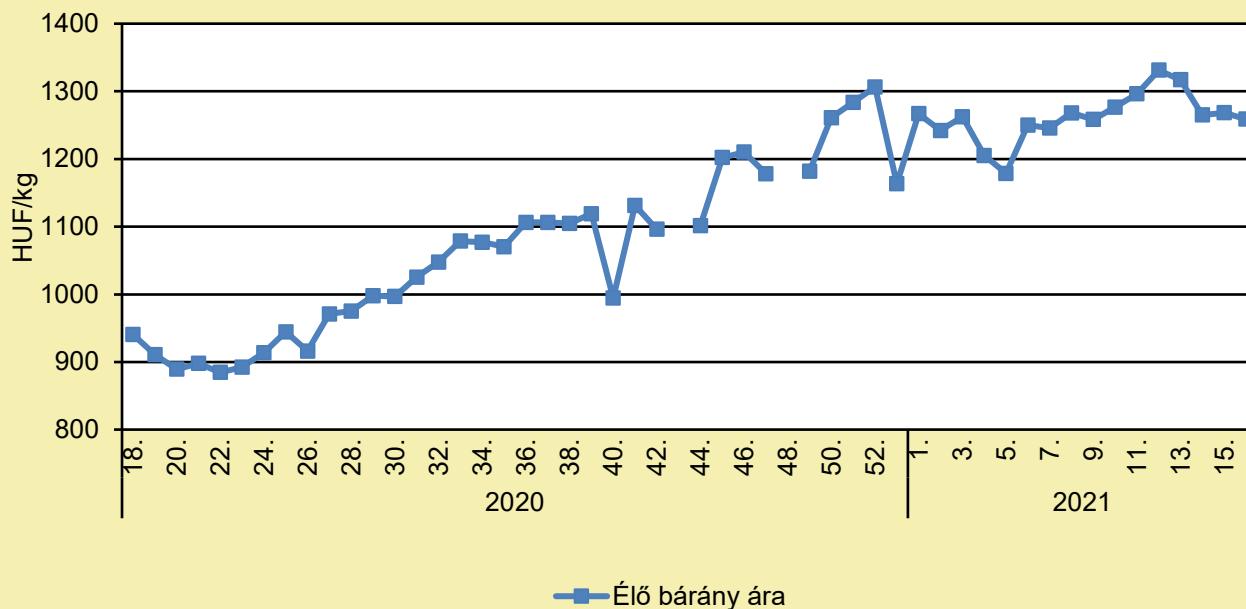
	2020. március	2021. február	2021. március	2021. március/ 2020. március (százalék)	2021. március/ 2021. február (százalék)
Marharostélyos	2 130	2 350	2 390	112,2	101,7

Megjegyzés: Az ár az áfát tartalmazza. A témában a következő friss adatokat a NAK 19. heti Piaci és Árinformációk kiadványában találja.

Forrás: KSH

JUH ÉS KECSKE

Az élő bárány termelői ára Magyarországon (2020–2021)



Forrás: AKI PÁIR (a legfrissebb adatokért kattintson a linkre: <https://pair.aki.gov.hu>)

Az élő bárány termelői árának változása Magyarországon (HUF/kg)

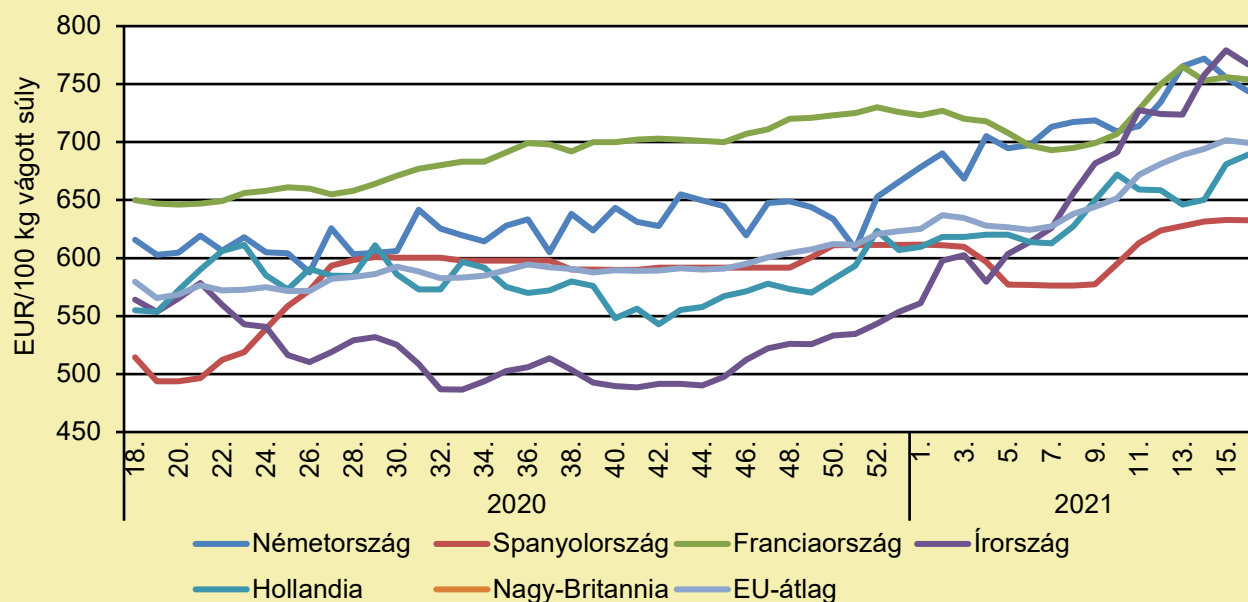
	2020. 16. hét	2021. 15. hét	2021. 16. hét	2021. 16. hét/ 2020. 16. hét (százalék)	2021. 16. hét/ 2021. 15. hét (százalék)
Élő bárány	938,1	1 268,5	1 259,1	134,2	99,3

Megjegyzés: Az ár az áfát és a szállítási költséget nem tartalmazza.

Forrás: AKI PÁIR (a legfrissebb adatokért kattintson a linkre: <https://pair.aki.gov.hu>)

JUH ÉS KECSKE

A nehéz bárány termelői ára Nyugat- és Dél-Európában (2020–2021)



Forrás: Európai Bizottság

A nehéz bárány termelői árának változása Nyugat- és Dél-Európában (EUR/100 kg vágott súly)

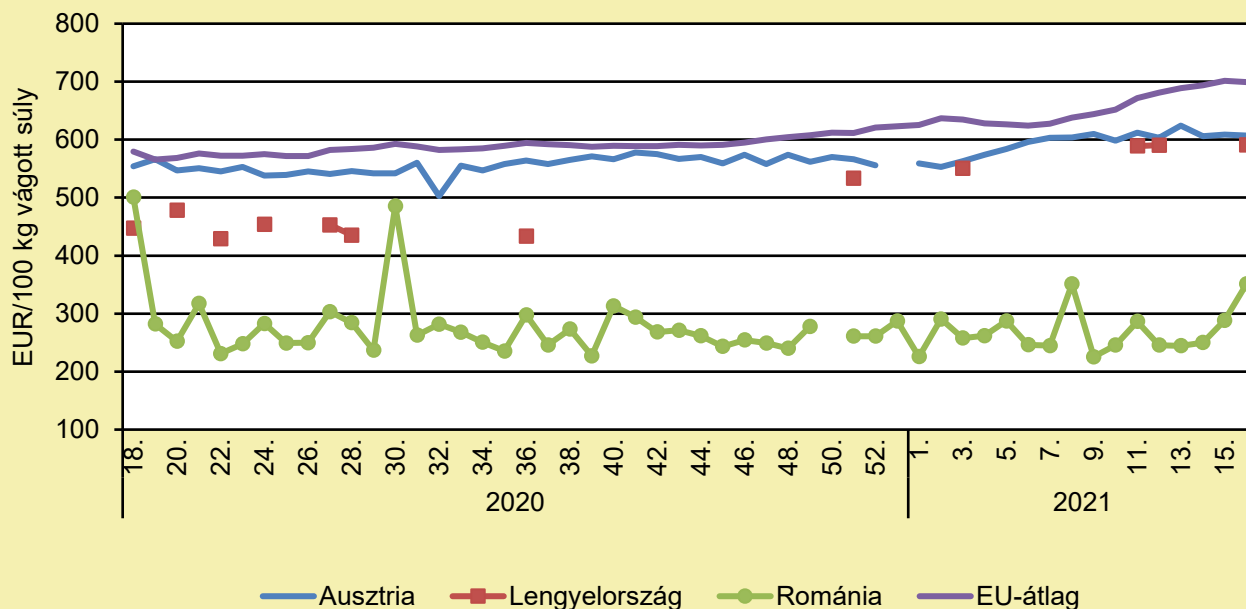
	2020. 16. hét	2021. 15. hét	2021. 16. hét	2021. 16. hét/ 2020. 16. hét (százalék)	2021. 16. hét/ 2021. 15. hét (százalék)
Németország	621,7	755,8	743,7	119,6	98,4
Spanyolország	531,8	632,9	632,5	118,9	99,9
Franciaország	630,0	756,0	754,0	119,7	99,7
Írország	–	779,3	766,9	–	98,4
Hollandia	548,0	681,0	689,3	125,8	101,2
Nagy-Britannia	–	–	–	–	–
EU-átlag	562,0	701,5	699,3	124,4	99,7

Megjegyzés: Az ár a szállítási költséget tartalmazza, az áfát nem.

Forrás: Európai Bizottság

JUH ÉS KECSKE

A nehéz bárány termelői ára Közép-Európában (2020–2021)



Forrás: Európai Bizottság

A nehéz bárány termelői ára Közép-Európában (EUR/100 kg vágott súly)

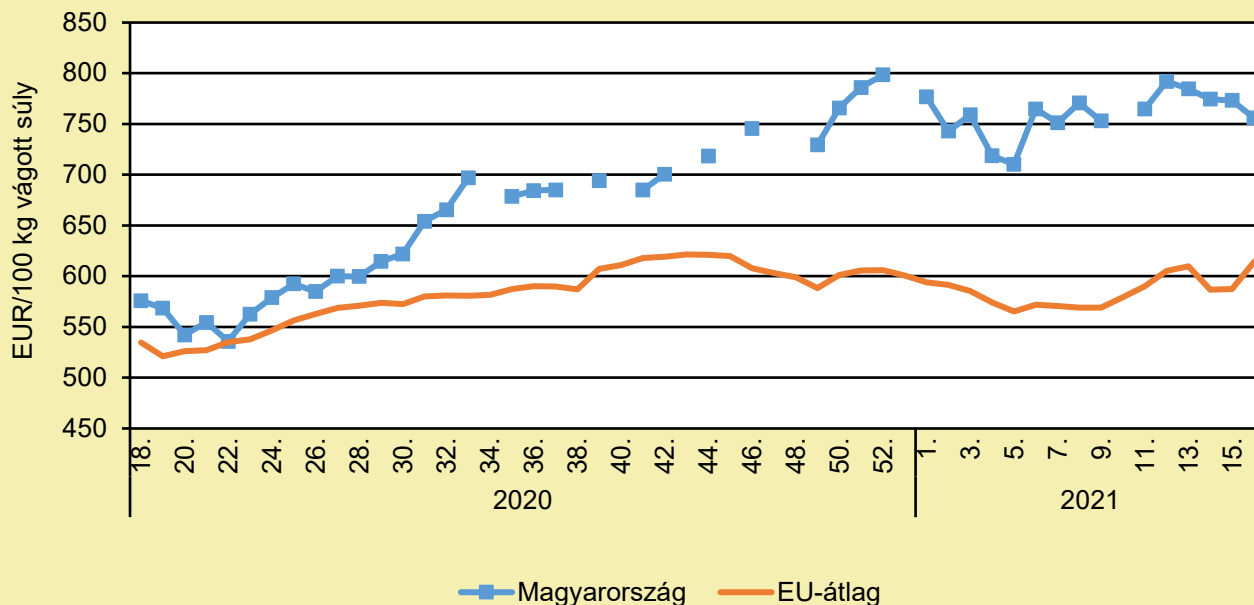
	2020. 16. hét	2021. 15. hét	2021. 16. hét	2021. 16. hét/ 2020. 16. hét (százalék)	2021. 16. hét/ 2021. 15. hét (százalék)
Ausztria	560,0	609,0	607,0	108,4	99,7
Lengyelország	—	—	591,0	—	—
Románia	396,7	288,4	351,0	88,5	121,7
EU-átlag	562,0	701,5	699,3	124,4	99,7

Megjegyzés: Az ár a szállítási költséget tartalmazza, az áfát nem.

Forrás: Európai Bizottság

JUH ÉS KECSKE

A könnyű bárány termelői ára Magyarországon és az EU-ban (2020–2021)



Forrás: Európai Bizottság

A könnyű bárány termelői árának változása Magyarországon és az EU-ban (EUR/100 kg vágott súly)

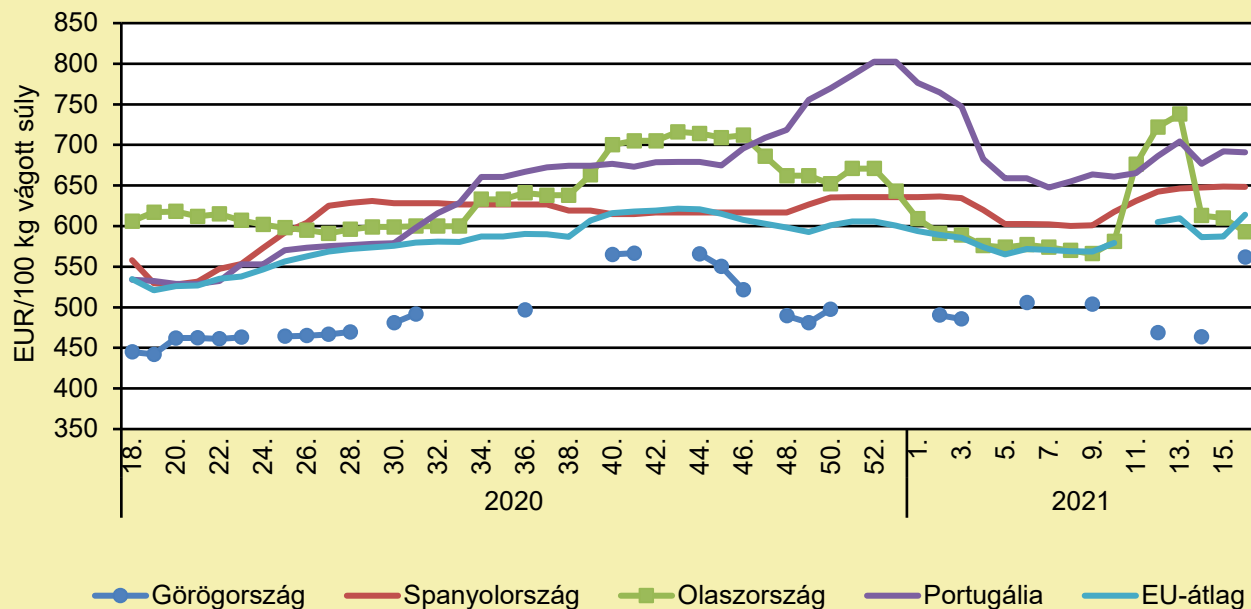
	2020. 16. hét	2021. 15. hét	2021. 16. hét	2021. 16. hét/ 2020. 16. hét (százalék)	2021. 16. hét/ 2021. 15. hét (százalék)
Magyarország	582,5	773,2	755,8	129,7	97,8
EU-átlag	540,8	587,3	614,0	113,5	104,5

Megjegyzés: Az ár a szállítási költséget tartalmazza, az áfát nem.

Forrás: Európai Bizottság

JUH ÉS KECSKE

A könnyű bárány termelői ára Nyugat- és Dél-Európában (2020–2021)



Forrás: Európai Bizottság

A könnyű bárány termelői árának változása Nyugat- és Dél-Európában (EUR/100 kg vágott súly)

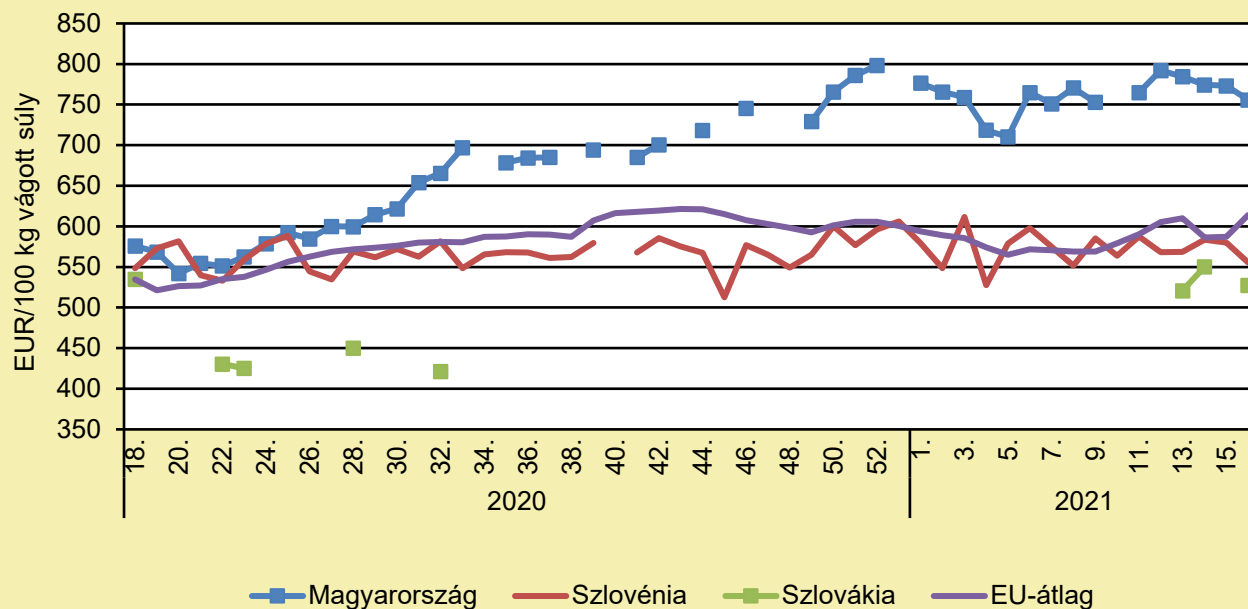
	2020. 16. hét	2021. 15. hét	2021. 16. hét	2021. 16. hét/ 2020. 16. hét (százalék)	2021. 16. hét/ 2021. 15. hét (százalék)
Görögország	441,6	–	561,7	127,2	–
Spanyolország	563,8	648,6	648,4	115,0	100,0
Olaszország	623,0	610,0	593,0	95,2	97,2
Portugália	598,4	692,1	690,9	115,5	99,8
EU-átlag	540,8	587,3	614,0	113,5	104,5

Megjegyzés: Az ár a szállítási költséget tartalmazza, az áfát nem.

Forrás: Európai Bizottság

JUH ÉS KECSKE

A könnyű bárány termelői ára Közép-Európában (2020–2021)



Forrás: Európai Bizottság

A könnyű bárány termelői árának változása Közép-Európában (EUR/100 kg vágott súly)

	2020. 16. hét	2021. 15. hét	2021. 16. hét	2021. 16. hét/ 2020. 16. hét (százalék)	2021. 16. hét/ 2021. 15. hét (százalék)
Magyarország	582,5	773,2	755,8	129,7	97,8
Szlovénia	543,2	580,1	555,7	102,3	95,8
Szlovákia	427,1	–	527,5	123,5	–
EU-átlag	540,8	587,3	614,0	113,5	104,5

Megjegyzés: Az ár a szállítási költséget tartalmazza, az áfát nem.

Forrás: Európai Bizottság

TAKARMÁNYIPAR

TAKARMÁNYÁR-ROBBANÁS – KI FIZETI A RÉVÉSZT?

(magyarmezogazdasag.hu, április 21.)

Húsbavágó témát vett terítékre a Portfólió Agrár Klub konferenciája. Szakemberek segítségével járták körbe, milyen hatással lesz rövid és hosszú távon az árrobbanás a hazai takarmányipiacra és állattenyésztésre. Egy kilónyi brojler előállításának költsége 300 forint körül van, míg az átvételi ár alig 266 forint, és hasonló a helyzet a sertéssel is. Nagy kérdés, vajon önköltségi ár alatt meddig tudnak értékesíteni a gazdák, vagy tovább tudják hárítani a termékpálya többi szereplői felé is a terheket? 3-4 éve csökken a világon a búza és a kukorica átmenő készlete, s emiatt drágul a takarmány. Hazánkban 2019-ben – de 2020-ban sem sokat változtak az adatok – összesen 3,778 millió tonna takarmányt állítottunk elő, amiből közel 1,4 millió tonnát csak a kukorica tett ki. Az aditívek – vitaminok, fehérjék – ára is folyamatosan emelkedett, s mivel zömmel import termékről van szó, a forint árfolyamváltozása is nagy szerepet játszik. Érdeemes megemlíteni, hogy a tej, illetve a hús drágulásában a premixek csak 8–12 százalékkal felelősek. Ez a tejnél literenként 0,3 forintot jelent, míg a hízóknál is csak 3 forintot kilónként. Az árakat sokkal nagyobb mértékben határozzák meg a szemestakarmányok és a fehérjék. Ez például a tej esetében 8 forintot, míg a sertéseknél 45-50 forintot, s a brojlernél 55-60 forintot is jelenthet. Mezei Dávid, a Takarékbán Zrt. agrár és uniós kapcsolatok ügyvezető igazgatója kiemelte, hogy az 1990–2000-es években megnőtt a kereslet a mezőgazdasági termékek iránt. Ebben szerepet játszott a népességnövekedés csakúgy, mint a fokozódó ipari felhasználás. Példaként elmondta, az USA kukoricatermésének 40 százalékából, míg az unió repcéjének feléből biodízel készül. Miközben a világválságokat a növénytermesztés megérezte – majd visszatértek az eredeti értékekre –, a húсарak ezt nem követték. A szakember a Zöld Megállapodást elemezve felhívta a figyelmet arra, hogy az unió kínálati oldalról igyekszik szabályozni a folyamatokat. Egyik oldalról csökkenteni akarják a mennyiségi kibocsájtást, miközben a minőségi termékekre helyeznék a hangsúlyt. Ebben pedig kiemelt szerepet kap a húsfogyasztás visszafogása (bár még nincsenek eldöntve sem a célok, sem az eszközök). Egy biztos, a fogyasztói kedélyeket borzolják az áremelkedések, s senki nem látja a jövőt. Ráadásul most kerülnek a vágóhidakra azok az állatok, melyek már a drága takarmányon nőttek fel.

HALÁSZAT

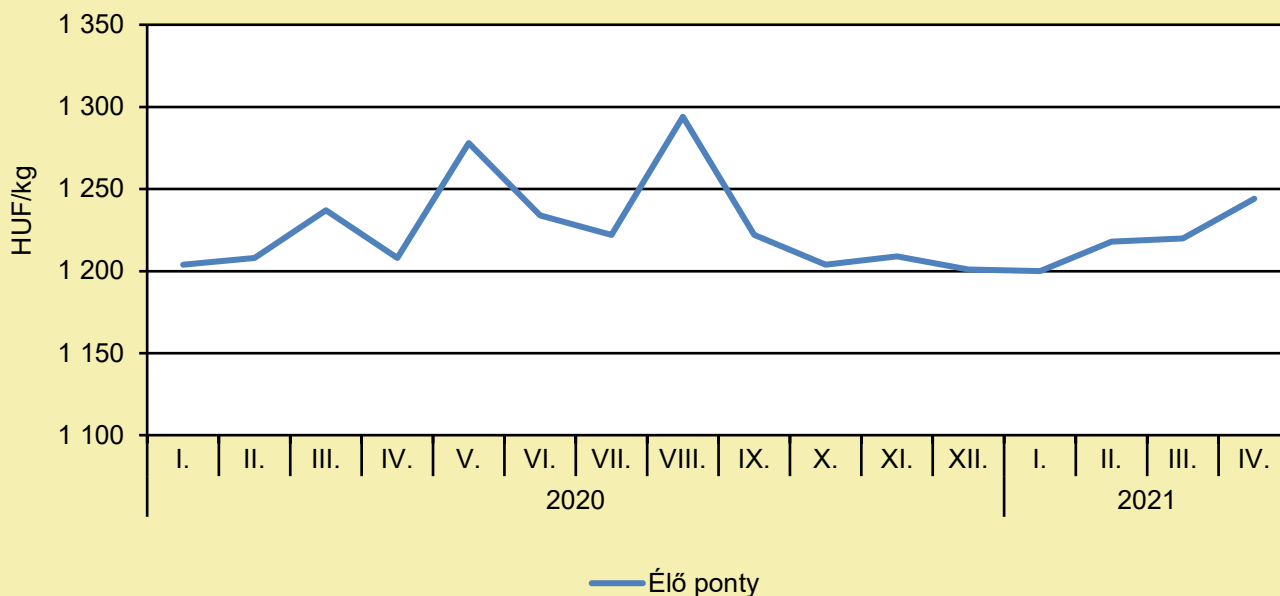
HAL- ÉS ZÖLDSÉGTERMELÉS EGYSZERRE – JÖN AZ INTELLIGENS AKVAPÓNIÁS RENDSZER

(agroforum.hu/hortidaily.com, április 24.)

A Stockholmtól északra elhelyezkedő Peckas Naturodlingar AB évente 600 tonna zöldséget, valamint 60 tonna halat állít elő. Termesztőközegként kavicsot használnak, amely a növény számára kedvező élet-közösségek kialakulását teszi lehetővé. A termesztőberendezésekben cirkuláló magas tápanyagtartalmú víz a halas medencékből származik. A növények gyökérzete megsűri a vizet, mielőtt az visszakerül a haltenyésztő térbe. A víz adalékanyagként kizárólag haltápot tartalmaz. 1 kg haltáp hozzáadásával 1 kg hal és 10-12 kg zöldség termelhető meg, feltéve, hogy az összes tápanyag teljes mértékben hasznosul. A halnevelés és növénytermesztés párhuzamos megvalósítása jelenti az egyik kihívást. Ebbe beletartozik a közeg pH-jának szabályozása: míg a növények alacsonyabb, addig a halak inkább magasabb kémhatást igényelnek. Ennek kapcsán a Peckas kifejlesztette intelligens vezérlőrendszerét (PICS PICA), amely szintén a Peckas Naturodlingar AB által forgalmazott akvapóniás rendszer része lesz. A tervek szerint a fejlesztés nyáron kerül majd piacra: először Svédország, majd Norvégia és Észak-Európa következik. Az akvapóniás rendszerben főleg szivárványos pisztráng és a tilápia nevelése jellemző, míg a társaság jelenleg a süllő tenyészthetőségét vizsgálja. Mivel Svédországban kevés akvapóniás rendszer üzemelt, Finnországban találtak megfelelő modellgazdaságra, amelyben – állítólagosan – a nemzeti paradicsom és uborkatermés 60 százalékát képesek voltak előállítani.

HALÁSZAT

Az élő ponty fogyasztói átlagárának alakulása Magyarországon (2020–2021)



Forrás: AKI

Néhány haltermék fogyasztói átlagárának alakulása Magyarországon (HUF/kg)

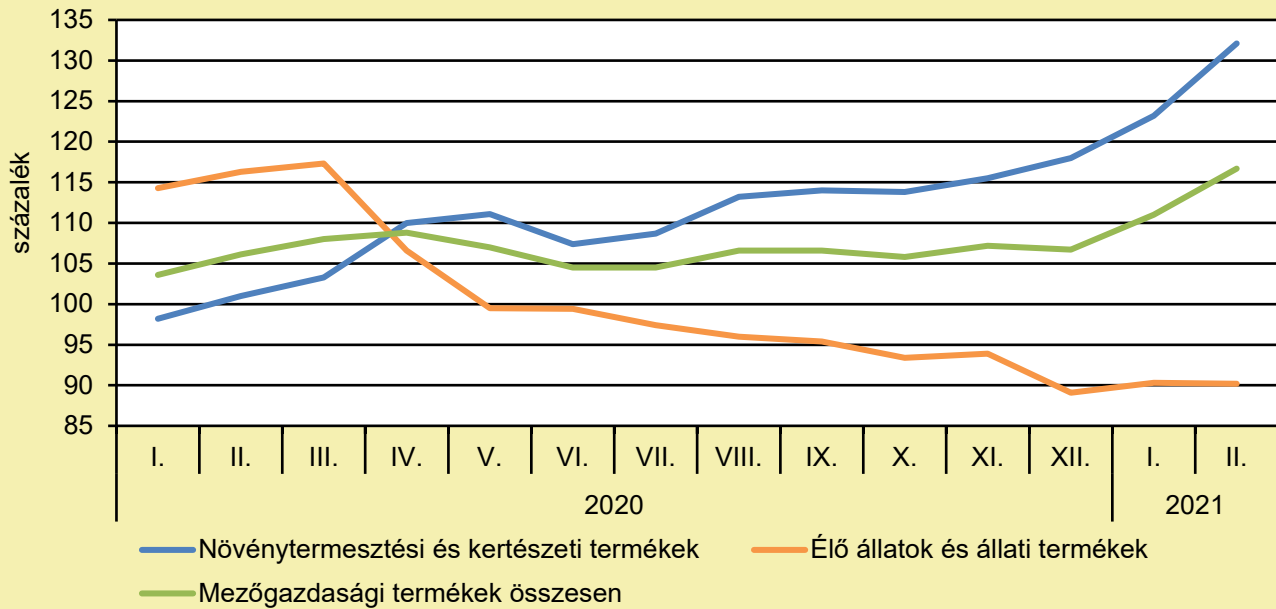
	2020. április	2021. március	2021. április	2021. április/ 2020. április (százalék)	2021. április/ 2021. március (százalék)
Élő ponty	1 231	1 220	1 244	101,1	102,0
Pontyszelet	2 045	2 170	2 200	107,6	101,4
Bőrös afrikai harcsafilé	2 966	3 081	2 956	99,7	95,9
Busatörzs	1 295	1 235	1 366	105,5	110,6
Busaszelet	1 327	1 386	1 442	108,6	104,0
Lazacfilé	5 724	5 595	5 760	100,6	102,9

Megjegyzés: A témában a következő friss adatokat a NAK 20. heti Piaci és Árinformációk kiadványában találja.

Forrás: AKI

AGRÁRÁGAZAT ÁLTALÁBAN

A mezőgazdasági termelői árak alakulása
(előző év azonos időszaka = 100 százalék)



Megjegyzés: A témában a következő friss adatokat a NAK 19. heti Piaci és Árinformációk kiadványában találja.
Forrás: KSH-adatok alapján AKI-szerkesztés

AGRÁRÁGAZAT ÁLTALÁBAN

BIOPOLIMEREK BOMLÁSÁT VIZSGÁLJA A MATE

(magyarmezogazdasag.hu, április 22.)

A szennyezett csomagolóanyagok komposztálása egyre elterjedtebb a körforgásos gazdálkodás révén. Ennek apropóján Magyar Agrár- és Élettudományi Egyetem (MATE) egy speciális kísérlet során mintegy 70 ezer kg biológiailag bontható műanyagot komposztálnak, hogy a részletességig ismertté váljon az anyagok lebomlása és szerkezeti átalakulása. Dr. Aleksza László, a MATE Környezettudományi Intézet egyetemi docense és a Profikomp Környezettechnika Zrt. vezérigazgatója véleménye szerint az egyes csomagolóanyagok ismételt műanyagként történő feldolgozása szennyezettségük miatt nem lehetséges. Ehhez ugyanis a műanyagiparnak tiszta alapanyagra van szüksége. „Hogy az elszennyezett anyagok esetében ne kelljen a környezet számára kevésbé kívánatos égetést vagy lerakást alkalmazni, felmerült ezek komposztálási lehetősége. Amikor ugyanis az elszennyezett csomagolóanyagot a biohulladékkal együtt szelektíven összegyűjtve aerob kezeléssel átalakítjuk komposztá, hozzájárulunk a talajerőgazdálkodás elősegítéséhez, és végrehajtjuk a hulladék újrahasznosítását, ezzel zárva a biológiai körforgást.” A komposztáláshoz azonban az adott csomagolóanyagoknak alkalmasnak kell lennie a mikroorganizmusok által történő lebontásra. Ennek kapcsán zajlanak a kutatások. „Összesen 70 ezer kg biopolimert aprítunk le és komposztálunk egyéb biohulladékokkal összekeverve. Az anyagok szerkezeti átalakulását, a lebomlás mértékét és az esetlegesen megmaradó mikroműanyagok mennyiségét folyamatosan monitorozzák, ami a kiindulási keverék több mint 50 százalékos biopolimer tartalma miatt világszinten egyedülálló vizsgálatnak tekinthető” – hangsúlyozza Dr. Aleksza László.

AGRÁRMINISZTEREK TAPASZTALATCSERÉJE A KÖZÖS AGRÁRPOLITIKÁRÓL

(magyarmezogazdasag.hu, április 23.)

A Visegrádi Együttműködés négy országa: Magyarország, Lengyelország, Szlovákia és Csehország, valamint további négy meghívott: Bulgária, Horvátország, Románia és Szlovénia agrárminiszterei videokonferencián tárgyaltak többek között a Termőföldtől az asztalig stratégiáról és a Közös Agrárpolitika stratégiai tervezési folyamatáról. A mezőgazdaság hozzájárulása fontos a klímaváltozás elleni küzdelemhez és a biodiverzitás megőrzéséhez, azonban a gyakorlatban reálisan kivitelezhető és végrehajtható célok meghatározása szükséges. Közös felelősségünk, hogy olyan megoldásokat találjunk, amelyek biztosítják a megfelelő egyensúlyt a környezet- és klímavédelmi törekvések és a mezőgazdasági ágazat versenyképessége között. A „Termőföldtől az asztalig” stratégia megvalósításához az élelmiszer ellátási lánc minden szintjén szükséges a termelékenység és az erőforrás-hatékonyság növelése, mely a digitalizáció számos új lehetőségével érhető el. A fenntartható élelmiszerrendszerben a folyamatok globális áttekintésével viszszaerősíthetővé válik az élelmiszer-pazarlás, a felesleges mennyiségben megtermelt élelmiszert pedig a hiánnyal küzdő piacokon lehet értékesíteni – jelezte hozzászólásában Farkas Sándor. A miniszterhelyettes egyértelművé tette, hogy Magyarország a növényvédő szerekkel kapcsolatos kockázatok mérséklésében elkötelezett. Ugyanakkor megfontoltságra intett a növényvédő szerek felhasználásának drasztikus csökkentésekor. A megfelelő termésmennyiség és minőség fenntartása érdekében a gazdálkodók számára elérhető alternatíváknak kell rendelkezésre állniuk a károsítók elleni védekezésben. A stratégia néhány esetben meghatároz konkrét célértéket, ezek között szerepel az ökológiai gazdálkodásba vont területek arányának 25 százalékkal való növelése, ez célzott vidékfejlesztési támogatásokkal is elősegíthető. Magyarország számára a 2014–2020-as időszakban is fontos volt az ökológiai gazdálkodás támogatása, így Magyarországnak lehetősége volt kétszer is megnyitni ezt a fajta támogatási formát. Hazánkban elkezdődött a 2030-ig szóló új Nemzeti Biodiverzitás Stratégia kidolgozása is, amely foglalkozni fog egyrészt a biológiai sokféleséget fenyegető veszélyek csökkentésével, másrészt a biológiai sokféleség fenntartható használatával.

AGRÁRÁGAZAT ÁLTALÁBAN

TÖBB SZÁZMILLIÁRD FORINT ÉRTÉKBEN JELENNEK MEG PÁLYÁZATOK

(magyarmezogazdasag.hu, április 22.)

A megújuló vidék, megújuló agrárium program történelmi mértékű fejlesztési lehetőséghez juttatja és megerősíti a magyar mezőgazdaságot és élelmiszeripart. Az európai uniós vidékfejlesztési forrásokhoz 80 százalékos hazai társfinanszírozást biztosít a kormány, amely az egész agráriumot és vidéket érintő fejlesztési program elindítását teszi lehetővé. A következő hónapokban mintegy 600 milliárd forint értékben írnak ki új beruházási pályázati felhívásokat a kormány döntésének és a Vidékfejlesztési Program következő módosításának köszönhetően. Emellett a tavalyi év végén megjelent kiírásokra mutató nagy érdeklődés miatt azok keretösszege is 280 milliárd forinttal emelkedett.

ELKÉPESZTŐEN NÉPSZERŰ EZ AZ ALKALMAZÁS A MAGYAR GAZDÁKNÁL: RENGETEGEN HASZNÁLJÁK

(agrarszektor.hu, április 22.)

A svájci-fehérorosz alapítású OneSoil rendkívül könnyen használható digitális eszközöket fejleszt mezőgazdasági termelők számára. Applikációjuknak köszönhetően a gazdák automatikusan kijelölhetik művelt területeik határvonalait, nyomon követhetik azok állapotát és termés hozamaikat. A OneSoil megoldásait hazánkban több mint kétezer mezőgazdasági szakember használja, akik összesen mintegy 300 ezer hektár termőföldet birtokolnak, ez a teljes hazai termőföldterület 7 százalékát teszi ki. A OneSoil olyan ingyenesen hozzáférhető telefonos és webes applikációkat fejleszt, amelyek műholdas felvételek gépi tanulási technológiákkal történő feldolgozásával teszik lehetővé a gazdák és mezőgazdasági szakemberek számára termőterületeik megfigyelését és azok adatainak elemzését. Az alkalmazásnak köszönhetően lehetővé válik a termények távoli monitorozása, a különféle veteményezési és trágyázási folyamatok pedig idő- és költséghatékonyabbá válnak.

ELINDULT A KISTELEPÜLÉSI BOLTFEJLESZTÉS – AKÁR TAKARMÁNY IS KAPHATÓ LESZ?

(agrarunio.hu, április 23.)

Április 12-től lehet pályázni arra a 48 milliárd forintra, amellyel a kormány kistelepülési boltok létesítését, fejlesztését támogatja a Magyar falu programban. A keretre azok a vállalkozások pályázhatnak, amelyek olyan településen működtetnek, illetve létesítenének üzletet, ahol a lélekszám nem haladja meg a kétezret. Egy-egy üzlet esetében a vissza nem térítendő támogatás mértéke elérheti a 70 millió forintot, illetve egy több üzletet működtető vállalkozás akár 1,8 millió eurónak megfelelő összeget is elnyerhet. Magyarországon 2379 kétezernél alacsonyabb lélekszámú település található, közülük 300-ban egyáltalán nem működik üzlet, és a többi is a megmaradásért küzd, hiszen nehezen veszi fel a versenyt a multikkal. A pályázatokat június 11-ig lehet eljuttatni a Nemzetpolitikai Informatikai Rendszeren keresztül, a nir.bgazrt.hu webcímen elérhető honlapon.

ÉLELMISZERIPAR ÁLTALÁBAN

4,3 MILLIÁRD FORINTBÓL BŐVÍT A NISSIN FOODS

(profitline.hu, április 22.)

A kecskeméti Nissin Foods Kft. 4,3 milliárd forintos beruházást hajt végre a városban, a japán tulajdonú élelmiszeripari vállalatnak a kapacitásbővítéséhez a kormány félmilliárd forint készpénztámogatást biztosít – jelentette be Szijjártó Péter külgazdasági és külügyminiszter sajtótájékoztatóján Budapesten. A beruházással a cég 20 százalékkal bővíti az instant tésztaleves gyártási kapacitását, és háromszorosára a raktározási kapacitását. Kurata Aya, a Nissin Foods Kft. igazgatója elmondta: a fejlesztés nagyjából 12 millió eurót tesz ki, ebből új gyártó- és raktáregységet építenek Kecskeméten, illetve új termékek bevezetését is tervezik. A beruházás 20 új munkahelyet teremt a cégnél. Az 1958-ban alapított, instant élelmiszereket gyártó Nissin Foods mára már 16 országban van jelen, köztük Magyarországon, ahol az egyetlen európai gyártóegységük működik. Innen 20 országba exportálják a termékeiket, az alapanyagok több mint 50 százalékát magyar beszállítóktól szerzik be, így nekik is új lehetőségeket teremt a mostani fejlesztés. A jövőben további kecskeméti bővítést is terveznek.

REKORDMÉRETŰ NÖVEKEDÉS TÖRTÉNT 2020-BAN AZ ÉLELMISZERIPARBAN

(magyarmezogazdasag.hu, április 21.)

A globális élelmiszer-ágazat tavaly 10 százalékos, rekordszintű növekedést ért el, melyben nagymértékben közrejátszottak a koronavírus-járvány terjedését meggátoló korlátozások, melyek miatt az otthon maradt emberek többet főztek, sütöttek és ittak. A Kantar piackutató vállalat szerint a konzerves húsoktól és a sörtektől kezdve a cukron át a fehérítőszerkegig mindent elkapkodtak a polcokról a vásárlók. A vásárlás legnagyobb része az Egyesült Államokban történt, amelyet Nyugat-Európa, Latin-Amerika, Kelet-Európa és Ázsia követett. A felméréshez 42 ország háztartásainak adatait gyűjtötték össze, amelyek a világ népességének 66 százalékát és a bruttó hazai termék (GDP) 83 százalékát képviselik. A jelentés szerint az otthoni főzés és sütés 26 százalékkal növelte a húskonzervek forgalmát, míg a cukor és édesítőszerkegét 15 százalékkal, a fűszernövényekét pedig 13 százalékkal. A világjárvány nagymértékű változást eredményezett az emberek vásárlási szokásaiban is, különösen abban, hogy hol vásároltak. A legnagyobb mértékben az online kereskedelem esetében nőttek meg az eladások, majd ezt követték a készpénzes üzletek és a diszkontok. A jelentés szerint az online kereskedelem jelenleg az élelmiszer-értékesítés 6,5 százalékát teszi ki világszerte.

MAGYAR GAZDÁLKODÓKAT TÁMOGAT A KIFLI.HU

(magyarmezogazdasag.hu, április 23.)

Folytatódik a Kifli.hu „frissen szedett” projektje, melynek keretében magyar beszállítókat támogat a vállalat. A „frissen szedett” címkés gyümölcsök és zöldségek különlegessége, hogy akár a szedés napján házhoz is szállítják. A „frissen szedett” embléma mögött, hazai beszállítók 30 különböző szezonális zöldsége és gyümölcse található meg az első időszakban, melyeket a földekről maximum 48 órán belül a vásárlókhoz szállítanak. A frissen szedett projekt áprilistól október végéig tart, különböző szezonokban különböző zöldségek és gyümölcsök lesznek elérhetők ebben a kategóriában.

ÉLELMISZERIPAR ÁLTALÁBAN

MAGYARORSZÁGON TESZTELI PAPIRALAPÚ CSOMAGOLÁSÁT A NESTLÉ (trademagazin.hu, április 22.)

2025-re a Nestlé csomagolóanyagainak 100 százaléka újrahasznosítható vagy újrafelhasználható lesz. Ennek fontos lépéseként áprilistól a cég egy limitált szériában teszt jelleggel papíralapú változatban is piacra dobja az egyik legnépszerűbb márkája, a NESCAFÉ 3in1 Classic instant kávék csomagolását. Az új formátumot a világon először a magyar fogyasztók próbálhatják ki. A Nestlé célja, hogy csomagolóanyagai ne a hulladéklerakókban, vagy ami még rosszabb, a környezetben végezzék, hanem a fogyasztók közreműködésével folyamatos körforgásban tartsák őket.

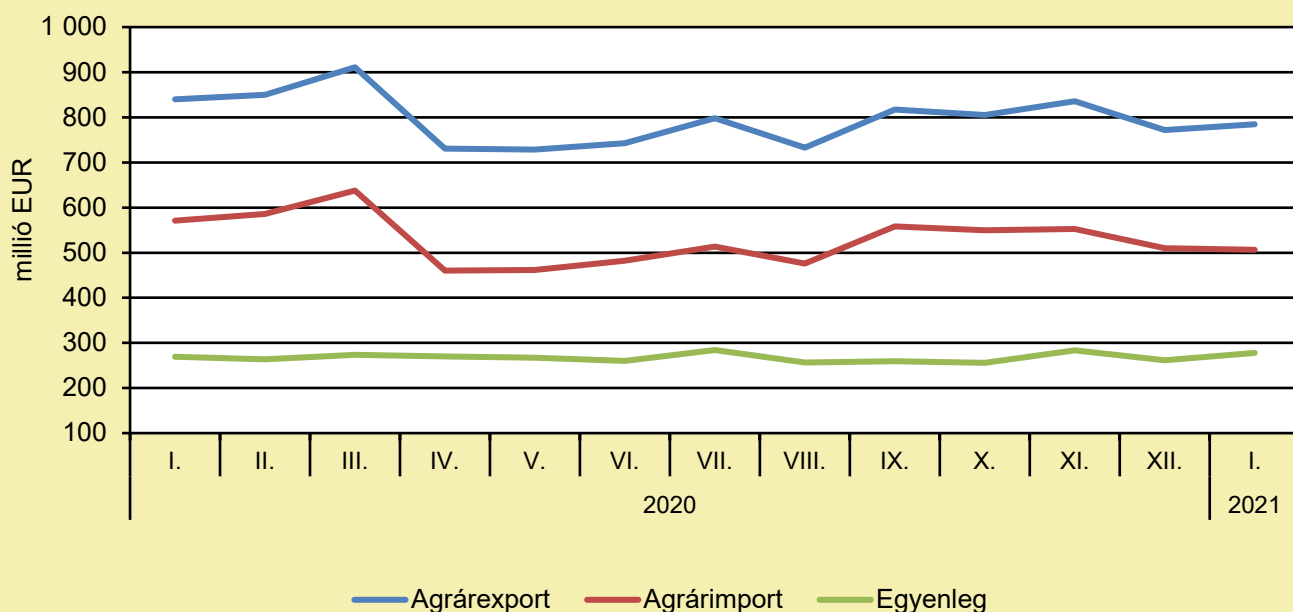
ÉLELMISZER-KERESKEDELEM

ÉLELMISZER-KÜLKERESKEDELEM

(KSH-adatok alapján AKI-szerkesztés, április)

A mezőgazdasági és élelmiszeripari termékek exportértéke 6,6 százalékkal, importértéke 11,3 százalékkal csökkent, az egyenleg pedig 3,3 százalékkal nőtt 2021 januárjában az előző év hasonló időszakához képest. A mezőgazdasági és élelmiszeripari termékek kivitelének értéke 784 millió eurót, behozatalának értéke 506 millió eurót tett ki, az agrár-külkereskedelem aktívuma 278 millió euró volt 2021 első hónapjában, azaz 9 millió euróval több, mint egy évvel ezelőtt.

Az agrárkülkereskedelem havonkénti alakulása



Megjegyzés: A témában a következő friss adatokat a NAK 19. heti Piaci és Árinformációk kiadványában találja.
Forrás: KSH-adatok alapján AKI-szerkesztés

Felelős kiadó:



NEMZETI
AGRÁRGAZDASÁGI
KAMARA

Nemzeti Agrárgazdasági Kamara
H-1115 Budapest, Bartók Béla út 105–113.
Telefon: +36 80 900 365 (zöld szám)
www.nak.hu
piac@nak.hu

A kiadványt összeállítja és szerkeszti:



Agrárközgazdasági Intézet
H-1093 Budapest, Zsil utca 3–5.
Telefon: (+36 1) 217-1011
www.aki.gov.hu
aki@aki.gov.hu