

2021/24. HÉT

# NAK PIACI ÉS ÁRINFORMÁCIÓK

A NEMZETI AGRÁRGAZDASÁGI KAMARA PIACFIGYELŐ HÍRSZOLGÁLATA

## Állattenyésztés



NEMZETI  
AGRÁRGAZDASÁGI  
KAMARA



Agrárközgazdasági  
Intézet

# KÖSZÖNTŐ



**Tisztelt Tagunk!**

A [Nemzeti Agrárgazdasági Kamara](#) (NAK) legfontosabb feladata, hogy hasznos és értékteremtő szolgáltatásokkal segítse tagjait. Ezek egyike piacfigyelő hírszolgálatunk, a NAK Piaci és Árinformációk.

Heti rendszerességgel frissülő összeállításunk célja, hogy hozzájáruljunk tagjaink magas színvonalú, naprakész informáltságához és ezen keresztül megalapozott üzleti döntéseihez. Kiadványunkban ágazatonként rendszerezve nyújtjuk át Önnek az adott hétre vonatkozó legfrissebb piaci és szakmai információkat – külön a növénytermesztési és az állattenyésztési szektorra.

Felhívom figyelmét, hogy a korábban megjelent összeállítások is folyamatosan elérhetők a NAK honlapján található [archívumban](#).

Őszintén remélem, hogy kiadványunkkal hasznos segítséget tudunk Önnek nyújtani munkájához, vállalkozása sikerességéhez. Visszajelzéseit, javaslatait szívesen fogadjuk a [piac@nak.hu](mailto:piac@nak.hu) e-mail címre.

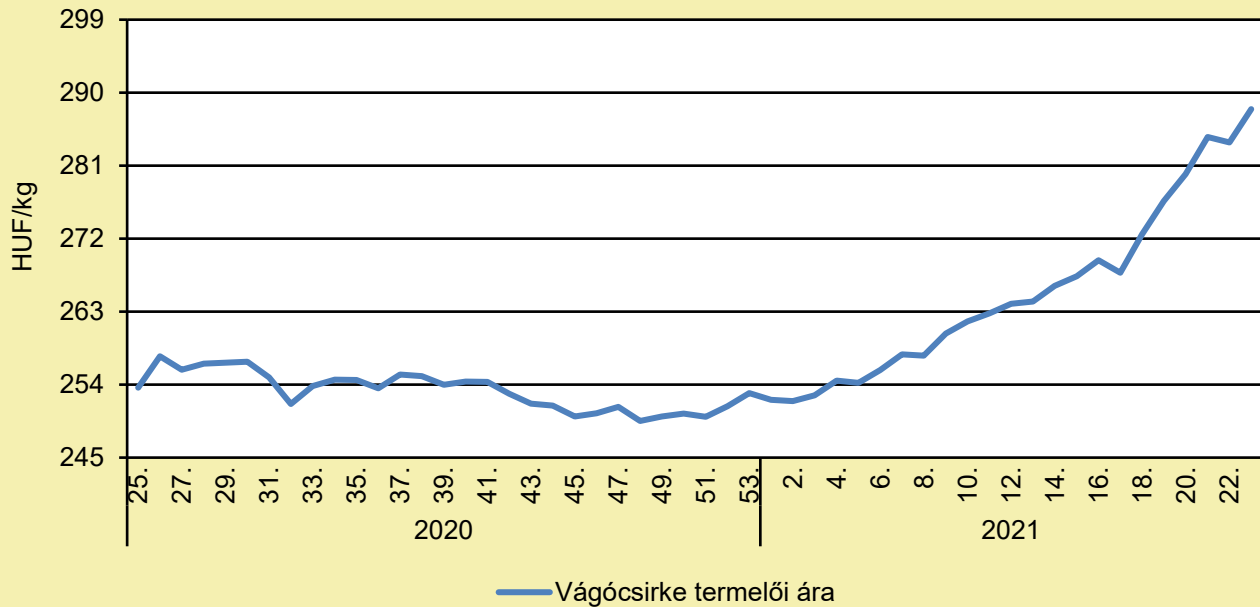
Üdvözlettel:  
Györfy Balázs

# TARTALOMJEGYZÉK

<b>BROJLER</b>	<b>4</b>
<b>PULYKA</b>	<b>10</b>
<b>EGYÉB SZÁRNYAS</b>	<b>12</b>
<b>TOJÁS</b>	<b>13</b>
<b>SERTÉS</b>	<b>18</b>
<b>TEJELŐ TEHÉN</b>	<b>25</b>
<b>HÚSMARHA</b>	<b>32</b>
<b>JUH ÉS KECSKE</b>	<b>40</b>
<b>TAKARMÁNYIPAR</b>	<b>47</b>
<b>HALÁSZAT</b>	<b>48</b>
<b>AGRÁRÁGAZAT ÁLTALÁBAN</b>	<b>50</b>
<b>ÉLELMISZERIPAR ÁLTALÁBAN</b>	<b>54</b>
<b>ÉLELMISZER-KERESKEDELEM</b>	<b>55</b>

# BROJLER

## A vágócsirke termelői ára Magyarországon (2020–2021)



Forrás: AKI PÁIR (a legfrissebb adatokért kattintson a linkre: <https://pair.aki.gov.hu>)

## A vágócsirke termelői árának változása Magyarországon (HUF/kg)

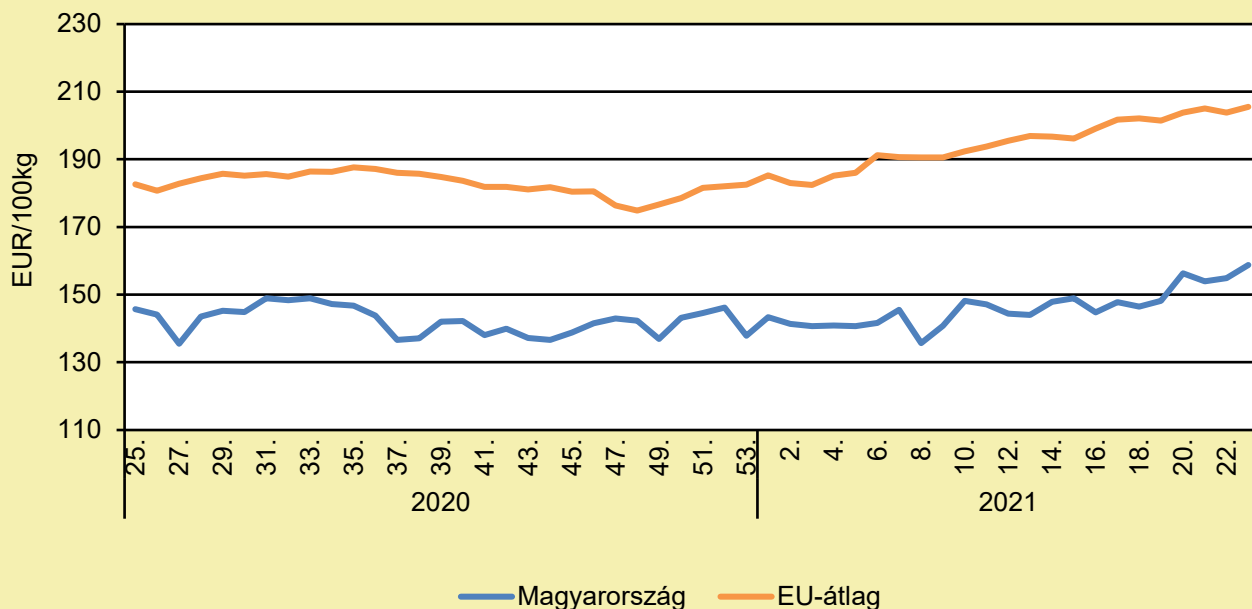
	2020. 23. hét	2021. 22. hét	2021. 23. hét	2021. 23. hét/ 2020. 23. hét (százalék)	2021. 23. hét/ 2021. 22. hét (százalék)
Vágócsirke	253,8	283,9	288,0	113,5	101,5

Megjegyzés: Az élősúlyos termelői ár az áfát és a szállítási költséget nem tartalmazza.

Forrás: AKI PÁIR (a legfrissebb adatokért kattintson a linkre: <https://pair.aki.gov.hu>)

# BROJLER

## Az egész csirke (65 százalékos) feldolgozói értékesítési ára Magyarországon és az EU-ban (2020–2021)



Forrás: AKI PÁIR (a legfrissebb adatokért kattintson a linkre: <https://pair.aki.gov.hu>)

## Az egész csirke (65 százalékos) feldolgozói értékesítési árának változása Magyarországon és az EU-ban (EUR/100 kg)

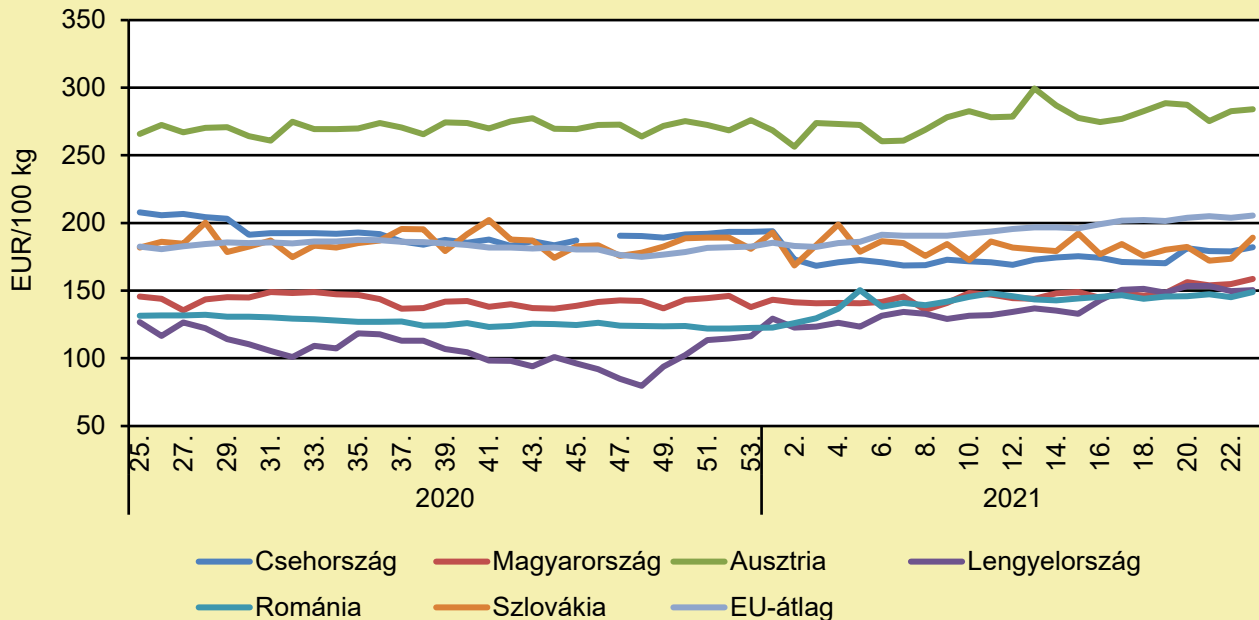
	2020. 23. hét	2021. 22. hét	2021. 23. hét	2021. 23. hét/ 2020. 23. hét (százalék)	2021. 23. hét/ 2021. 22. hét (százalék)
Magyarország	148,3	154,9	158,7	107,0	102,5
EU-átlag	177,7	203,8	205,5	115,6	100,8

Megjegyzés: Az ár az áfát nem tartalmazza.

Forrás: AKI PÁIR (a legfrissebb adatokért kattintson a linkre: <https://pair.aki.gov.hu>)

# BROJLER

## Az egész csirke (65 százalékos) feldolgozói értékesítési ára Közép-Európában (2020–2021)



Forrás: Európai Bizottság

## Az egész csirke (65 százalékos) feldolgozói értékesítési árának változása Közép-Európában (EUR/100 kg)

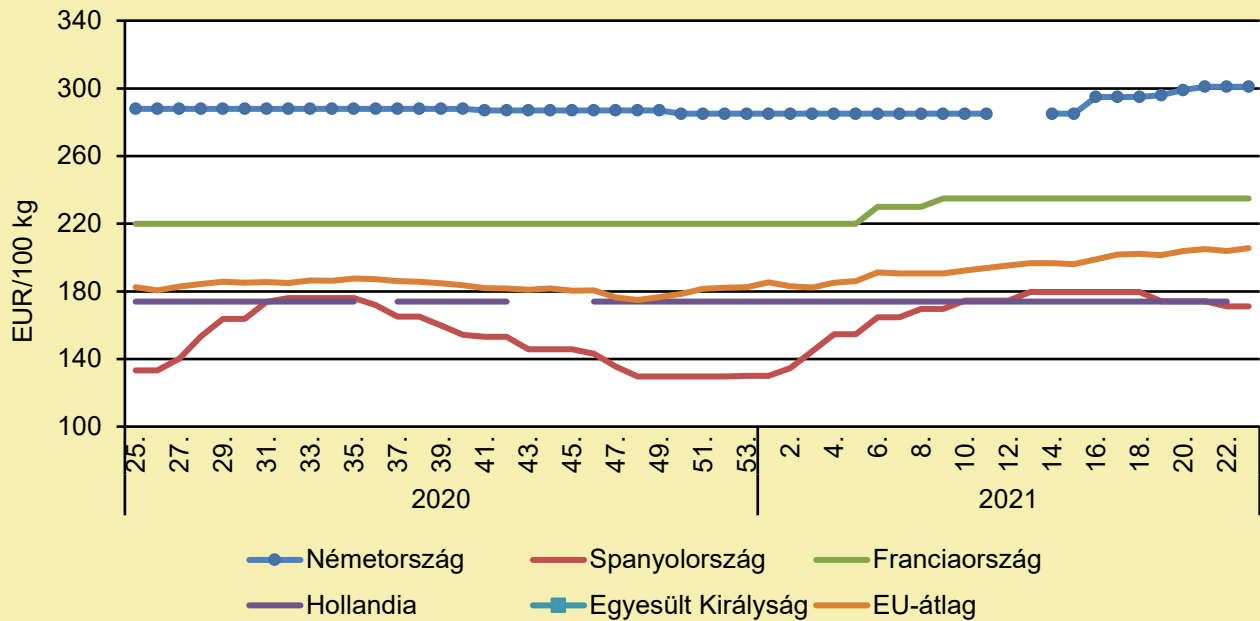
	2020. 23. hét	2021. 22. hét	2021. 23. hét	2021. 23. hét/ 2020. 23. hét (százalék)	2021. 23. hét/ 2021. 22. hét (százalék)
Csehország	204,3	179,0	182,1	89,1	101,7
Magyarország	148,3	154,9	158,7	107,0	102,5
Ausztria	271,2	282,7	284,1	104,8	100,5
Lengyelország	102,9	149,7	150,3	146,1	100,4
Románia	131,0	145,2	148,9	113,7	102,5
Szlovákia	181,3	173,5	189,1	104,3	109,0
EU-átlag	177,7	203,8	205,5	115,6	100,8

Megjegyzés: Az ár az áfát nem tartalmazza.

Forrás: Európai Bizottság

# BROJLER

## Az egész csirke (65 százalékos) feldolgozó értékesítési ára Nyugat- és Dél-Európában (2020–2021)



Forrás: Európai Bizottság

## Az egész csirke (65 százalékos) feldolgozó értékesítési árának változása Nyugat- és Dél-Európában (EUR/100 kg)

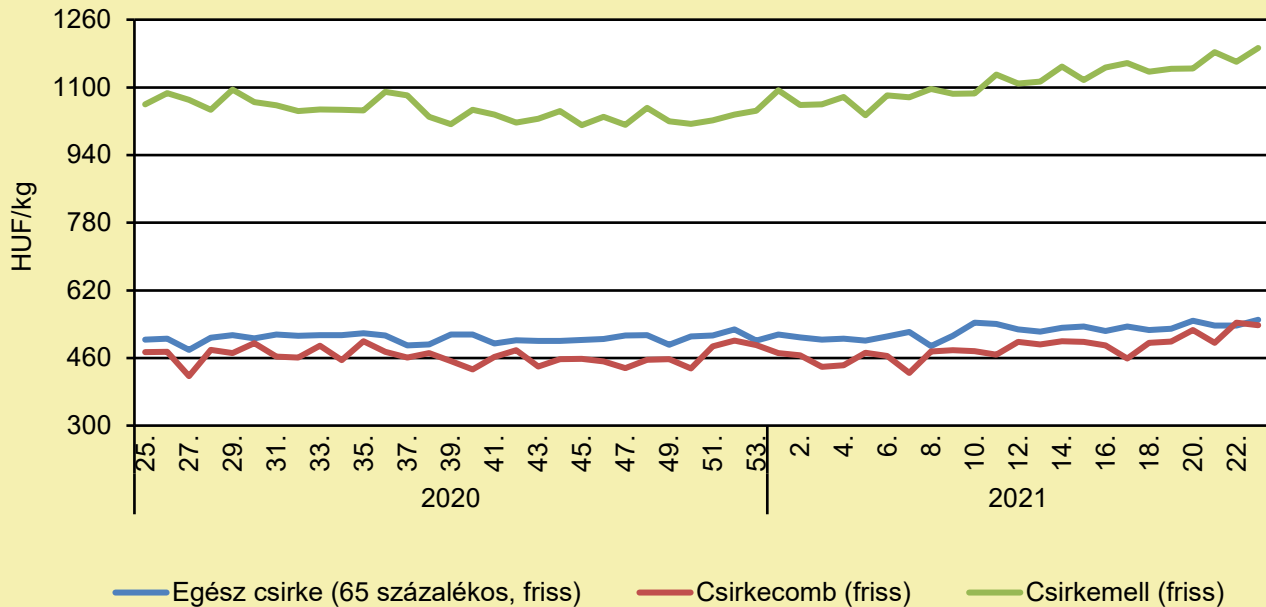
	2020. 23. hét	2021. 22. hét	2021. 23. hét	2021. 23. hét/ 2020. 23. hét (százalék)	2021. 23. hét/ 2021. 22. hét (százalék)
Németország	289,0	301,0	301,0	104,2	100,0
Spanyolország	133,1	171,2	171,2	128,6	100,0
Franciaország	230,0	235,0	235,0	102,2	100,0
Hollandia	174,0	174,0	-	-	-
Egyesült Királyság	-	-	-	-	-
EU-átlag	177,7	203,8	205,5	115,6	100,8

Megjegyzés: Az ár az áfát nem tartalmazza.

Forrás: Európai Bizottság

# BROJLER

## A csirkehúsok feldolgozó értékesítési ára Magyarországon (2020–2021)



Forrás: AKI PÁIR (a legfrissebb adatokért kattintson a linkre: <https://pair.aki.gov.hu>)

## A csirkehúsok feldolgozó értékesítési árának változása Magyarországon (HUF/kg)

	2020. 23. hét	2021. 22. hét	2021. 23. hét	2021. 23. hét/ 2020. 23. hét (százalék)	2021. 23. hét/ 2021. 22. hét (százalék)
Egész csirke (65 százalékos, friss)	512,8	536,7	550,3	107,3	102,5
Csirkecomb (friss)	450,5	543,6	537,4	119,3	98,9
Csirkemell (friss)	1 076,3	1 161,0	1 192,9	110,8	102,8

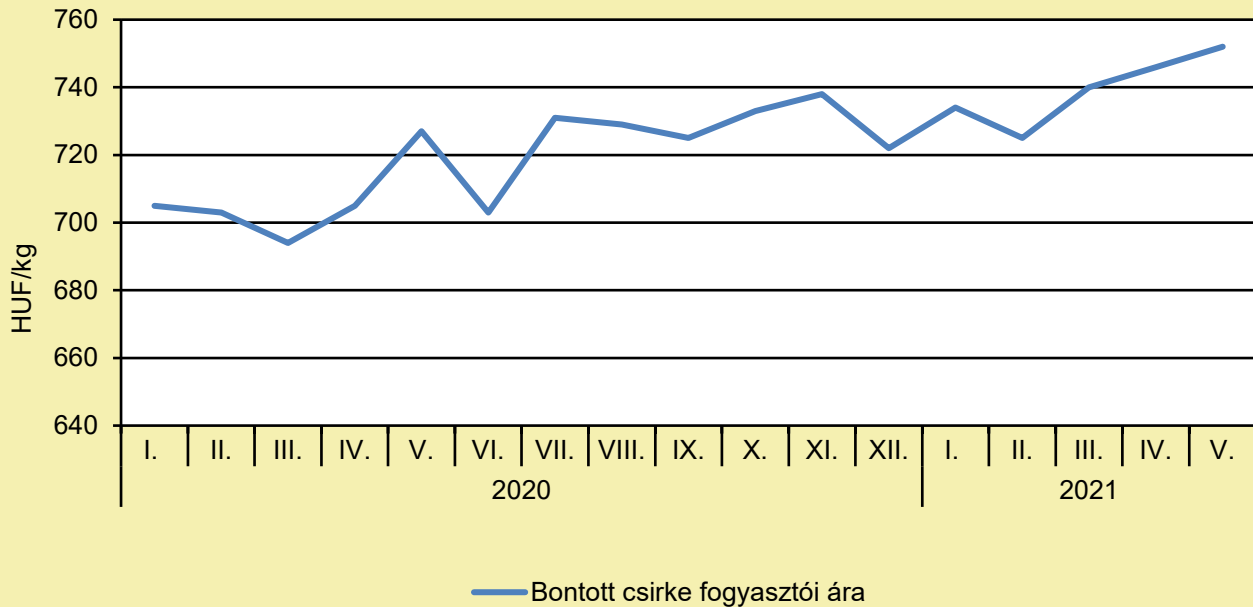
Megjegyzés: Az ár az áfát nem tartalmazza.

Forrás: AKI PÁIR (a legfrissebb adatokért kattintson a linkre: <https://pair.aki.gov.hu>)



# BROJLER

## A bontott csirke fogyasztói ára Magyarországon (2020–2021)



Forrás: KSH

## A bontott csirke fogyasztói árának változása Magyarországon (HUF/kg)

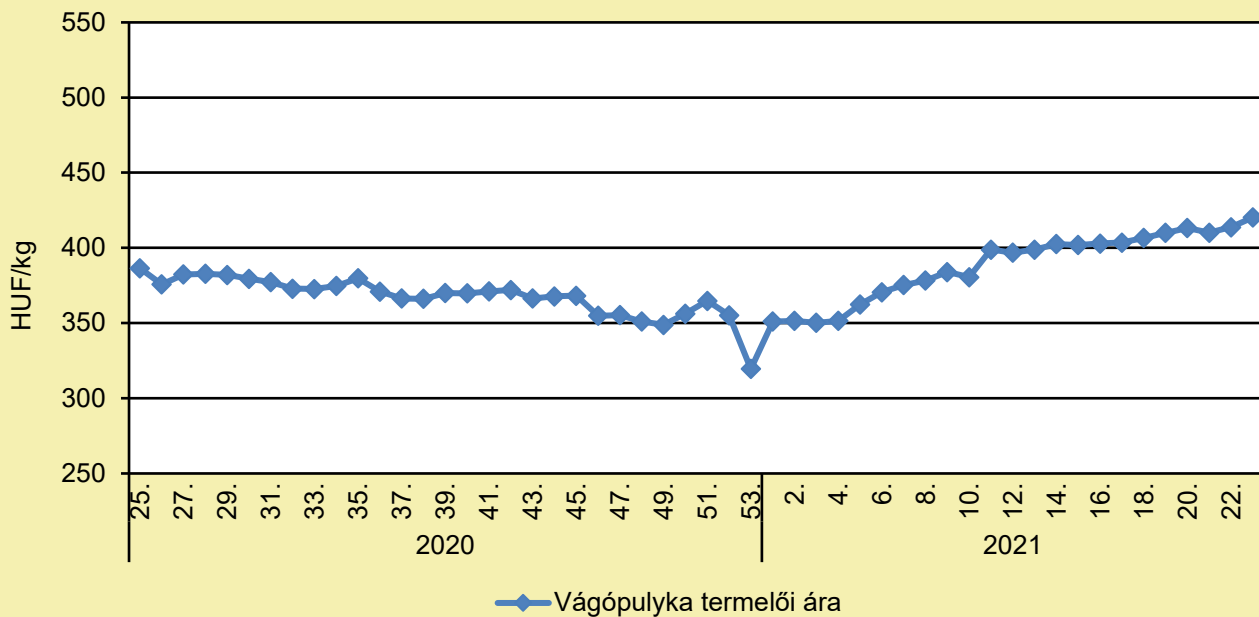
	2020. május	2021. április	2021. május	2021. május/ 2020. május (százalék)	2021. május/ 2021. április (százalék)
Bontott csirke	727	746	752	103,4	100,8

Megjegyzés: Az ár az áfát tartalmazza. A témában a következő friss adatokat a NAK 27. heti Piaci és Árinformációk kiadványában találja.

Forrás: KSH

# PULYKA

## A vágópulyka termelői ára Magyarországon (2020–2021)



Forrás: AKI PÁIR (a legfrissebb adatokért kattintson a linkre: <https://pair.aki.gov.hu>)

## A vágópulyka termelői árának változása Magyarországon (HUF/kg)

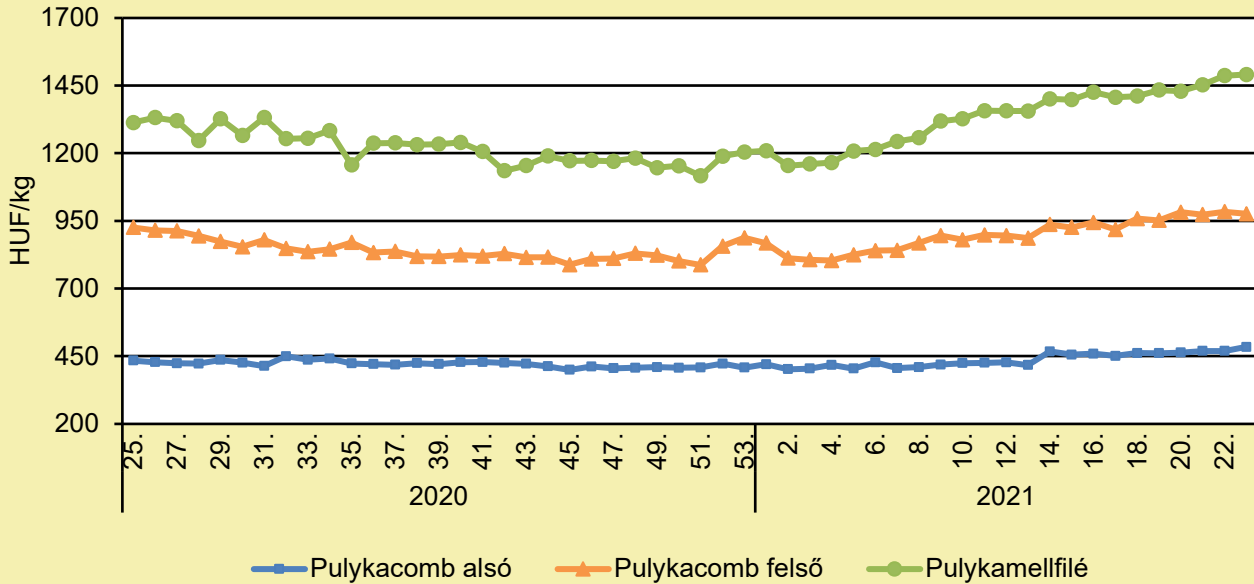
	2020. 23. hét	2021. 22. hét	2021. 23. hét	2021. 23. hét/ 2020. 23. hét (százalék)	2021. 23. hét/ 2021. 22. hét (százalék)
Vágópulyka	392,3	413,8	420,3	107,1	101,6

Megjegyzés: Az élősúlyos termelői ár az áfát és a szállítási költséget nem tartalmazza.

Forrás: AKI PÁIR (a legfrissebb adatokért kattintson a linkre: <https://pair.aki.gov.hu>)

# PULYKA

## A pulykahúsok feldolgozó értékesítési ára Magyarországon (2020–2021)



Forrás: AKI PÁIR (a legfrissebb adatokért kattintson a linkre: <https://pair.aki.gov.hu>)

## A pulykahúsok feldolgozó értékesítési árának változása Magyarországon (HUF/kg)

	2020. 23. hét	2021. 22. hét	2021. 23. hét	2021. 23. hét/ 2020. 23. hét (százalék)	2021. 23. hét/ 2021. 22. hét (százalék)
Pulykacomb alsó	427,1	469,3	483,9	113,3	103,1
Pulykacomb felső	920,1	983,7	975,9	106,1	99,2
Pulykamellfilé	1 345,7	1 486,2	1 490,4	110,8	100,3

Megjegyzés: Az ár az áfát nem tartalmazza.

Forrás: AKI PÁIR (a legfrissebb adatokért kattintson a linkre: <https://pair.aki.gov.hu>)

# EGYÉB SZÁRNYAS

## LÚDÁGAZATI KÖRKÉP – CSÖKKENŐ KERESLET ÉS TERMELÉS

(magyarmezogazdasag.hu, június 16.)

A hazai víziszárnyas-ágazat folyamatosan a talpon maradásért küzd. A termelékenységet befolyásolta a madárinfluenza-járvány, emellett a koronavírus-világjárványhoz kapcsolódó korlátozások is visszavetették a lúdágazat termelését. A húshasznú és a hizott liba fogyasztásában is érezhető a kereslet csökkenése – ismertette Látits Miklós, a Baromfi Termék Tanács lúdágazatának titkára. A háztáji termelés visszaszorulóban van, a ludakat a helyi piacokon tudják értékesíteni élő vagy vágott formában. A vágóüzemek árualapját előállító termelők akár több ezer madarat is tartanak, de számukra az integrátorral való megállapodás a célszerű az értékesítés érdekében – mondta. A lúdágazatban mintegy 8 meghatározó integrátor fogja össze és irányítja a termelést. Az Alföldön nagyobb hagyománya van a libatartásnak, mivel itt él a legtöbb víziszárnyas. A végtermék szempontjából a vágóbaromfinál különbséget kell tenni a hús és a hizott hasznosítású szárnyasok között. A húshasznosítási iránynál figyelembe kell venni a külföldi konkurenciát is, például a vágott áru piacán a lengyel kínálatot. Magyarország a legnagyobb hizott libamáj-előállító. Mivel Izraelben betiltották a töméses hizalást, a kóser libamáj-előállítás nagyobb részben Magyarországra tevődött át, így a hizott áru tekintetében mind a hús, mind pedig a máj jelentős exportcikke lett az országnak. A legtöbb libahúst német nyelvterületre, az uniós országokon belül elsősorban Németországba, Ausztriába, Svájcba exportálja hazánk. A libamájat francia nyelvterületen rendelik legnagyobb mennyiségben, ezenkívül még Japán is jelentős piaca a magyar libamájnak. Távol-Keletre, elsősorban Kínába pedig az európai fogyasztásban nem jellemző fejet, lábat, libanyelvet és nyakat szállítja Magyarország. A Lúdszövetség tagsága önkéntes, azonban szinte kivétel nélkül tagja az összes feldolgozóüzem, nagy- és kistermelők, a keltetőüzemek és tenyésztő vállalkozások jó része. A teljes termékpálya szereplői megtalálhatók a szervezeten belül. Amennyiben valaki támogatást akar igényelni, ahhoz szükséges egy szakmai szervezethez való tartozás. A Lúdszövetség szolgáltatja az információt az állam és a hatóság részére, kérésükre a kártalanítási értéket is a termék tanács határozza meg. Tehát pontos adatok állnak rendelkezésükre az ágazat helyzetéről. Tavaly a madárinfluenza-járvány hónapokra megbénította a gazdaságot azzal, hogy megsemmisítették az állomány nagy részét. Az ágazatnak nagy segítséget jelent az állatjóléti támogatás, amely 2007 óta működik. Ezt az utolsó fillérig a magyar költségvetésből finanszírozzák – az EU jóváhagyásával és a termék tanács javaslata szerint. Ennek alapján kiderül, hogy milyen jogcímenek, mennyi támogatásban részesülhetnek a lúdtartók. A Tranzit-Ker Zrt. és a Lúdszövetség elnöke, Szabó Miklós hozzátette, tavaly az általa tulajdonolt cégcsoport az összes vágásra került (kb. 2 millió) húsliba mintegy háromnegyed részét feldolgozta. A 2020 eleje óta tapasztalható lúdhús-fogyasztás-csökkenés mellett érdemes megfigyelni, hogy a konkurens terméknek tekinthető kacsahús mára – ellentétben a libával – mindennapi fogyasztási cikk lett. Magyarországon a megtermelt 22 millió pecsenyekacsa 36 százalékát a Tranzit-Ker Zrt. vágóhidjain dolgozták fel. Ezzel a legnagyobb integrátornak számít az országban, öt követi a Hungerit Zrt. (Szentés) és a Bács-Tak Kft. (mélykúti vágóhid) – a húslibák legnagyobb előállítói. A hizott liba vágása legnagyobb mennyiségben Orosházán (Pannon Fine Food Kft.), Kiskunfélegyházán (Integrál Zrt.), illetve még Jászberényben, Kiskunhalason és Csengelén történik. A húslibatermelők ehhez a 6-8 feldolgozóüzemmel rendelkező integrátorhoz csatlakoznak, ahol a húslibatermelés mintegy 88 százaléka kerül feldolgozásra. A cikket [ITT](#) olvashatja tovább.

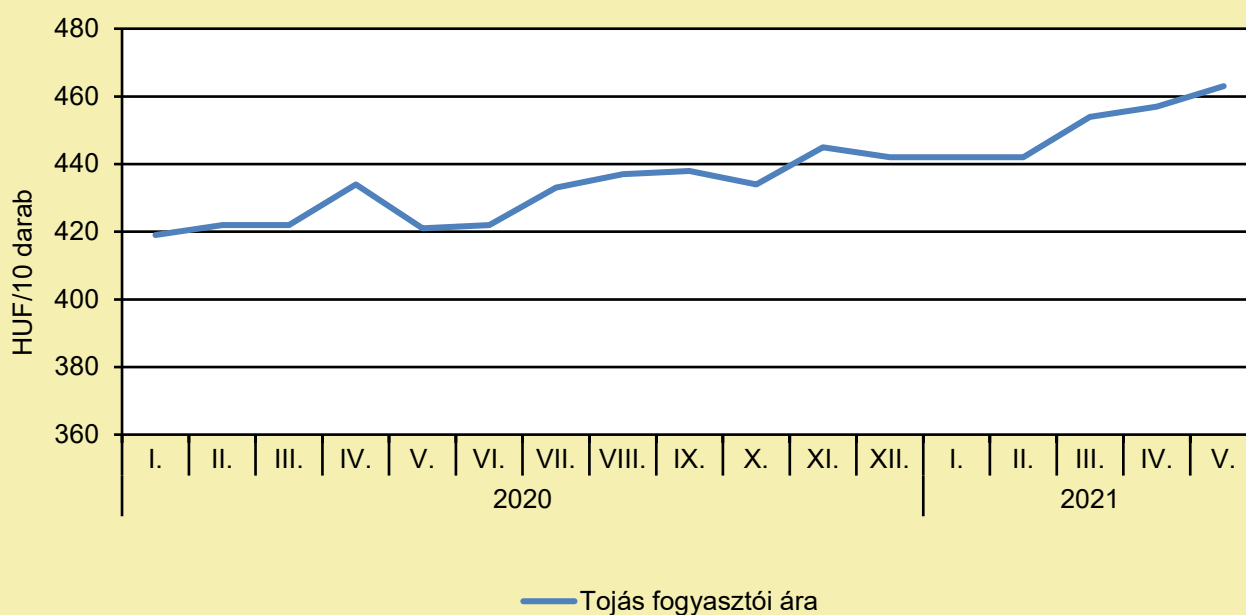
# TOJÁS

## ERRE SENKI SEM SZÁMÍTOTT: 1000 ÉVES TYÚKTOJÁST TALÁLTAK

(agroinform.hu, június 12.)

Szinte ép, ezeréves tyúktojást találtak Izraelben – jelentette a The Jerusalem Post. A tojáshéj kicsit megrepedt, a fehérje kifolyt belőle, de a sárgájának egy része megmaradt és genetikai kutatások alapjául szolgálhat. A rendkívül régi tojásra a Javnében folyó ásatásokon bukkantak az Izraeli Régészeti Hatóság (IAA) régészei. Noha már korábban is leltek tojáshéjmaradványokat, többek közt Jeruzsálemben, Caesareában vagy Apollóniában, de a törékeny tojáshéj miatt teljes egészében szinte sehol sem maradt meg ez az élelem – közölte Pery Gal, az IAA szakembere. Ez világszinten is rendkívül ritka lelet. A tojást a bizánci korra visszanyúló hatalmas ipari területen, meglepetésre egy iszlámkori üstben találták. Azért maradt meg ennyire kiváló állapotban, mert puha szeméttbe ágyazódott. A tojás manapság is ritkán marad sokáig épen a szupermarketek dobozaiban. Elképesztő a gondolat, hogy ez egy ezeréves lelet – mondta Alla Nagorsky, a feltárásokat vezető régész. Érdekes megjegyezni, hogy Izrael területén mintegy 2300 éve tartanak csirkét tojás- és húsfogyasztás céljából.

### A tojás fogyasztói ára Magyarországon (2020–2021)



Forrás: KSH

### A tojás fogyasztói árának változása Magyarországon (HUF/10 darab)

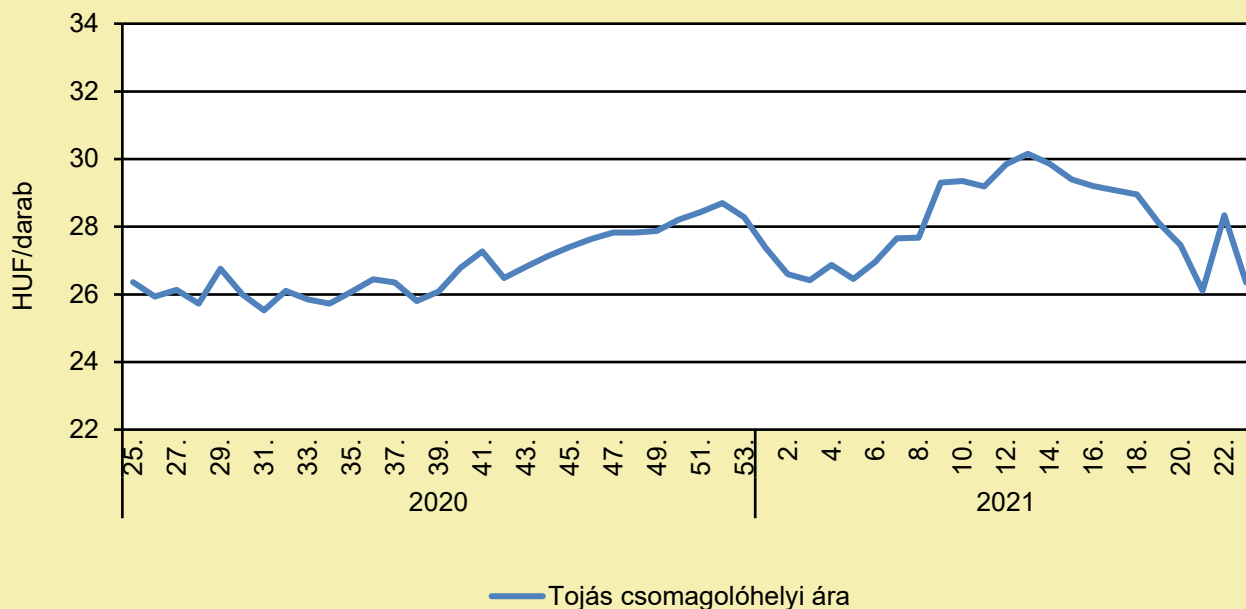
	2020. május	2021. április	2021. május	2021. május/ 2020. május (százalék)	2021. május/ 2021. április (százalék)
Tojás	421	457	463	110,0	101,3

Megjegyzés: Az ár az áfát tartalmazza. A témában a következő friss adatokat a NAK 27. heti Piaci és Árinformációk kiadványában találja.

Forrás: KSH

# TOJÁS

## A tojás (barna héjú, ketreces, M+L) csomagolóhelyi ára Magyarországon (2020–2021)



Forrás: AKI PÁIR (a legfrissebb adatokért kattintson a linkre: <https://pair.aki.gov.hu>)

## A tojás (barna héjú, ketreces, M+L) csomagolóhelyi árának változása Magyarországon (HUF/darab)

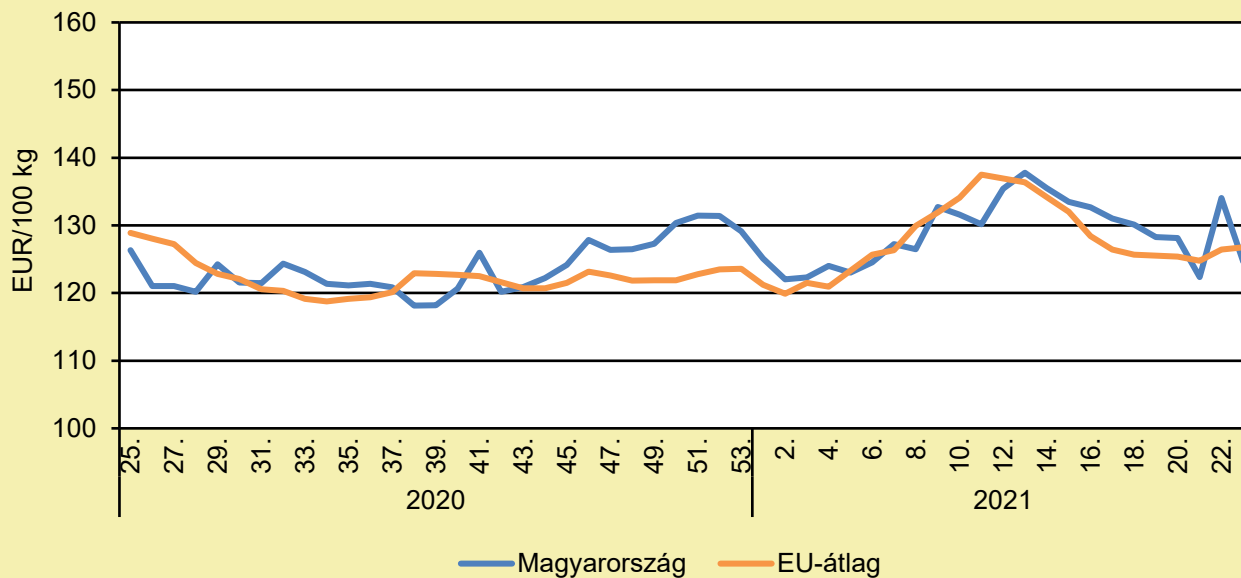
	2020. 23. hét	2021. 22. hét	2021. 23. hét	2021. 23. hét/ 2020. 23. hét (százalék)	2021. 23. hét/ 2021. 22. hét (százalék)
Tojás	26,0	28,3	26,4	101,4	93,0

Megjegyzés: Az ár az áfát nem tartalmazza.

Forrás: AKI PÁIR (a legfrissebb adatokért kattintson a linkre: <https://pair.aki.gov.hu>)

# TOJÁS

## A tojás (M+L) csomagolóhelyi ára Magyarországon és az EU-ban (2020–2021)



Forrás: Európai Bizottság, AKI PÁIR

## A tojás (M+L) csomagolóhelyi árának változása Magyarországon és az EU-ban (EUR/100 kg)

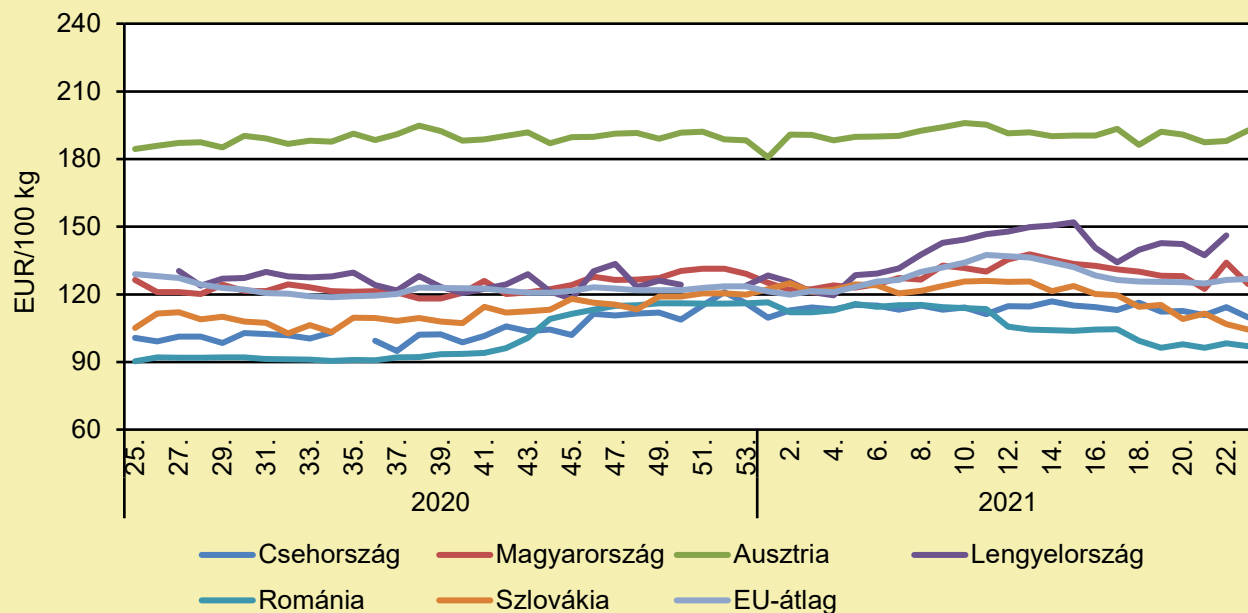
	2020. 23. hét	2021. 22. hét	2021. 23. hét	2021. 23. hét/ 2020. 23. hét (százalék)	2021. 23. hét/ 2021. 22. hét (százalék)
Magyarország	123,4	134,1	124,6	101,0	93,0
EU-átlag	131,6	126,4	126,8	96,3	100,3

Megjegyzés: Az ár az áfát nem tartalmazza.

Forrás: Európai Bizottság, AKI PÁIR

# TOJÁS

## A tojás (M+L) csomagolóhelyi ára Közép-Európában (2020–2021)



Forrás: Európai Bizottság

## A tojás (M+L) csomagolóhelyi árának változása Közép-Európában (EUR/100 kg)

	2020. 23. hét	2021. 22. hét	2021. 23. hét	2021. 23. hét/ 2020. 23. hét (százalék)	2021. 23. hét/ 2021. 22. hét (százalék)
Csehország	107,2	114,4	109,8	102,4	96,0
Magyarország	123,4	134,1	124,6	101,0	93,0
Ausztria	186,5	188,0	192,7	103,4	102,5
Lengyelország	134,2	146,2	–	–	–
Románia	87,8	98,2	97,1	110,6	98,8
Szlovákia	108,1	106,8	104,4	96,6	97,8
EU-átlag	131,6	126,4	126,8	96,3	100,3

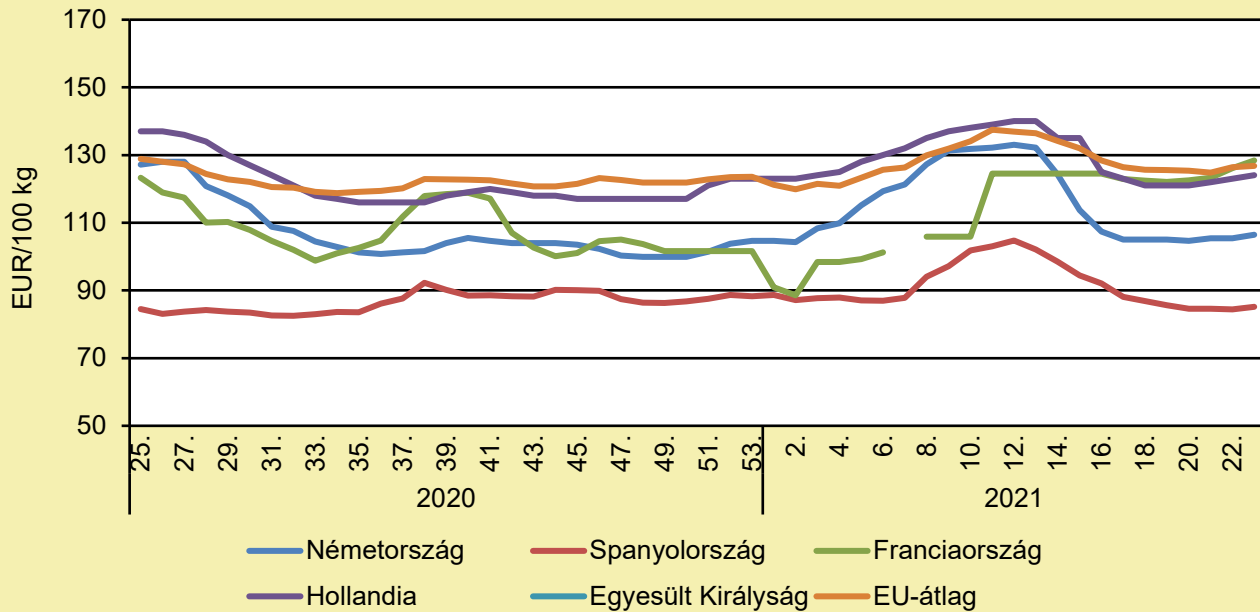
Megjegyzés: Az ár az áfát nem tartalmazza.

Forrás: Európai Bizottság



# TOJÁS

## A tojás (M+L) csomagolóhelyi ára Nyugat- és Dél-Európában (2020–2021)



Forrás: Európai Bizottság

## A tojás (M+L) csomagolóhelyi árának változása Nyugat- és Dél-Európában (EUR/100 kg)

	2020. 23. hét	2021. 22. hét	2021. 23. hét	2021. 23. hét/ 2020. 23. hét (százalék)	2021. 23. hét/ 2021. 22. hét (százalék)
Németország	124,3	105,4	106,5	85,6	101,0
Spanyolország	92,9	84,4	85,2	91,7	100,9
Franciaország	134,3	126,2	128,4	95,6	101,8
Hollandia	136,0	123,0	124,0	91,2	100,8
Egyesült Királyság	–	–	–	–	–
EU-átlag	131,6	126,4	126,8	96,3	100,3

Megjegyzés: Az ár az áfát nem tartalmazza.

Forrás: Európai Bizottság

# SERTÉS

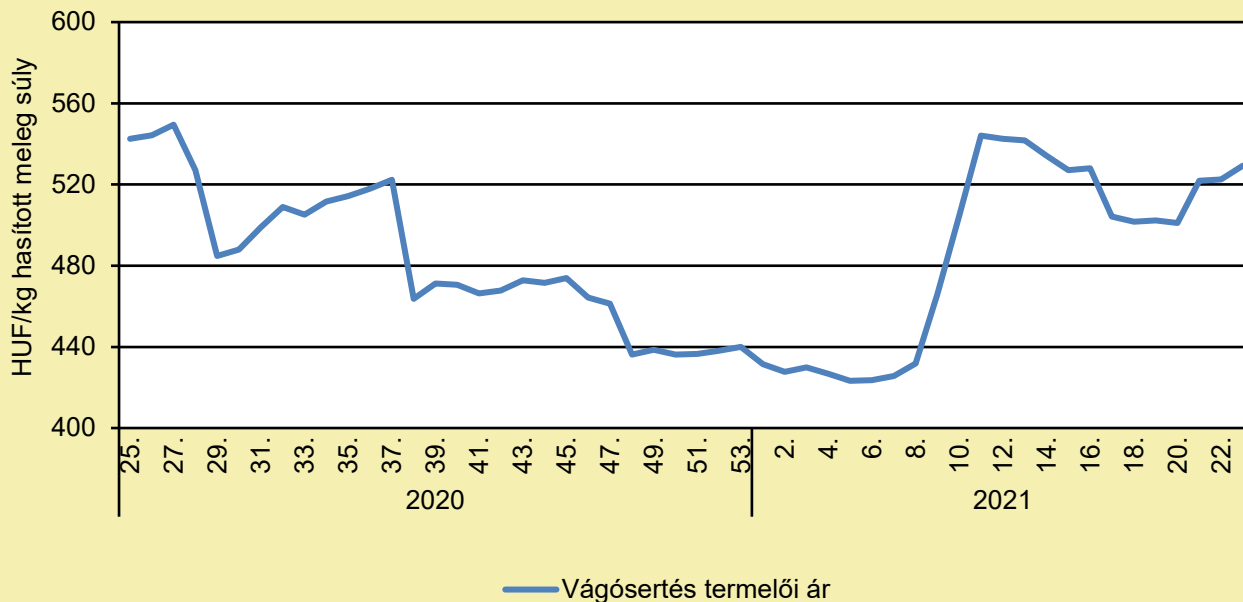
## KÍNA HÚSIMPORTJA CSÖKKENT A TAVALYI ÉVHEZ KÉPEST

([magyarmezogazdasag.hu/reuters.com](http://magyarmezogazdasag.hu/reuters.com), június 12.)

Kína májusban 789 ezer tonna húst importált, 3,3 százalékkal kevesebbet, mint egy évvel korábban – derült ki a vámhatóság hétfőn közzétett adataiból, miután a sertéshús hazai árának zuhanása csökkentette az import iránti keresletet. Az import jelentősen elmaradt az előző havi 922 ezer tonnától, derült ki a kínai vámügyi főigazgatóság adataiból. Kína sertéshústermelése a 2018-ban kitört afrikai sertéspestist követően zuhant, ami erős keresletet gerjesztett a sertéshús és más húsok importja iránt. A hazai termelés azonban idén jelentősen nőtt, miután 2020 folyamán intenzív erőfeszítéseket tettek a gazdaságok állományának feltöltésére és bővítésére. A sertéshús belföldi ára jelenleg 22 jüan (977 forint) kilogrammonként. Az év eleje óta több mint a felére csökkent, köszönhetően a nagyobb termelésnek, valamint a tavaly év vége óta külföldről érkező nagy mennyiségű behozatalnak. Az év első öt hónapjában a húsimport azonban még mindig 12,6 százalékkal, 4,34 millió tonnával nőtt a tavalyi év azonos időszakához képest – derült ki az adatokból.

# SERTÉS

## A hazai termelésből származó vágósertés termelői ára Magyarországon (2020–2021)



Forrás: AKI PÁIR (a legfrissebb adatokért kattintson a linkre: <https://pair.aki.gov.hu>)

## A hazai termelésből származó vágósertés termelői árának változása Magyarországon (HUF/kg hasított meleg súly)

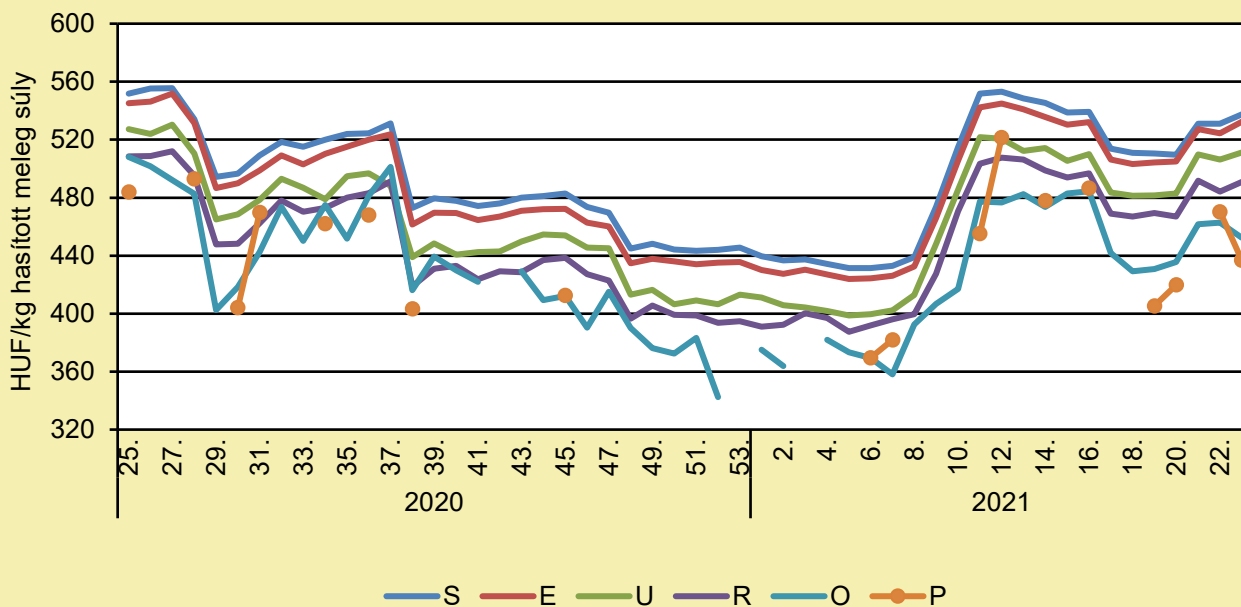
	2020. 23. hét	2021. 22. hét	2021. 23. hét	2021. 23. hét/ 2020. 23. hét (százalék)	2021. 23. hét/ 2021. 22. hét (százalék)
Hazai vágósertés	537,9	522,5	529,3	98,4	101,3

Megjegyzés: A termelői ár az áfát és a szállítási költséget nem tartalmazza.

Forrás: AKI PÁIR (a legfrissebb adatokért kattintson a linkre: <https://pair.aki.gov.hu>)

# SERTÉS

## A hazai termelésből származó vágósertés termelői ára minőségi kategóriánként Magyarországon (2020–2021)



Forrás: AKI PÁIR (a legfrissebb adatokért kattintson a linkre: <https://pair.aki.gov.hu>)

## A hazai termelésből származó vágósertés minőségi kategóriánkénti termelői árának változása Magyarországon (HUF/kg hasított meleg súly)

	2020. 23. hét	2021. 22. hét	2021. 23. hét	2021. 23. hét/ 2020. 23. hét (százalék)	2021. 23. hét/ 2021. 22. hét (százalék)
„S” osztály	549,0	531,1	537,4	97,9	101,2
„E” osztály	539,9	524,4	532,4	98,6	101,5
„U” osztály	518,0	506,3	511,1	98,7	101,0
„R” osztály	497,2	484,2	490,9	98,7	101,4
„O” osztály	470,5	462,7	452,4	96,2	97,8
„P” osztály	457,9	470,3	....	....	....

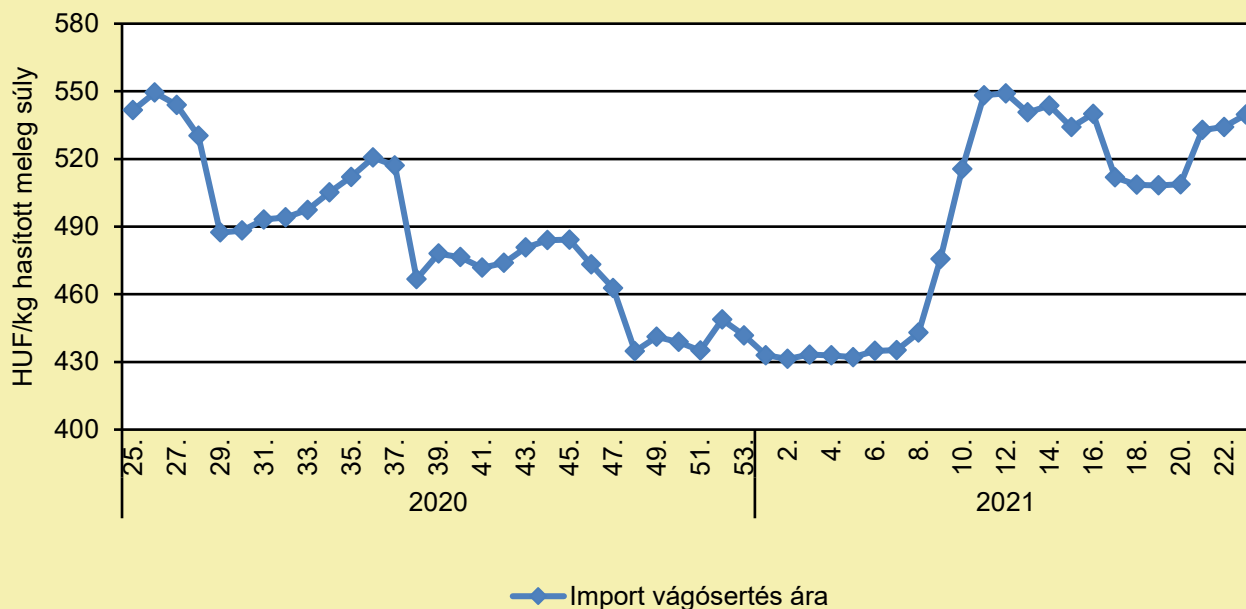
...= Adatvédelmi korlátok miatt nem közölhető adat.

Megjegyzés: A termelői ár az áfát és a szállítási költséget nem tartalmazza.

Forrás: AKI PÁIR (a legfrissebb adatokért kattintson a linkre: <https://pair.aki.gov.hu>)

# SERTÉS

## Az importból származó vágósertés vágóhídi belépési ára Magyarországon (2020–2021)



Forrás: AKI PÁIR (a legfrissebb adatokért kattintson a linkre: <https://pair.aki.gov.hu>)

## Az importból származó vágósertés vágóhídi belépési árának változása Magyarországon (HUF/kg hasított meleg súly)

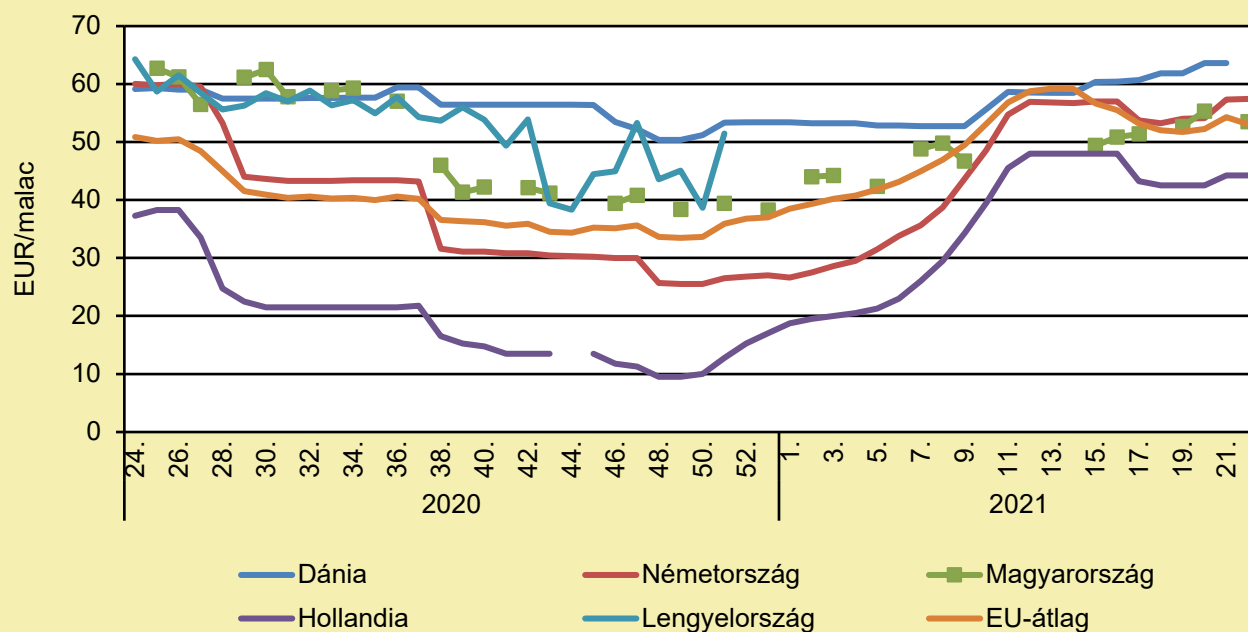
	2020. 23. hét	2021. 22. hét	2021. 23. hét	2021. 23. hét/ 2020. 23. hét (százalék)	2021. 23. hét/ 2021. 22. hét (százalék)
Import vágósertés	540,7	534,2	539,8	99,8	101,0

Megjegyzés: A sertések termelői ára a vágóhíd kapujában, a szállítási költséget tartalmazza, az áfát nem.

Forrás: AKI PÁIR (a legfrissebb adatokért kattintson a linkre: <https://pair.aki.gov.hu>)

# SERTÉS

## Malacárak Magyarországon és az EU-ban (2020–2021)



Forrás: Európai Bizottság

## A malacárak változása Magyarországon és az EU-ban (EUR/malac)

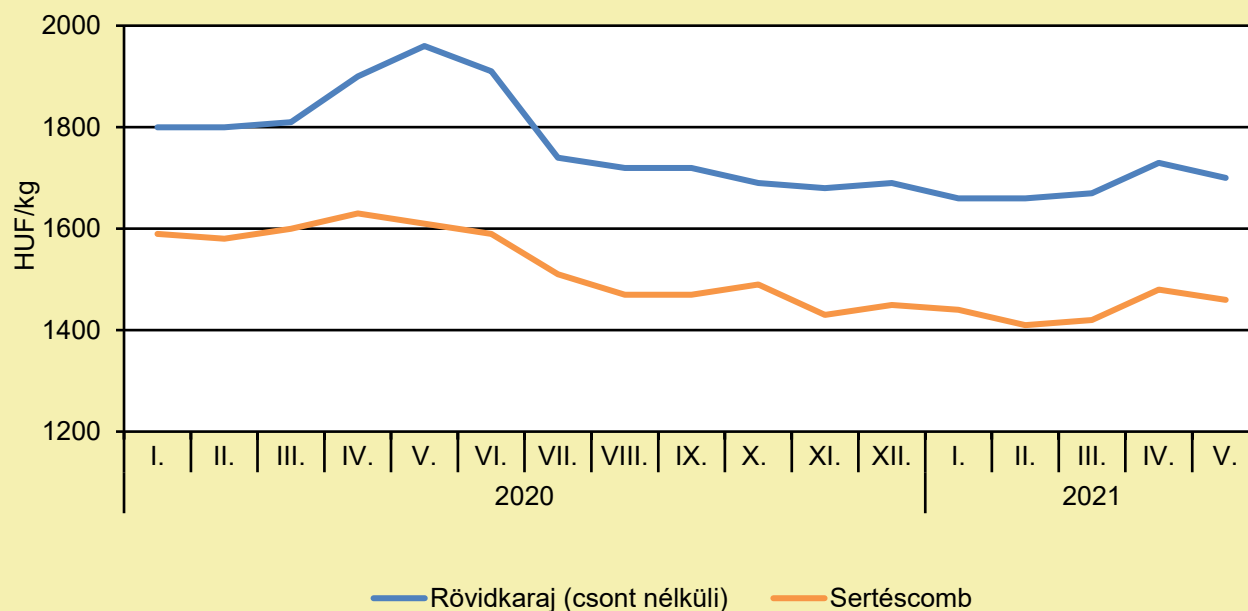
	2020. 22. hét	2021. 21. hét	2021. 22. hét	2021. 22. hét/ 2020. 22. hét (százalék)	2021. 22. hét/ 2021. 21. hét (százalék)
Dánia	64,1	63,6	–	–	–
Németország	58,8	57,3	57,4	97,6	100,2
Magyarország	63,1	–	53,5	84,8	–
Hollandia	34,0	44,3	44,3	130,1	100,0
Lengyelország	56,1	–	–	–	–
EU-átlag	50,8	54,2	53,1	104,5	97,8

Megjegyzés: Az ár az áfát nem tartalmazza.

Forrás: Európai Bizottság

# SERTÉS

## A sertéshúsok fogyasztói ára Magyarországon (2020–2021)



Forrás: KSH

## A sertéshúsok fogyasztói árának változása Magyarországon (HUF/kg)

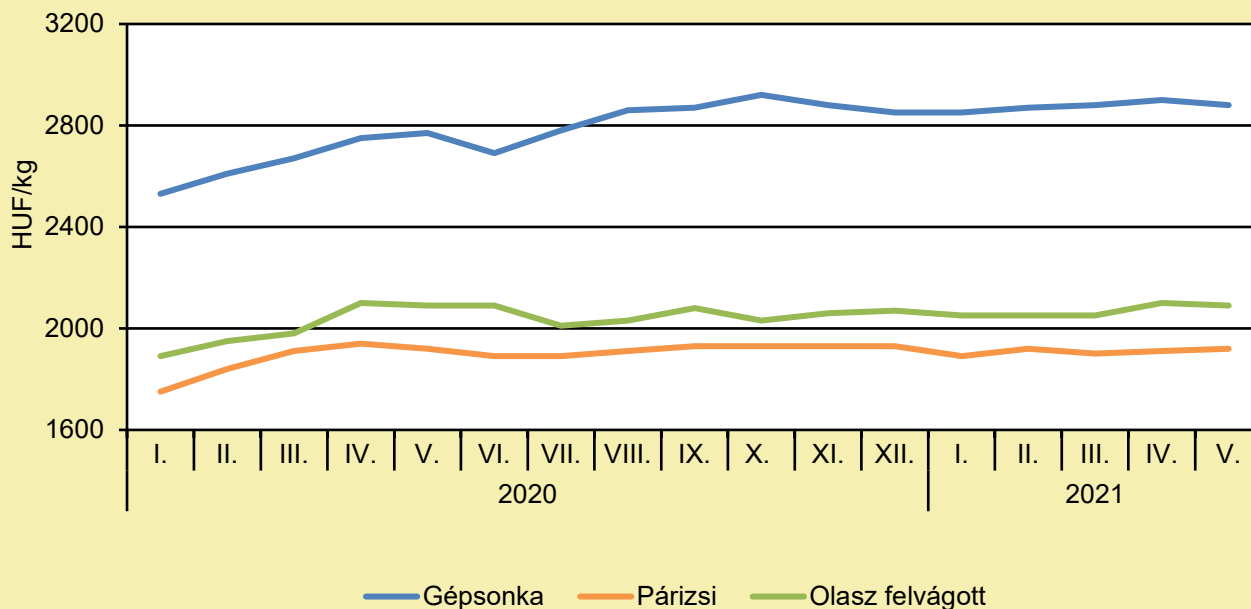
	2020. május	2021. április	2021. május	2021. május/ 2020. május (százalék)	2021. május/ 2021. április (százalék)
Rövidkaraj	1 960	1 730	1 700	86,7	98,3
Sertéscomb	1 610	1 480	1 460	90,7	98,6

Megjegyzés: Az ár az áfát tartalmazza. A témában a következő friss adatokat a NAK 27. heti Piaci és Árinformációk kiadványában találja.

Forrás: KSH

# SERTÉS

## A húskészítmények fogyasztói ára Magyarországon (2020–2021)



Forrás: KSH

## A húskészítmények fogyasztói árának változása Magyarországon (HUF/kg)

	2020. május	2021. április	2021. május	2021. május/ 2020. május (százalék)	2021. május/ 2021. április (százalék)
Gépsonka	2 770	2 900	2 880	104,0	99,3
Párizsi	1 920	1 910	1 920	100,0	100,5
Olasz felvágott	2 090	2 100	2 090	100,0	99,5

Megjegyzés: Az ár az áfát tartalmazza. A témában a következő friss adatokat a NAK 27. heti Piaci és Árinformációk kiadványában találja.

Forrás: KSH



# TEJELŐ TEHÉN

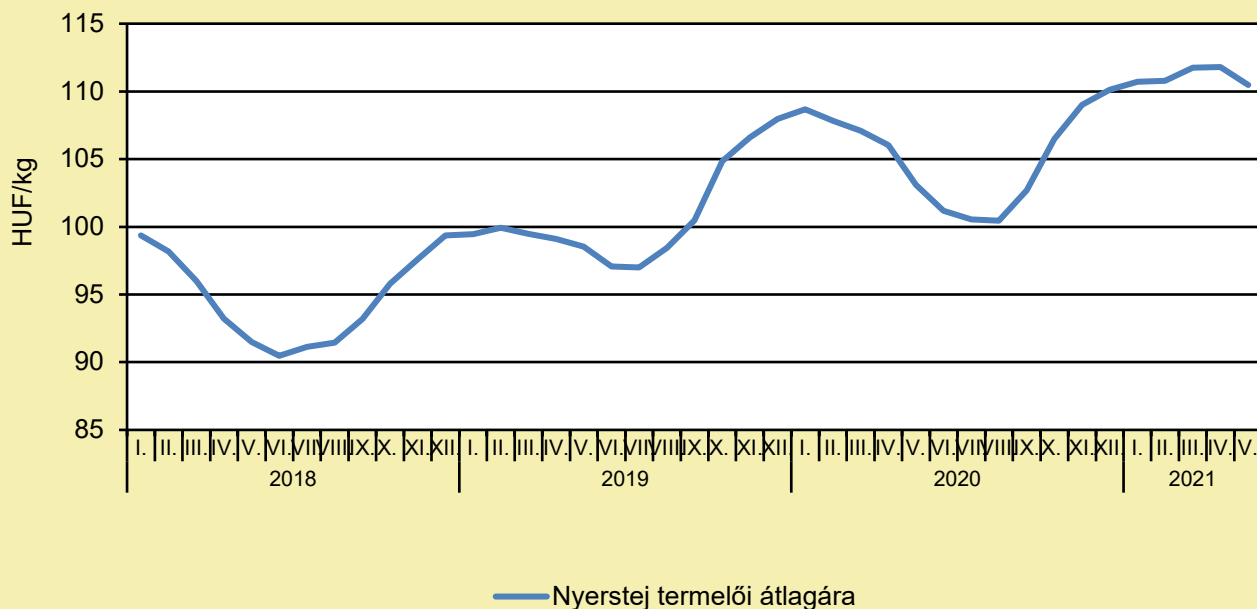
## FILLÉRES TERMÉK, MÉGIS KEVESET ISZUNK BELŐLE: MI A BAJ A MAGYAR TEJJEL

(hellovidek.hu, június 9.)

Szakemberek szerint még mindig nem fogyasztunk elég tejterméket, annak ellenére sem, hogy tudjuk, számos jótékony hatással rendelkeznek. Pedig az áruházak polcain rengeteg termék közül választhatunk, annak megfelelően, hogy milyen típust preferálunk. Cikkünkben most annak jártunk utána, hogyan alakult a tej ára az elmúlt években, illetve milyen támogatásokra számíthat az ágazat a közeljövőben. Nem vesztett népszerűségéből a tej. A Központi Statisztikai Hivatal 2021-es tej világnapja alkalmából megosztott elemzésében térnek ki arra, hogy a magyar háztartásokban 2010-ben fejenként átlagosan 4,5, 2019-ben 4,7 liter tejet ittak havonta. Az idősebbek ennél is többet fogyasztottak. Táblázatukból az is kiderült, hogy a magasabban képzettek gyakrabban fogyasztottak tejet vagy tejterméket 2019-ben, mint az alacsonyabb iskolai végzettségűek. Ahogy arról már korábban írtunk, a magyar lakosság tej- és tejtermékfogyasztása – tejegyenértékben mérve – az uniós átlag (250 kg) alatti, 165 kg körül mozog egy főre vetítve. Ezen belül fogyasztói folyadéktejből 54-55 litert fogyasztott el átlagosan egy fő 2018-ban, savanyított tejtermékből (joghurt, kefir, tejföl) pedig 13-14 litert. A sajt és túró fogyasztás együtt 7,9 kg volt fejenként, míg vajból és vajkrémből 1,2 kg fogyott. A korábbi évekhez képest ezek a számok kismértékű emelkedést mutatnak, de még mindig elmaradnak az Európai Unió jelenlegi átlagfogyasztásától. A fogyasztói folyadéktej esetében a hazai fogyasztás elmaradás alapvetően nem is számottevő az uniós fogyasztáshoz képest, a feldolgozott, magas hozzáadott értékkel bíró tejtermékek fogyasztása ugyanakkor hazánkban jóval alacsonyabb. „A hivatalos ajánlások szerint naponta fél liter tej vagy ennek megfelelő tejtermék (pl. 10 dkg sajt, 5 dl kefir vagy joghurt, egy-egy krémtúró vagy más túródesszert, két szelet vajaskenyér stb.) fogyasztása javasolt mind a gyermekek, mind a felnőttek esetében (a pontos mennyiség kis mértékben függhet az életkortól, a nemtől, illetve a fizikai aktivitástól is). Számos kutatás, tanulmány áll rendelkezésre, amely a tej és tejtermékek fogyasztásának egészségre gyakorolt pozitív hatásait mutatja ki. A tej és tejtermékek koncentráltan tartalmaznak az emberi szervezet számára fontos és nélkülözhetetlen vitaminokat, ásványi anyagokat, ezért is tartjuk lényegesnek, hogy a tej pozitív élettani hatásaival már a fiatal generációt is megismertessük” – magyarázta el Harcz Zoltánt, a Tej Szakmaközi Szervezet és Terméktanács ügyvezető igazgatója.

# TEJELŐ TEHÉN

## A nyerstej termelői átlagára Magyarországon (2018–2021)



Forrás: AKI PÁIR (a legfrissebb adatokért kattintson a linkre: <https://pair.aki.gov.hu>)

## A nyerstej termelői átlagárának változása Magyarországon (HUF/kg)

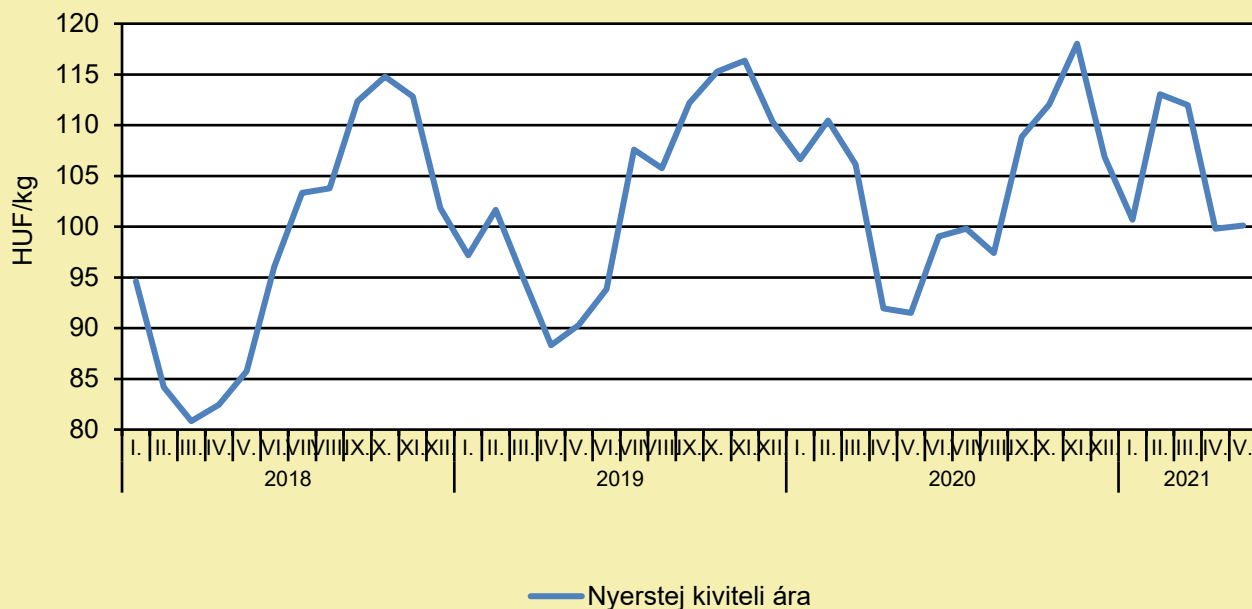
	2020. május	2021. április	2021. május	2021. május/ 2020. május (százalék)	2021. május/ 2021. április (százalék)
Nyerstej	103,1	111,8	110,5	107,2	98,8

Megjegyzés: Az ár az áfát és a szállítási költséget nem tartalmazza. A témában a következő friss adatokat a NAK 29. heti Piaci és Árinformációk kiadványában találja.

Forrás: AKI PÁIR (a legfrissebb adatokért kattintson a linkre: <https://pair.aki.gov.hu>)

# TEJELŐ TEHÉN

## A nyerstej kiviteli ára Magyarországon (2018–2021)



Forrás: AKI PÁIR (a legfrissebb adatokért kattintson a linkre: <https://pair.aki.gov.hu>)

## A nyerstej kiviteli árának változása Magyarországon (HUF/kg)

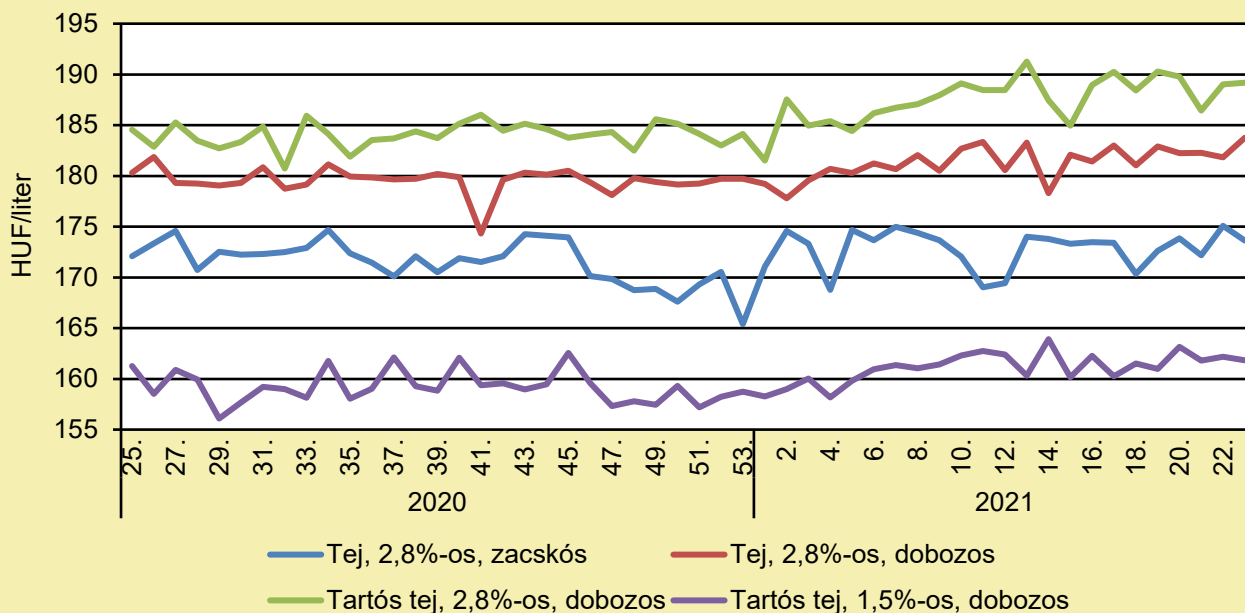
	2020. május	2021. április	2021. május	2021. május/ 2020. május (százalék)	2021. május/ 2021. április (százalék)
Nyerstej	91,5	99,8	100,1	109,4	100,3

Megjegyzés: Az ár az áfát és a szállítási költséget nem tartalmazza. A témában a következő friss adatokat a NAK 29. heti Piaci és Árinformációk kiadványában találja.

Forrás: AKI PÁIR (a legfrissebb adatokért kattintson a linkre: <https://pair.aki.gov.hu>)

# TEJELŐ TEHÉN

## A folyadéktej feldolgozóinak értékesítési ára Magyarországon (2020–2021)



Forrás: AKI PÁIR (a legfrissebb adatokért kattintson a linkre: <https://pair.aki.gov.hu>)

## A folyadéktej feldolgozóinak értékesítési árának változása Magyarországon (HUF/liter)

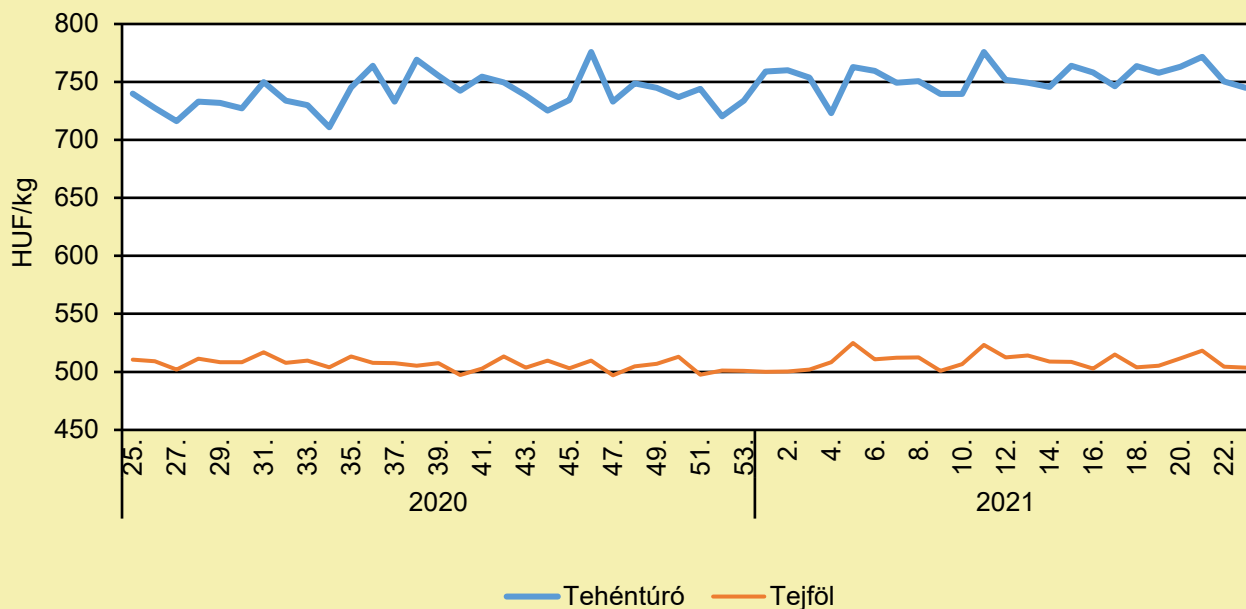
	2020. 23. hét	2021. 22. hét	2021. 23. hét	2021. 23. hét/ 2020. 23. hét (százalék)	2021. 23. hét/ 2021. 22. hét (százalék)
Tej, 2,8%-os, zacskós	172,6	175,1	173,6	100,6	99,2
Tej, 2,8%-os, dobozos	178,7	181,8	183,8	102,8	101,1
Tartós tej, 2,8%-os, dobozos	184,1	189,0	189,2	102,8	100,1
Tartós tej, 1,5%-os, dobozos	159,3	162,2	161,8	101,6	99,8

Megjegyzés: Az ár az áfát nem tartalmazza.

Forrás: AKI PÁIR (a legfrissebb adatokért kattintson a linkre: <https://pair.aki.gov.hu>)

# TEJELŐ TEHÉN

## A tehéntúró és a tejföl feldolgozó értékesítési ára Magyarországon (2020–2021)



Forrás: AKI PÁIR (a legfrissebb adatokért kattintson a linkre: <https://pair.aki.gov.hu>)

## A tehéntúró és a tejföl feldolgozó értékesítési árának változása Magyarországon (HUF/kg)

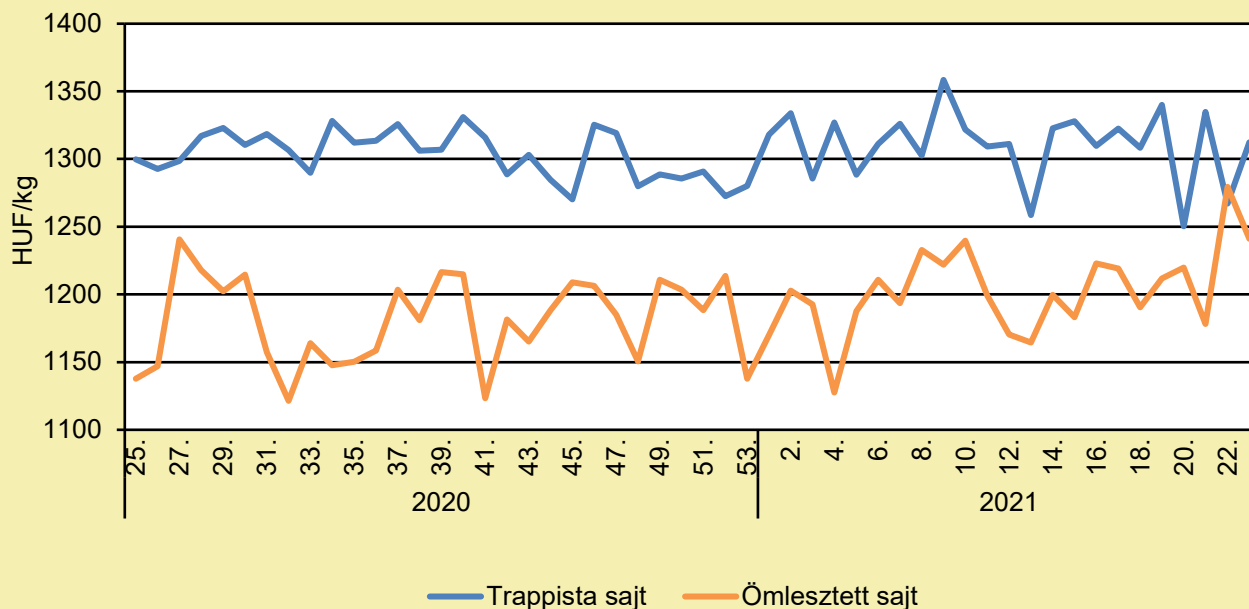
	2020. 23. hét	2021. 22. hét	2021. 23. hét	2021. 23. hét/ 2020. 23. hét (százalék)	2021. 23. hét/ 2021. 22. hét (százalék)
Tehéntúró	732,6	750,4	745,0	101,7	99,3
Tejföl	507,8	504,5	503,6	99,2	99,8

Megjegyzés: Az ár az áfát nem tartalmazza,

Forrás: AKI PÁIR (a legfrissebb adatokért kattintson a linkre: <https://pair.aki.gov.hu>)

# TEJELŐ TEHÉN

## A trappista és az ömlesztett sajt feldolgozó értékesítési ára Magyarországon (2020–2021)



Forrás: AKI PÁIR (a legfrissebb adatokért kattintson a linkre: <https://pair.aki.gov.hu>)

## A trappista és az ömlesztett sajt feldolgozó értékesítési árának változása Magyarországon (HUF/kg)

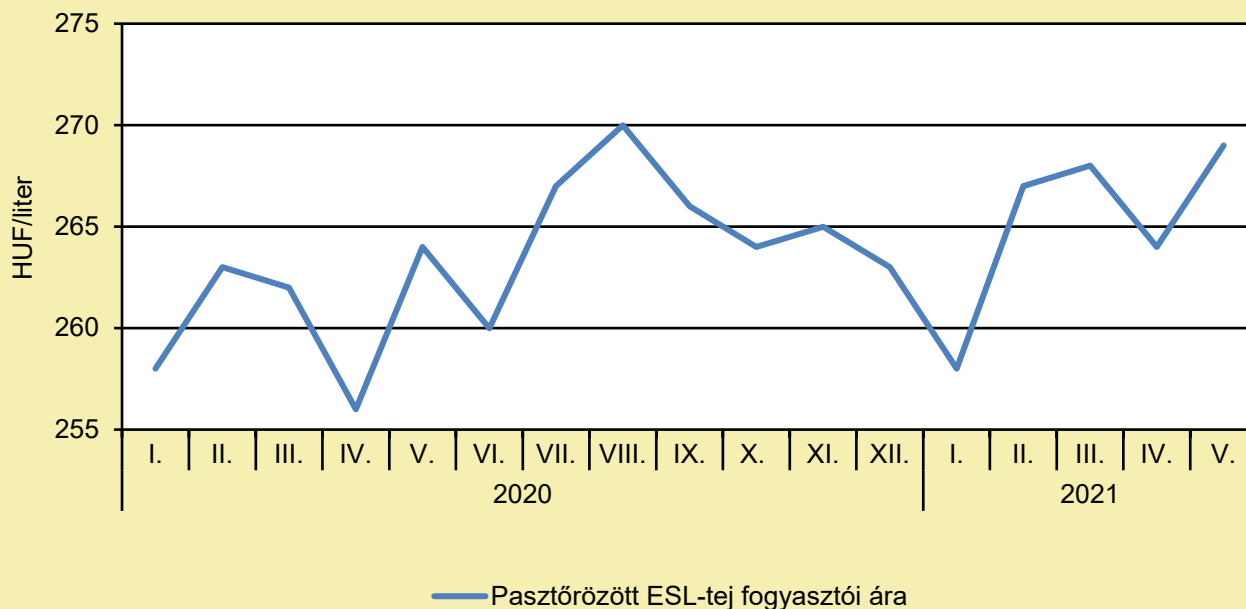
	2020. 23. hét	2021. 22. hét	2021. 23. hét	2021. 23. hét/ 2020. 23. hét (százalék)	2021. 23. hét/ 2021. 22. hét (százalék)
Trappista sajt	1 348,6	1 267,0	1 312,3	97,3	103,6
Ömlesztett sajt	1 199,5	1 279,4	1 241,0	103,5	97,0

Megjegyzés: Az ár az áfát nem tartalmazza.

Forrás: AKI PÁIR (a legfrissebb adatokért kattintson a linkre: <https://pair.aki.gov.hu>)

# TEJELŐ TEHÉN

## A pasztőrözött tej fogyasztói ára Magyarországon (2020–2021)



Forrás: KSH

## A pasztőrözött tej fogyasztói árnak változása Magyarországon (HUF/liter)

	2020. május	2021. április	2021. május	2021. május/ 2020. május (százalék)	2021. május/ 2021. április (százalék)
Pasztőrözött ESL-tej	264	264	269	101,9	101,9

Megjegyzés: 2018. januártól a 2,8% zsírtartalmú pasztőrözött ESL-tej (hosszanfriss tej) fogyasztói ára kerül megfigyelésre. Az ár az áfát tartalmazza. A témában friss adatokat a NAK 27. heti Piaci és Árinformációk kiadványában talál.

Forrás: KSH

# HÚSMARHA

## GÜMŐKÓR EGY VESZPRÉM MEGYEI HÚSMARHAÁLLOMÁNYBAN

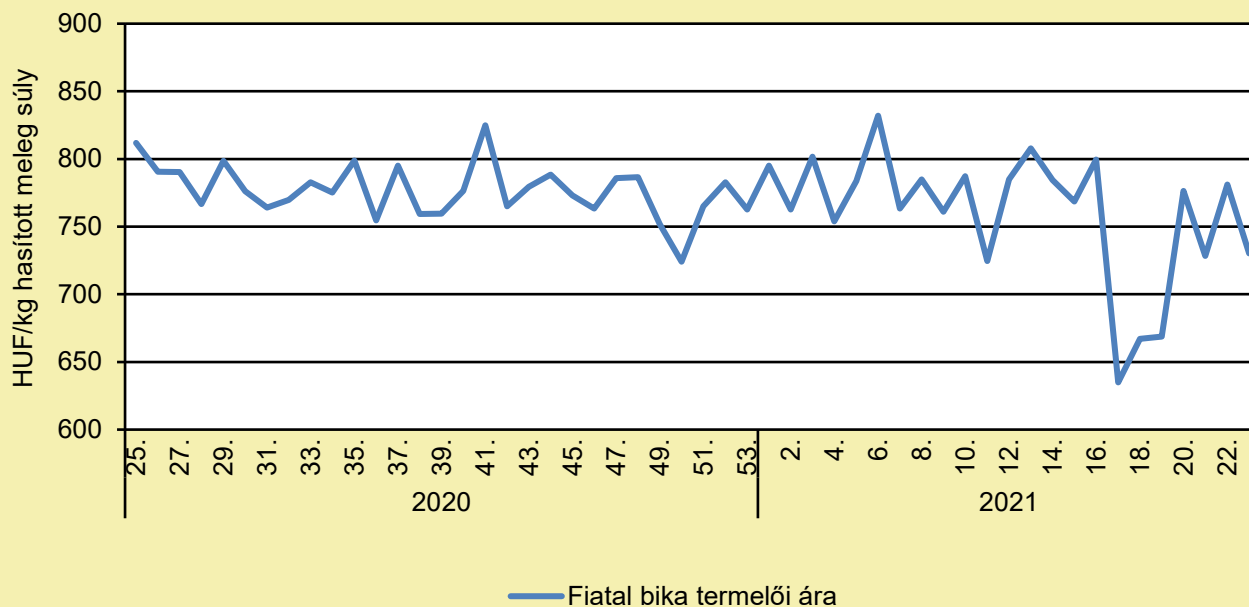
(Nébih, június 14.)

Gümőkór fertőzöttséget igazoltak május végén egy Veszprém megyei állattartó telepen a helyi hatóság és a Nemzeti Élelmiszerlánc-biztonsági Hivatal (Nébih) szakemberei. A fertőzésre a vágóhídi, hatósági állatorvos felügyeleti rendszer vizsgálatai alapján derült fény, melyek azt is szavatolják, hogy fertőzött állat húsa közfogyasztásra nem kerülhet. A fertőzés forrását vizsgáló járványügyi nyomozás folyamatban van. Magyarország bizonyos területein, különösen a Dunántúlon, egy-egy legeltetett háziállat-állomány szinte minden évben megfertőződik a vadállomány – Nébih által is igazolt – gümőkór-fertőzöttsége miatt. A fertőződés – bizonyos esetszám felett – veszélyeztetheti hazánk élőszarvasmarha-exportjának állategészségügyi megítélését és az ország hivatalos szarvasmarhagümőkór-mentességét, ezért minden kitörés gyors intézkedést és alapos vizsgálatot igényel. A Veszprém megyei állattartó telepen május végén igazolta a gümőkór jelenlétét a Nébih laboratóriuma. Az állományban forgalmi korlátozást rendeltek el a hatósági állatorvosok, felszámolása folyamatban van. A járványügyi nyomozás során jelenleg a gümőkór-fertőződés eredetét vizsgálják a szakemberek, melynek kulcsa lehet a baktérium (*Mycobacterium*) törzsek genetikai beazonosítása és összehasonlítása más korábban izolált törzsekkel. Az EU-szerte egységes vágóhídi, hatósági állatorvos-felügyeleti rendszernek köszönhetően fertőzött állat húsa közfogyasztásra nem kerülhetett. A Veszprém megyei állomány fertőzöttségére is ezen vizsgálatok alapján derült fény. Mivel a telepről az elmúlt két évben Olaszországba, Törökországba és Izraelbe is szállítottak marhát, ezért az élelmiszerlánc-biztonsági hatóság – a nemzetközi gyakorlatnak megfelelően – hivatalosan értesítette az érintett államokat a fertőzésről. Gümőkór vizsgálatok Magyarországon: A Nébih laboratóriuma 2020-ban 968 házi, vadon élő és fogságban tartott emlősállatból származó mintát vizsgált a gümőkór kórokozójának kimutatása céljából. Ennek során 2-2 Baranya és Somogy megyei szarvasmarhatelepnél igazolták a fertőzöttségét. Ettől függetlenül Magyarország 2020-ban továbbra is megőrizte a „gümőkórtól hivatalosan mentes” minősítését, mivel a fertőzött telepek száma a jogszabály által megengedett érték alatt maradt.



# HÚSMARHA

## A fiatal bika termelői ára Magyarországon (2020–2021)



Forrás: AKI PÁIR (a legfrissebb adatokért kattintson a linkre: <https://pair.aki.gov.hu>)

## A fiatal bika termelői árának változása Magyarországon (HUF/kg hasított meleg súly)

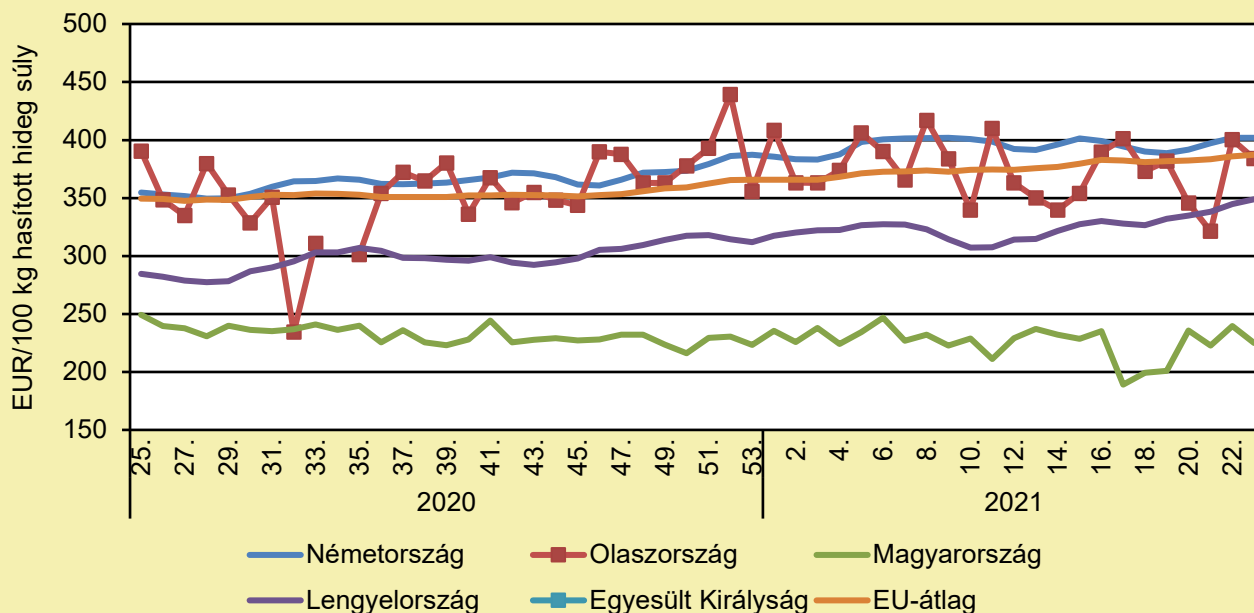
	2020. 23. hét	2021. 22. hét	2021. 23. hét	2021. 23. hét/ 2020. 23. hét (százalék)	2021. 23. hét/ 2021. 22. hét (százalék)
Fiatal bika	791,3	781,1	730,2	92,3	93,5

Megjegyzés: Az ár az áfát és a szállítási költséget nem tartalmazza.

Forrás: AKI PÁIR (a legfrissebb adatokért kattintson a linkre: <https://pair.aki.gov.hu>)

# HÚSMARHA

## A fiatal bika vágóhídi belépési ára Magyarországon és a fiatal bika „R3” vágóhídi belépési ára az EU-ban (2020–2021)



Forrás: Európai Bizottság

## A fiatal bika vágóhídi belépési árának változása Magyarországon és az EU-ban (EUR/100 kg hasított hideg súly)

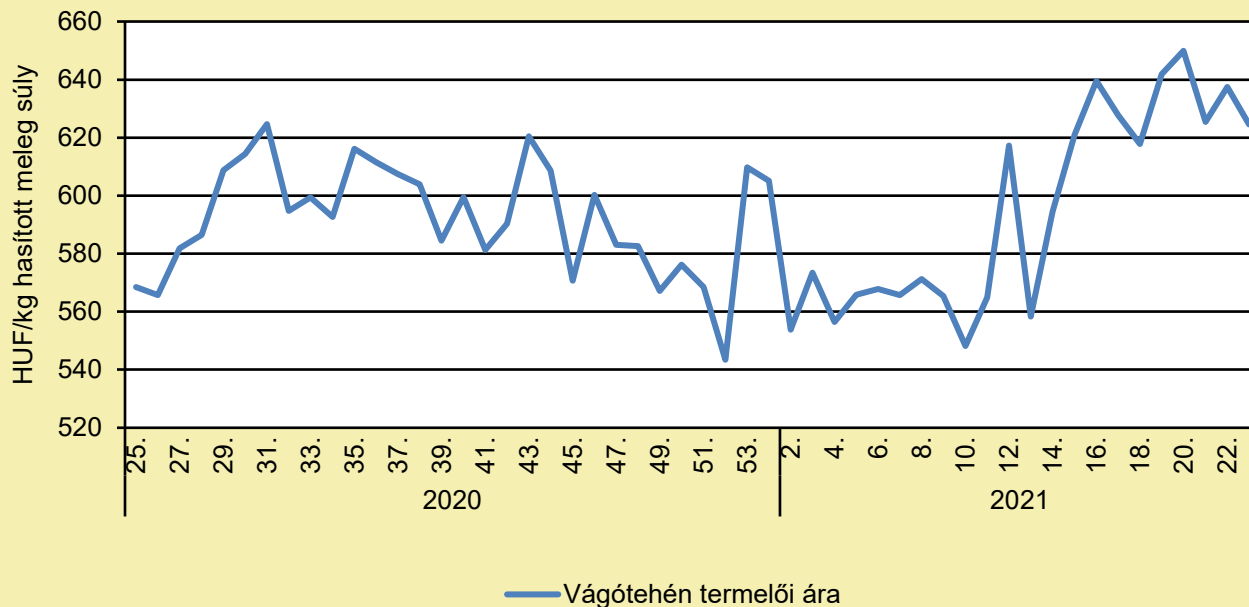
	2020. 23. hét	2021. 22. hét	2021. 23. hét	2021. 23. hét/ 2020. 23. hét (százalék)	2021. 23. hét/ 2021. 22. hét (százalék)
Németország	355,6	401,8	401,8	113,0	100,0
Olaszország	404,1	400,3	384,0	95,0	95,9
Magyarország	244,1	239,6	225,1	92,0	93,7
Lengyelország	285,1	344,7	348,9	122,4	101,2
Egyesült Királyság	–	–	–	–	–
EU-átlag	351,5	385,9	387,3	110,2	100,4

Megjegyzés: Az ár a szállítási költséget tartalmazza, az áfát nem.

Forrás: Európai Bizottság

# HÚSMARHA

## A vágótehén termelői ára Magyarországon (2020–2021)



Forrás: AKI PÁIR (a legfrissebb adatokért kattintson a linkre: <https://pair.aki.gov.hu>)

## A vágótehén termelői árának változása Magyarországon (HUF/kg hasított meleg súly)

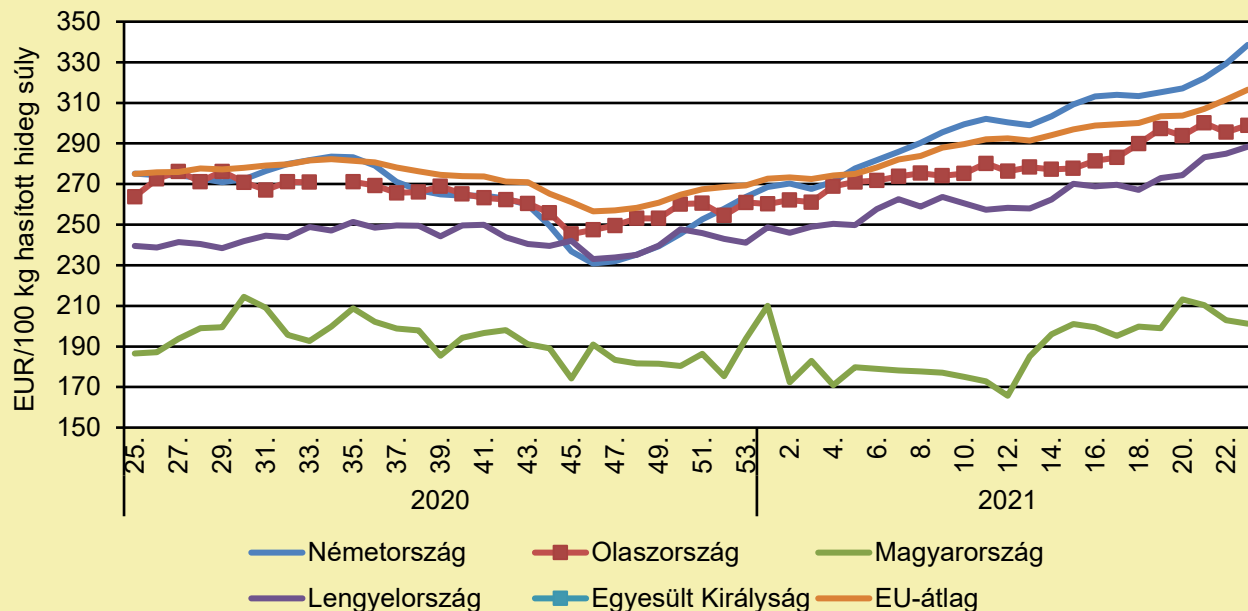
	2020. 23. hét	2021. 22. hét	2021. 23. hét	2021. 23. hét/ 2020. 23. hét (százalék)	2021. 23. hét/ 2021. 22. hét (százalék)
Vágótehén	580,5	637,5	624,5	107,6	98,0

Megjegyzés: Az ár az áfát és a szállítási költséget nem tartalmazza.

Forrás: AKI PÁIR (a legfrissebb adatokért kattintson a linkre: <https://pair.aki.gov.hu>)

# HÚSMARHA

## A vágótehén „O3” vágóhídi belépési ára Magyarországon és az EU-ban (2020–2021)



Forrás: Európai Bizottság

## A vágótehén „O3” vágóhídi belépési árának változása Magyarországon és az EU-ban (EUR/100 kg hasított hideg súly)

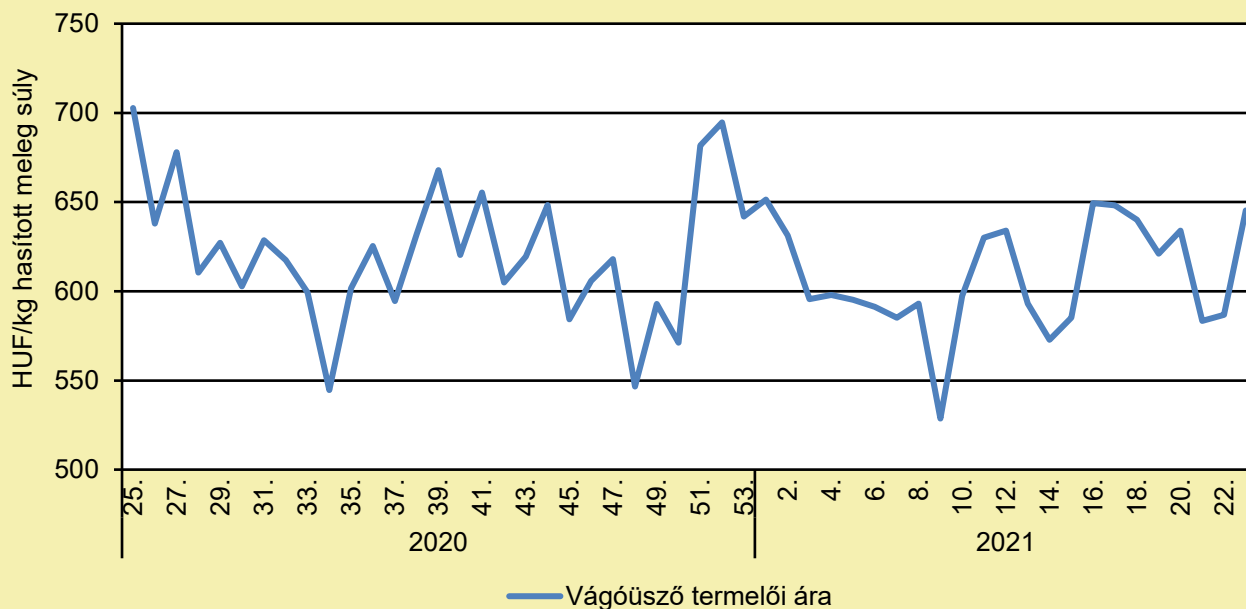
	2020. 23. hét	2021. 22. hét	2021. 23. hét	2021. 23. hét/ 2020. 23. hét (százalék)	2021. 23. hét/ 2021. 22. hét (százalék)
Németország	265,1	329,3	338,6	127,7	102,8
Olaszország	255,0	295,6	298,9	117,3	101,1
Magyarország	191,4	202,9	201,3	105,2	99,2
Lengyelország	237,0	285,0	288,4	121,7	101,2
Egyesült Királyság	–	–	–	–	–
EU-átlag	268,7	311,6	316,5	117,8	101,6

Megjegyzés: Az ár a szállítási költséget tartalmazza, az áfát nem.

Forrás: Európai Bizottság

# HÚSMARHA

## A vágóüsző termelői ára Magyarországon (2020–2021)



Forrás: AKI PÁIR (a legfrissebb adatokért kattintson a linkre: <https://pair.aki.gov.hu>)

## A vágóüsző termelői árának változása Magyarországon (HUF/kg hasított meleg súly)

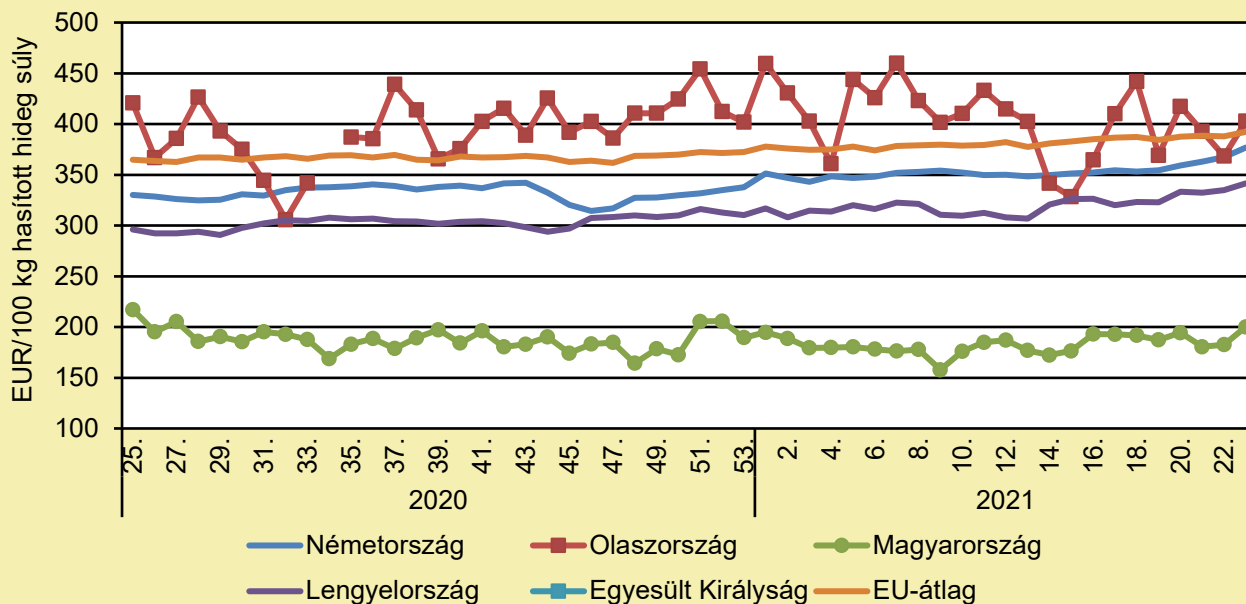
	2020. 23. hét	2021. 22. hét	2021. 23. hét	2021. 23. hét/ 2020. 23. hét (százalék)	2021. 23. hét/ 2021. 22. hét (százalék)
Vágóüsző	596,0	586,9	645,3	108,3	110,0

Megjegyzés: Az ár az áfát és a szállítási költséget nem tartalmazza.

Forrás: AKI PÁIR (a legfrissebb adatokért kattintson a linkre: <https://pair.aki.gov.hu>)

# HÚSMARHA

## A vágóüsző vágóhídi belépési ára Magyarországon és a vágóüsző „R3” vágóhídi belépési ára az EU-ban (2020–2021)



Forrás: Európai Bizottság

## A vágóüsző vágóhídi belépési árának változása Magyarországon és az EU-ban (EUR/100 kg hasított hideg súly)

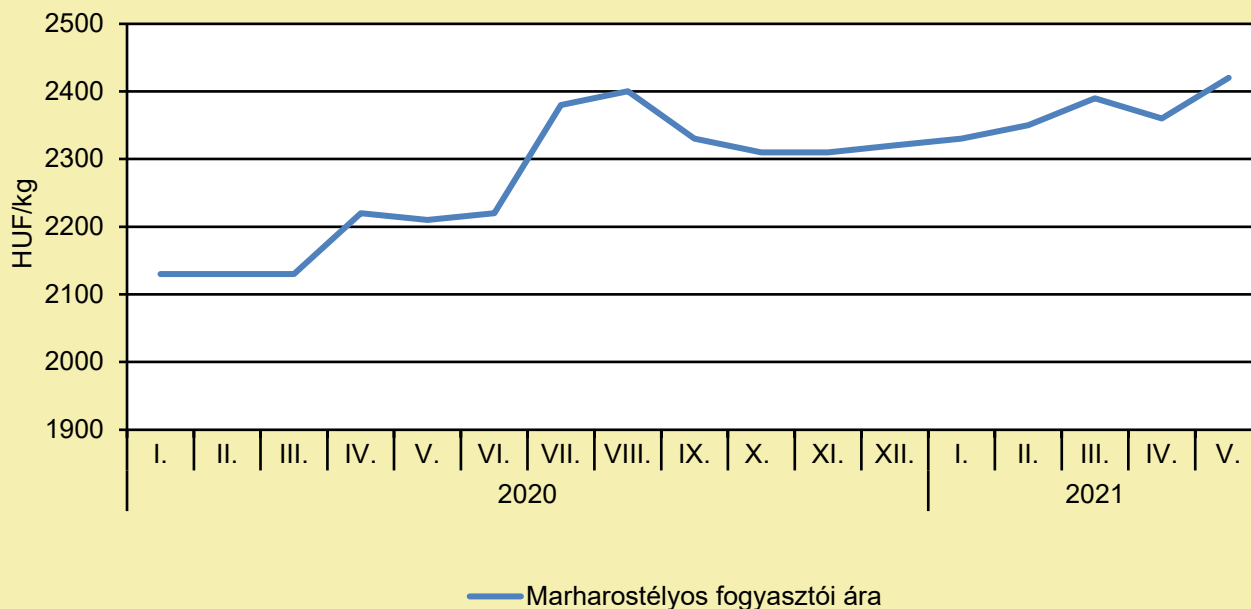
	2020. 23. hét	2021. 22. hét	2021. 23. hét	2021. 23. hét/ 2020. 23. hét (százalék)	2021. 23. hét/ 2021. 22. hét (százalék)
Németország	326,9	367,4	376,8	115,3	102,6
Olaszország	364,7	368,4	402,8	110,4	109,3
Magyarország	186,4	182,6	200,1	107,9	110,2
Lengyelország	296,4	334,8	341,5	115,2	102,0
Egyesült Királyság	–	–	–	–	–
EU-átlag	362,0	387,9	392,4	108,4	101,1

Megjegyzés: Az ár a szállítási költséget tartalmazza, az áfát nem.

Forrás: Európai Bizottság

# HÚSMARHA

## A marharostélyos fogyasztói ára Magyarországon (2020–2021)



Forrás: KSH

## A marharostélyos fogyasztói árának változása Magyarországon (HUF/kg)

	2020. május	2021. április	2021. május	2021. május/ 2020. május (százalék)	2021. május/ 2021. április (százalék)
Marharostélyos	2 210	2 360	2 420	109,5	102,5

Megjegyzés: Az ár az áfát tartalmazza. A témában a következő friss adatokat a NAK 27. heti Piaci és Árinformációk kiadványában találja.

Forrás: KSH

# JUH ÉS KECSKE

## ÚJ FEJEZET KEZDŐDIK A „JUH ÉS KECSKEHÚS” ÁGAZATBAN

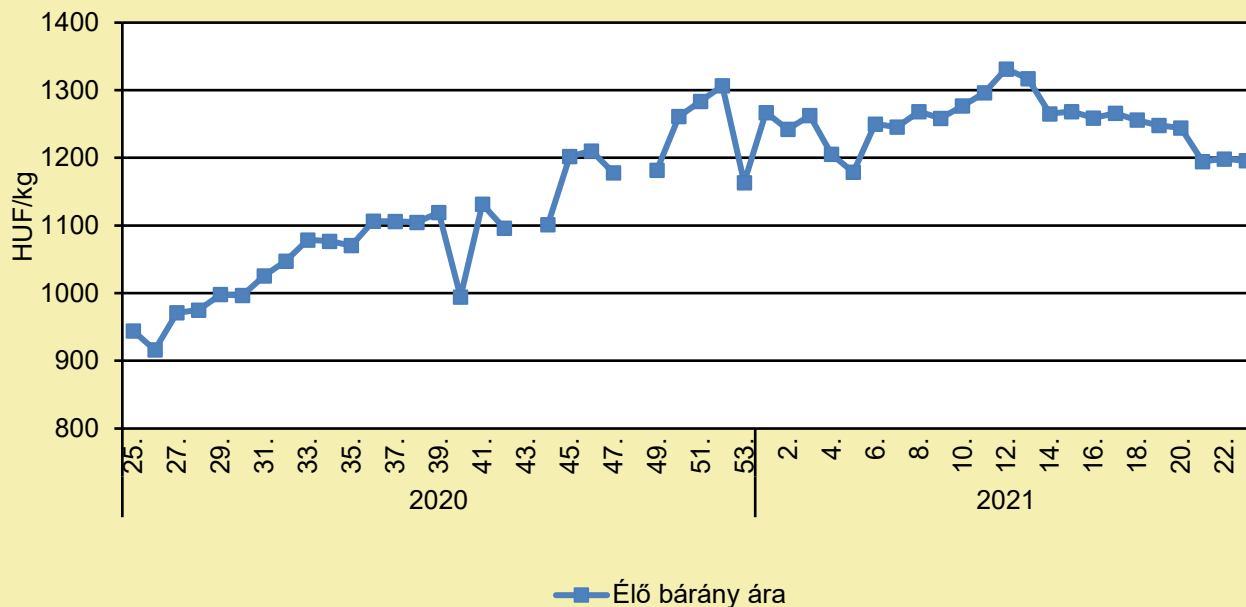
(magyarmezogazdasag.hu, június 16.)

Hivatalosan is elismert szakmaközi szervezetté vált a „juh és kecskehús” ágazatban a Juh és Kecskék Ágazatért Egyesület. Az erről szóló dokumentumot június 16-án adta át az agrártárca helyettes államtitkára, Tarpataki Tamás az Egyesület elnökének dr. Mezőszentgyörgyi Dávidnak. A dokumentum átadásakor a helyettes államtitkár kiemelte, ez hazánkban a tizedik szakmaközi szervezet, amelytől azt várják, hogy jelentős pozitív előrelépést hozzon az ágazat életében. Mezőszentgyörgyi Dávid megköszönte a minisztérium segítségét és elmondta, hogy 30 év után most először működhet egy olyan szakmaközi szervezet, amely juh és kecskehús ágazatban összefoghatja és képviselheti a kereskedői, a feldolgozó és a termelői oldalon dolgozókat. Céljuk, hogy megvitassák az ágazaton belül jelentkező problémákat, és egységes álláspontot tudjanak a minisztérium felé képviselni, akár a tenyésztési, a szaporítási politikát érintő kérdésekben, akár a támogatásokhoz való hozzáférés tekintetében. A szakember juh és kecskehús ágazat jelenlegi helyzetéről elmondta, hogy a Covid-19-járványt viszonylag jól vészték át. Az Európai Unióban a pandémia és a Brexit okán a korábbiaknál nagyobb igény jelentkezett bérány és juhúsra. A többi között azért is, mert az ausztrál és az új-zélandi bérány nehezebben jutott el Európába. Mindezek mellett a forint gyengülése is hozzájárult ahhoz, hogy a termelők elégedettek, felvásárlói árakra nincs panasz jelenleg. Ám vannak problémák is az ágazatban. „Még mindig nagyon alacsonyok a szaporulati mutatók és állategészségügyi problémák is jelentkeznek folyamatosan. A helyzet javítása érdekében tervezzük, hogy ajánlásokat fogalmazzunk meg a termelők felé. Ugyanakkor örvendetes, hogy az ágazat ez év áprilisától mentes a kényelv betegségtől. A másik sarokpont, az élőállat szállítással kapcsolatos nehézségek. A környezetvédők, állatvédők szigorításokat szorgalmazznak, amely jelentős nehézséget okoz az élő állatok például az egyik legjelentősebb piac, Olaszország irányába való eljuttatásában. Ezért öt-tíz éven belül jelentős vágóhídi kapacitásbővítésre van szükség hazánkban, és arra, hogy az élőállat-szállítás helyett a friss, hűtött hús szállítása kerüljön előtérbe.” Mezőszentgyörgyi Dávid a további teendőikről elmondta, hogy jelenleg eladhatatlan a hazai gyapjú, erre a problémájára is megoldást kell találni mielőbb. Pozitívumként pedig kiemelte, hogy szerencsés a juh és kecske ágazat, mert a többi ágazathoz képest a termelők között itt a legmagasabb a fiatal gazdálkodók aránya. A Juh és Kecskék Ágazatért Egyesület 2019. szeptember végén az OMÉK-on alakult meg 17 magánszemély alapításával, azzal a céllal, hogy szakmaközi szervezetté válva segíteni tudja a kereskedői, a feldolgozó és a termelői oldalon dolgozók munkáját. Az Egyesület bejegyzése 2020-ban március 12-én valósult meg, ám a pandémia miatti korlátozások miatt csak idén tavasz végére realizálódott a bejegyzése a bíróságon, mint szakmaközi szervezet. Ezt követően adták be az Agrárminisztérium felé az elismerési kérelmünket.



# JUH ÉS KECSKE

## Az élő bárány termelői ára Magyarországon (2020–2021)



Forrás: AKI PÁIR (a legfrissebb adatokért kattintson a linkre: <https://pair.aki.gov.hu>)

## Az élő bárány termelői árának változása Magyarországon (HUF/kg)

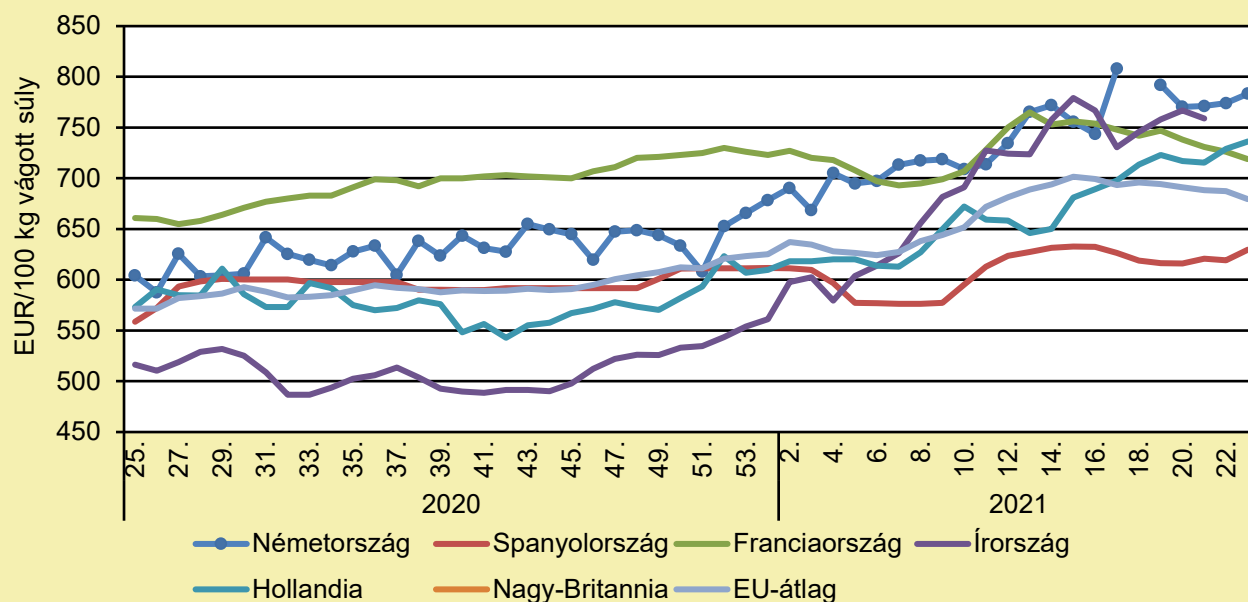
	2020. 23. hét	2021. 22. hét	2021. 23. hét	2021. 23. hét/ 2020. 23. hét (százalék)	2021. 23. hét/ 2021. 22. hét (százalék)
Élő bárány	892,4	1 198,3	1 195,8	134,0	99,8

Megjegyzés: Az ár az áfát és a szállítási költséget nem tartalmazza.

Forrás: AKI PÁIR (a legfrissebb adatokért kattintson a linkre: <https://pair.aki.gov.hu>)

# JUH ÉS KECSKE

## A nehéz bárány termelői ára Nyugat- és Dél-Európában (2020–2021)



Forrás: Európai Bizottság

## A nehéz bárány termelői árának változása Nyugat- és Dél-Európában (EUR/100 kg vágott súly)

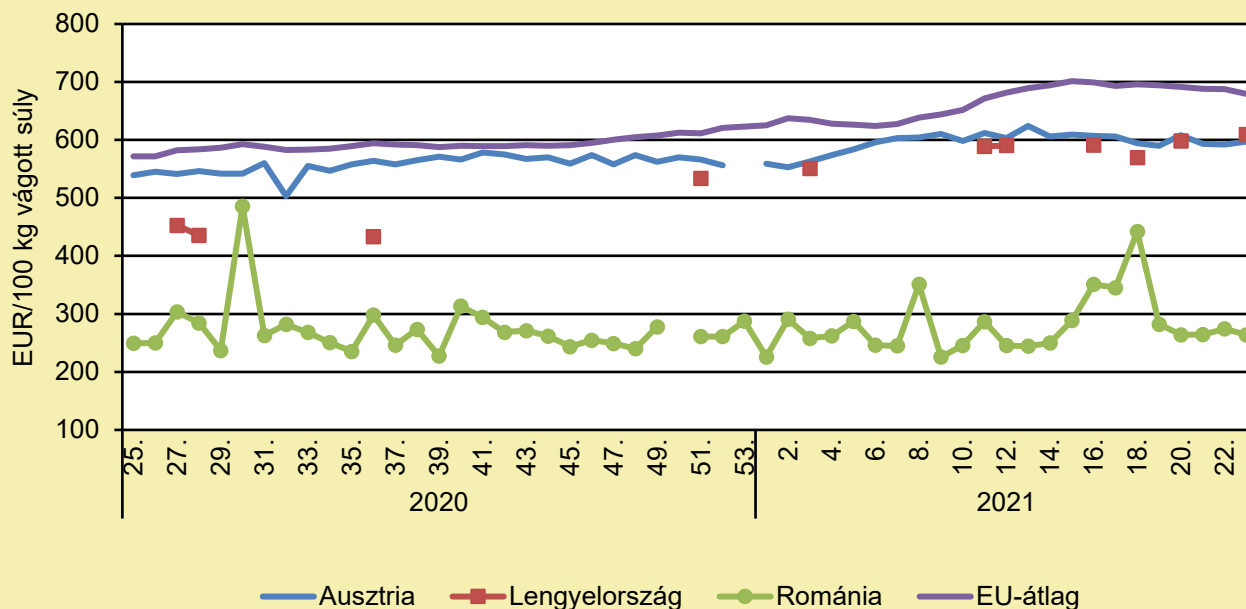
	2020. 23. hét	2021. 22. hét	2021. 23. hét	2021. 23. hét/ 2020. 23. hét (százalék)	2021. 23. hét/ 2021. 22. hét (százalék)
Németország	617,8	774,1	783,3	126,8	101,2
Spanyolország	518,8	619,3	629,6	121,3	101,7
Franciaország	656,0	726,0	719,0	109,6	99,0
Írország	542,9	–	721,4	132,9	–
Hollandia	611,2	729,1	736,3	120,5	101,0
Nagy-Britannia	–	–	–	–	–
EU-átlag	572,6	687,4	679,4	118,7	98,8

Megjegyzés: Az ár a szállítási költséget tartalmazza, az áfát nem.

Forrás: Európai Bizottság

# JUH ÉS KECSKE

## A nehéz bárány termelői ára Közép-Európában (2020–2021)



Forrás: Európai Bizottság

## A nehéz bárány termelői ára Közép-Európában (EUR/100 kg vágott súly)

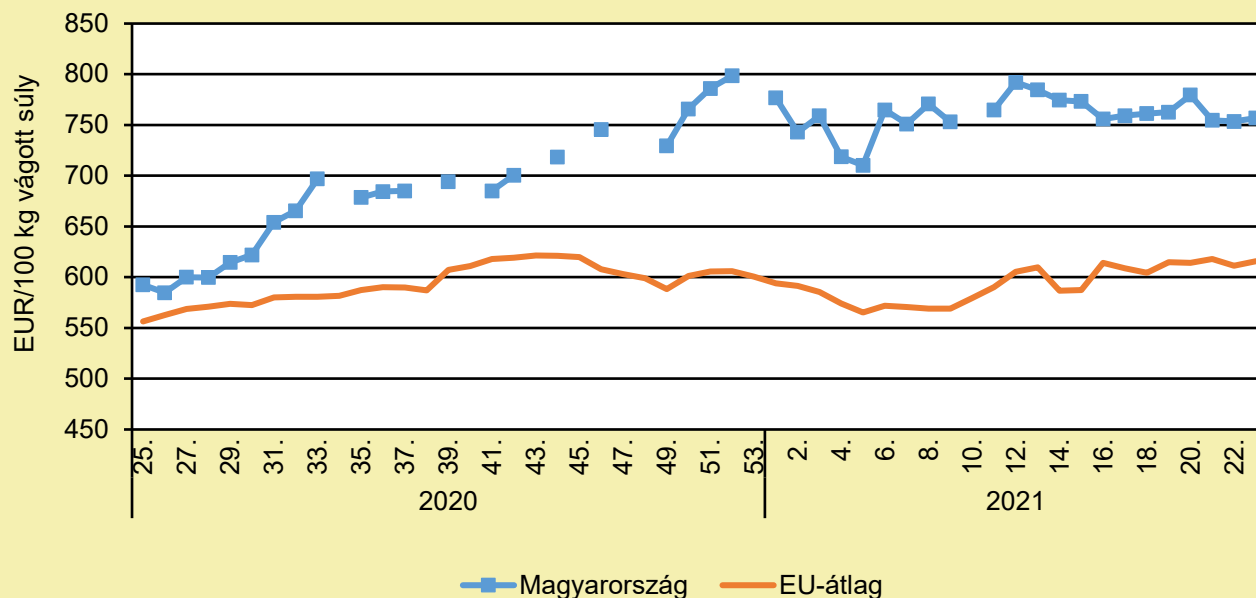
	2020. 23. hét	2021. 22. hét	2021. 23. hét	2021. 23. hét/ 2020. 23. hét (százalék)	2021. 23. hét/ 2021. 22. hét (százalék)
Ausztria	553,0	592,0	597,0	108,0	100,8
Lengyelország	–	–	609,4	–	–
Románia	247,9	274,3	264,1	106,6	96,3
EU-átlag	572,6	687,4	679,4	118,7	98,8

Megjegyzés: Az ár a szállítási költséget tartalmazza, az áfát nem.

Forrás: Európai Bizottság

# JUH ÉS KECSKE

## A könnyű bárány termelői ára Magyarországon és az EU-ban (2020–2021)



Forrás: Európai Bizottság

## A könnyű bárány termelői árának változása Magyarországon és az EU-ban (EUR/100 kg vágott súly)

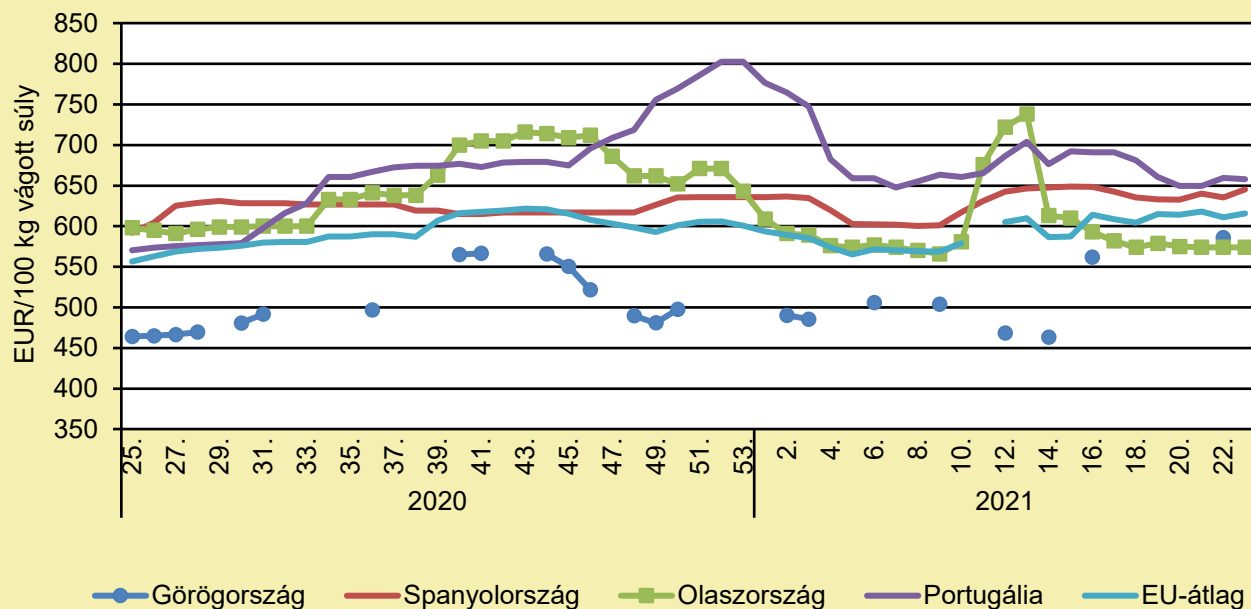
	2020. 23. hét	2021. 22. hét	2021. 23. hét	2021. 23. hét/ 2020. 23. hét (százalék)	2021. 23. hét/ 2021. 22. hét (százalék)
Magyarország	562,6	753,4	756,7	134,5	100,5
EU-átlag	537,9	611,2	615,7	114,5	100,7

Megjegyzés: Az ár a szállítási költséget tartalmazza, az áfát nem.

Forrás: Európai Bizottság

# JUH ÉS KECSKE

## A könnyű bárány termelői ára Nyugat- és Dél-Európában (2020–2021)



Forrás: Európai Bizottság

## A könnyű bárány termelői árának változása Nyugat- és Dél-Európában (EUR/100 kg vágott súly)

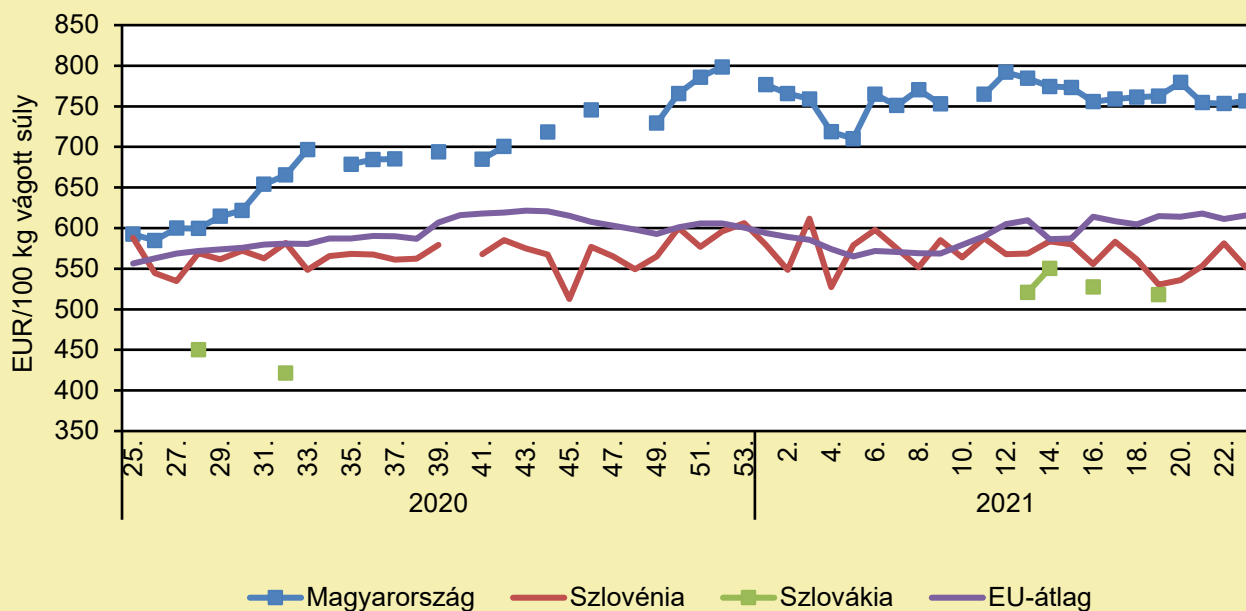
	2020. 23. hét	2021. 22. hét	2021. 23. hét	2021. 23. hét/ 2020. 23. hét (százalék)	2021. 23. hét/ 2021. 22. hét (százalék)
Görögország	463,1	586,1	–	–	–
Spanyolország	553,2	635,6	645,2	116,6	101,5
Olaszország	607,0	574,0	574,0	94,6	100,0
Portugália	553,1	659,5	658,1	119,0	99,8
EU-átlag	537,9	611,2	615,7	114,5	100,7

Megjegyzés: Az ár a szállítási költséget tartalmazza, az áfát nem.

Forrás: Európai Bizottság

# JUH ÉS KECSKE

## A könnyű bárány termelői ára Közép-Európában (2020–2021)



Forrás: Európai Bizottság

## A könnyű bárány termelői árának változása Közép-Európában (EUR/100 kg vágott súly)

	2020. 23. hét	2021. 22. hét	2021. 23. hét	2021. 23. hét/ 2020. 23. hét (százalék)	2021. 23. hét/ 2021. 22. hét (százalék)
Magyarország	562,6	753,4	756,7	134,5	100,5
Szlovénia	559,0	581,4	551,3	98,6	94,8
Szlovákia	425,2	–	–	–	–
EU-átlag	537,9	611,2	615,7	114,5	100,7

Megjegyzés: Az ár a szállítási költséget tartalmazza, az áfát nem.

Forrás: Európai Bizottság

# TAKARMÁNYIPAR

## ITT A KÁNIKULA! – ÓVJUK A BORJAKAT A KISZÁRADÁSTÓL

([magyarmezogazdasag.hu/dairyherd.com](http://magyarmezogazdasag.hu/dairyherd.com), június 11.)

A nyár berobbanásával a hőstressz egyre jobban érzékelteti hatását a szarvasmarha-állományokban, a tehenek hűtése komoly odafigyelést igényel. A hőmérséklet emelkedésével azonban nem csak a tejelő, illetve szárazon álló állatok igénylik az extra gondoskodást, a borjakat is óvni kell a melegtől, mert a tomboló nyári forróságban hajlamosabbak a kiszáradásra. Azok a borjak, amelyeknél a levertség és a gyengeség enyhe jelei mutatkoznak, illetve a szemük beesett, de még mindig szopnak, általában 6-8 százalékban dehidratáltak. Azonban azok a borjak, amelyek nem képesek felállni és hideg végtagokkal rendelkeznek, súlyos állapotban vannak, az ő esetükben 10-14 százalékos dehidratáltságról beszélünk. Az elhullás általában 14 százalékos kiszáradás esetén következik be. Ha a borjakat noszogatni kell a felkeléshez vagy az iváshoz, gondosan figyeljük őket, hogy nincs-e hasmenésük vagy egyéb kiszáradásra utaló fizikai tünetük. A kiszáradás miatt elvesztett folyadékok pótlásának egyik módja, hogy nagy mennyiségű elektrolitot juttatunk vissza a szervezetbe. Emellett természetesen folyadékbevitelre is szükség van. A hőstressz alatt álló, súlyosan beteg borjaknak naponta akár 20 liter vizet is igényelhetnek az elvesztett mennyiség pótlásához. A hőstressz alatt álló egészséges borjak naponta 6 és 12 liter vizet isznak a normál hidratálás fenntartása érdekében.

# HALÁSZAT

## AM: A BALATONI HAL UNIÓS OLTALOMBAN RÉSZESÜLT

(trademagazin.hu/MTI, június 14.)

Az Agrárminisztérium Földrajzi Árujelzők Programjának eredményeként az EU területén „Balatoni hálnak” csak a termékleírásban rögzített követelményeknek megfelelően tenyésztett pontyot és fogassüllőt lehet nevezni. A „Balatoni hal” tenyésztése kizárólag a Balaton vízgyűjtő területén történhet. A balatoni halgazdaságok már az 1920-as évektől kezdve nagy gondot fordítottak a Balaton két, gazdasági szempontból legjelentősebb hala, a fogassüllő és a ponty tudatos halgazdálkodással történő szaporítására. A „Balatoni hal” földrajzi jelzés körébe tartozó fogassüllő húsa hófehér, sovány, szálkátlan és ízletes, alacsony zsír- és magas fehérjetartalmú. A „Balatoni hal” fogassüllő húsának különleges minősége annak köszönhető, hogy a Balaton vízgyűjtő területén nagy arányban megtalálhatók az őshonos, fehér húsú táplálékhalak (kűsz, dévérkeszeg és garda).

## 3 MILLIÓ FORINT HALGAZDÁLKODÁSI BÍRSÁG JÖTT ÖSSZE IDÉN TAVASSZAL

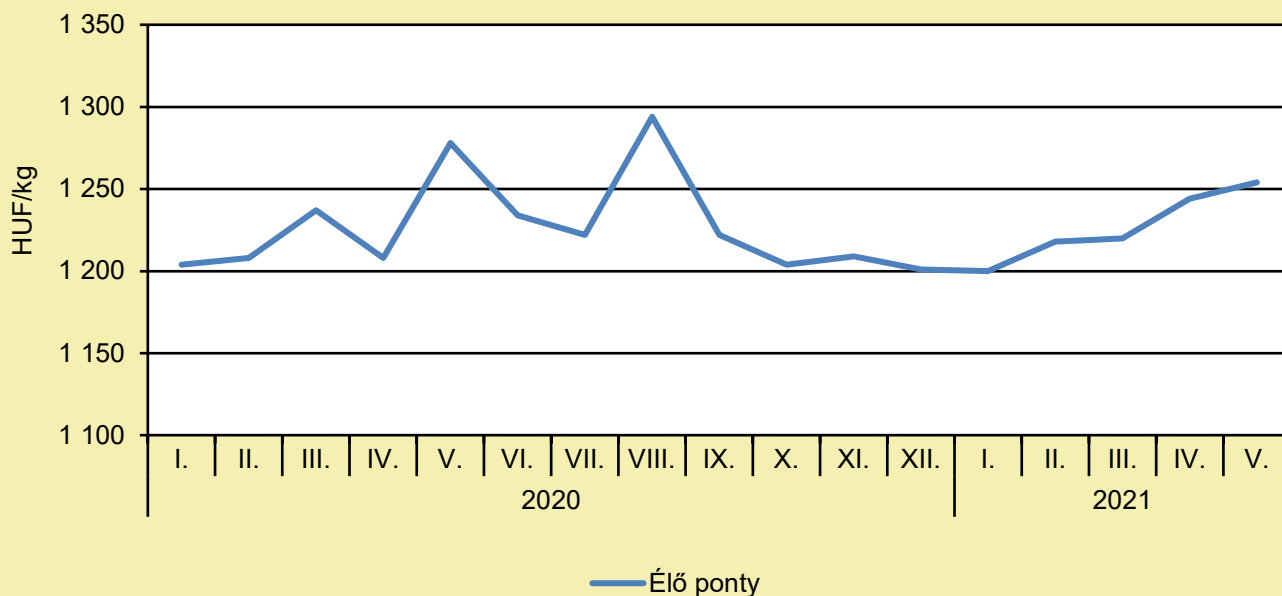
(Nébih/agroinform.hu, június 8.)

A haltelepítések szabályossága az őshonos halállomány védelmében kiemelten fontos. Számos idegenhonos halfaj tudatos telepítés következtében kerülhetett be a természetes vizeinkbe, ahol gyors elszaporodásuk révén a honos növény- és halfajok sokféleségét (biodiverzitást) veszélyeztetik, ráadásul az őshonos halfajok kiszorításával már több élőhely elszegényedését okozták. A további károk megelőzése érdekében több mint 50 helyszíni ellenőrzést tartott a Nemzeti Élelmiszerlánc-biztonsági Hivatal (Nébih) Állami Halőri Szolgálat (ÁHSZ) idén tavasszal. A hatóság 5 esetben indított eljárást, 2 alkalommal tiltotta meg a kihelyezendő hal telepítését és 15 esetben jelenleg is tart a vizsgálat. A kiszabott halgazdálkodási bírság több mint 3 millió forint. A Nébih a közleményében felhívja a halgazdálkodásra jogosultak figyelmét, hogy Magyarországon a hatályos jogszabályok értelmében minden tervezett haltelepítést kötelező bejelenteni a halgazdálkodási hatóságnak és a horgászszövetségnek legalább 3 nappal a telepítés napját megelőzően. A ténylegesen kihelyezett halmennyiségekről pedig a telepítés napját követő 8 napon belül realizációs jelentésben kell beszámolni.



# HALÁSZAT

## Az élő ponty fogyasztói átlagárának alakulása Magyarországon (2020–2021)



Forrás: AKI

## Néhány haltermék fogyasztói átlagárának alakulása Magyarországon (HUF/kg)

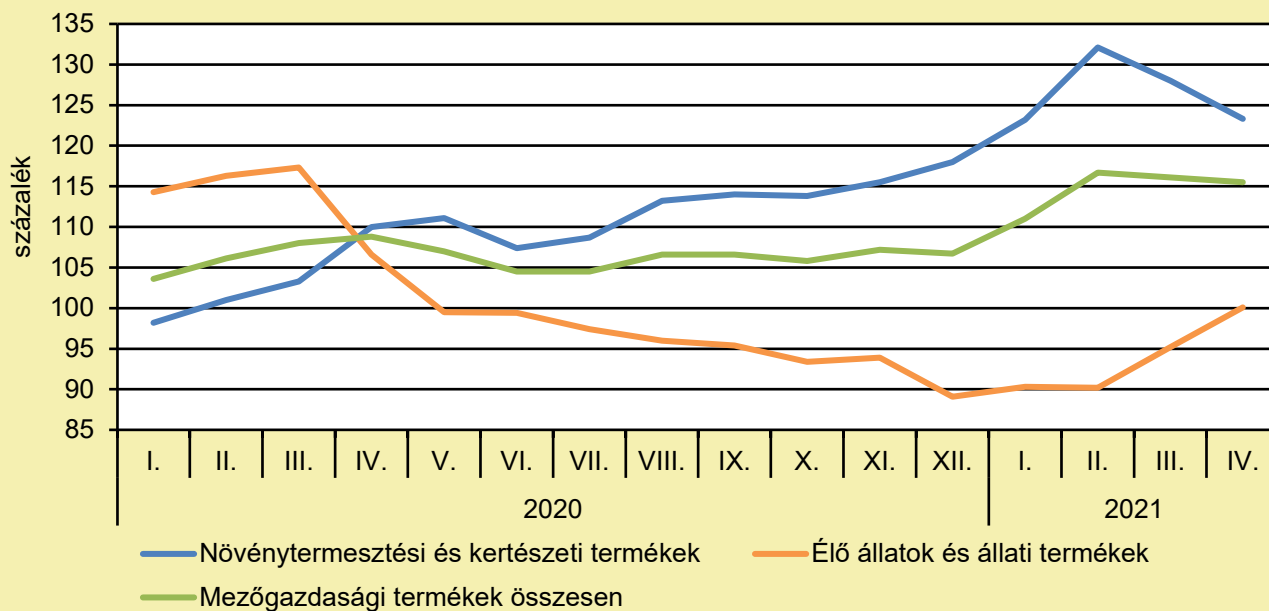
	2020. május	2021. április	2021. május	2021. május/ 2020. május (százalék)	2021. május/ 2021. április (százalék)
Élő ponty	1 278	1 244	1 254	98,1	100,8
Pontyszelet	1 970	2 200	2 185	110,9	99,3
Bőrös afrikai harcsafilé	2 742	2 956	2 982	108,8	100,9
Busatörzs	1 296	1 366	1 336	103,1	97,8
Busaszelet	1 381	1 442	1 485	107,5	103,0
Lazacfilé	5 426	5 760	5 983	110,3	103,9

Megjegyzés: A témában a következő friss adatokat a NAK 25. heti Piaci és Árinformációk kiadványában találja.

Forrás: AKI

# AGRÁRÁGAZAT ÁLTALÁBAN

A mezőgazdasági termelői árak alakulása  
(előző év azonos időszaka = 100 százalék)



Megjegyzés: A témában a következő friss adatokat a NAK 28. heti Piaci és Árinformációk kiadványában találja.  
Forrás: KSH-adatok alapján AKI-szerkesztés

# AGRÁRÁGAZAT ÁLTALÁBAN

## TÖBB MINT HÚSZEZREN VETTEK RÉSZT A NAK SZÁNTÓFÖLDI NAPOKON (NAK, június 11.)

Rekordlétszámú, több mint 20 ezer látogató vett részt a Nemzeti Agrárgazdasági Kamara által 2021. június 9–10-én megrendezett NAK Szántóföldi Napok és AgrárgépShow-Mezőfalva agrárszakmai kiállításon. A koronavírus-járvány miatti egy év kényszerű kihagyás után nyílt újra lehetőség az ország legnagyobb szántóföldi kiállításának megszervezésére – a látogatószám pedig minden várakozást felülmúlt. Idén kétszáz kiállító várta az érdeklődőket. Az állógépes kiállításon – közel 10 000 négyzetméteres területen – a hazai mezőgazdaságigépforgalmazás 80 százalékát lefedő 52 cég mutatta be gépeit, eszközeit. Másfél hektáros demópályán 23 gépkapcsolatot lehetett kipróbálni, emellett a rendezvény középpontjában az évszaknak megfelelő fajtabemutatók, mikroparcellás és demóparcellás növénytermesztési bemutatók voltak.

## LERAKTÁK A SZABOLCSI ALMA CENTRUM ALAPKÖVÉT ÚJFEHÉRTÓN (magyarmezogazdasag.hu, június 11.)

Jövő márciusban készülhet el Szabolcs-Szatmár-Bereg megye legnagyobb mezőgazdasági beruházása Újfehértón, a Szabolcsi Alma Centrum. Ez a logisztikai és tudásközpont reményt ad a híres termőtáj almatermesztőinek, hangzott el az ünnepélyes alapkövetélen. Az ötlet Takács Ferentől származik, aki 26 éve dolgozik az ágazatban, az újfehértói kutatóállomás tudományos főmunkatársa. A Szabolcsi Alma Centrum egész évben végigkíséri majd a vele szerződött almatermesztők munkáját, a szaktanácsok mellé göngyöleget ad a szürethez, végül piacot keres az árunak. Összesen mintegy 20 ezer tonna gyümölcs fordul majd meg a válogató-csomagoló üzemben, a tárolókapacitás 9000 tonna lesz. A létesítmény 16 800 négyzetméteren kerül el, megépítéséhez a Vidékfejlesztési Programból 1,5 milliárd forinttal járul hozzá a szaktárca, amihez további 5 milliárd forint állami támogatás társult, az építető Magyar Kertészeti Szaporítóanyag Nonprofit Kft. tőkeemelése formájában. A centrumban 42 új munkahely is létesül.

## VÉGET ÉRNET A HÍMIVARÚ CSIBÉK TÖMEGES LEÖLÉSE? (agroinform.hu/topagrar.com, június 12.)

Az Ostwestfalen-Lippe Műszaki Egyetem kutatói egy olyan új eljárást dolgoztak ki, amely a tenyésztőjások lézeres átvilágításával a keltetés harmadik és hatodik napja között képes megállapítani a tojásban lévő embrió nemét. A vizsgálat után a tojások teljesen ép és használható állapotban maradnak. Ennek a megkülönböztető eljárásnak az alapját a kémiai vizsgálatokból átvett fluoreszcencia-spektroszkópia képezi. Helene Dörksen, az egyetem matematika professzora az eljárás lényegét úgy magyarázta, hogy a csibeembrió nemét meghatározó komponensek a tojáshéjon ejtett parányi nyíláson keresztül lézersugárral (néhány nanomásodpercig) megvilágítva, egyértelműen kirajzolódnak a héj falára. Az embrióknak ebben a korai szakaszban még mindig nincs fájdalomérzete. Az új felfedezés rendkívül fontos és gyakorlatilag egy csapásra véget vethet a hímivarú naposcsibék tömeges leölésének. Németországban gazdasági okokból évente körülbelül 45 millió hímivarú csibét ölnek meg röviddel a kikelés után, mert nem nevelhetők költséghatékonyan. Május közepén a Bundestag döntött az állatjóléti törvény módosításáról és ez alapján 2022-től Németországban tilos a csibék és a fájdalomérzékelésre képes csirkeembriók megölése. Emellett erős törekvés van arra, hogy 2023 végéig egész Európában általános gyakorlattá váljon a tojáson belüli nem detektálása az inkubáció hetedik napja előtt és megszűnjön a hímnemű csibék leölése.

# AGRÁRÁGAZAT ÁLTALÁBAN

## KÖNNYEBBÉ TENNÉK A BEVÁNDORLÁST AZ EU-BA A SZAKKÉPZETT MUNKAERŐ SZÁMÁRA

(MTI/agroinform.hu, június 13.)

Az Európai Bizottság új tehetséggondozó partnerségprogramot indított el, amely hozzájárul az Európai Unióban tapasztalható szakképzett munkaerőhiány kezeléséhez, és a harmadik országokkal a migráció terén kialakított, kölcsönösen előnyös együttműködés megerősítéséhez. A program az uniós új menekült és bevándorlásügyi csomagjának egyik kulcsfontosságú eleme. Ylva Johansson belügyekért felelős uniós biztos szerint szükség van a legális migrációra, mivel Európa munkaképes korú népessége csökken, és számos kulcsfontosságú ágazatban, például az egészségügyben és a mezőgazdaságban hiány van szakképzett munkaerőből. A tehetséggondozó partnerségprogram olyan szakképzett munkaerő migrációt mozdit elő, amely megfelel az európai munkaerőpiaci igényeknek.

## FIGYELEM! ÚJRANYÍLIK AZ ÁLLATTARTÓ TELEPEK FEJLESZTÉSÉT TÁMOGATÓ PÁLYÁZAT

(AM/agroinform.hu, június 9.)

Az Agrárminisztérium újranítja az „Állattartó telepek fejlesztésének támogatása” című pályázati kiírást – közölte Nagy István tárcavezető. Az újranítást a 2020 őszen pályázható felhívás óriási sikere indokolja, így ismét lehetőség lesz az állattartók számára nagyobb léptékű beruházások megvalósítására. A támogatási kérelmek benyújtására 2021. július 14-től lesz ismét lehetőség. A tárcavezető arra hívta fel a figyelmet, hogy azok is részesülhetnek ismét támogatásban, akik számára eltérő megvalósítási hely kapcsán már korábban is megítélték a támogatást. A felhívás továbbra is a már megismert feltételrendszer mellett érhető el. A támogatási intenzitás főszabályként 50 százalékos, a támogatás összegére vonatkozó feltételek pedig változatlanok: az igényelhető vissza nem térítendő támogatás minimális összege célterületenként eltérően 5 és 100 millió Ft között változik, maximum 2 milliárd Ft. Az újranított felhívás részletei a [www.palyazat.gov.hu](http://www.palyazat.gov.hu) oldalon ismerhetők meg.

## FŰTS GEOTERMIKUS ENERGIÁVAL! MOST LESZ RÁ KERET

(MTI/agroinform.hu, június 8.)

A földhő az egyik legkevésbé kihasznált energiaforrásunk, amelynek hasznosítása elengedhetetlen fontosságú a kormány által vállalt, 2050-es klímasemlegességi célok eléréséhez. Ezért az Innovációs és Technológiai Minisztérium (ITM) pályázati felhívást „tett közzé” a geotermikus energia hasznosítását célzó tevékenységek támogatására – jelentette be Steiner Attila körforgásos gazdaság fejlesztéséért, energia- és klímapolitikáért felelős államtitkár. Az államtitkár kiemelte, hogy ez a pályázati kiírás a geotermikus energia hasznosítását célzó tevékenységek magas költségigényű szakaszához, a termelő és visszasajtoló kútrendszer megvalósításához biztosít forrást. Pályázatot benyújtani a rendelkezésre álló 6 milliárd forintos keretösszeg erejéig lehet, az igényelhető támogatás összege minimum százmillió, maximum kétmilliárd forint. A benyújtás szakaszosan történik, pályázni a kiírás megjelenésének időpontjától kezdődően a keret kimerüléséig, de legkésőbb 2023. december 31. napjáig lehetséges. A pályázati kiírás és bővebb információ a lebonyolítást végző [Magyar Bányászati és Földtani Szolgálat honlapján](http://Magyar Bányászati és Földtani Szolgálat honlapján) keresztül érhető el.

# AGRÁRÁGAZAT ÁLTALÁBAN

## 2022-TŐL ÚJRAINDUL AZ AKG!

(AM/NAK, június 15.)

Az Agrárminisztérium közleményében ismertette, hogy 2021 őszén új agrár-környezetgazdálkodási felhívás (AKG) meghirdetését tervezi, 2022. január 1-jével kezdődő, 3 éves kötelezettségvállalási időszakkal, megemelt támogatási mértékekkel és a földhasználati kérdések rugalmas kezelésével. Fontos változás a tervek szerint, hogy azon gazdálkodók, akik belépnek a programba, de a hároméves kötelezettségvállalási időszak alatt lejár a földhasználatuk, és azt nem tudják meghosszabbítani, a felhívásban foglalt részlet-szabályok mentén szankció nélkül az adott területet kivonhatnák a támogatási programból.

# ÉLELMISZERIPAR ÁLTALÁBAN

## BARACKPÁLINKA, SZENTESI PAPRIKA, RÖGÖS TÚRÓ – MOST VÉGRE MINDENKI HALLANI FOG RÓLUK!

(AM/agroinform.hu, június 14.)

Megjelent a „Minőségrendszerekhez kapcsolódó előállítói, termelői csoportosulások tájékoztatási és promóciós tevékenysége” című pályázati felhívás. A pályázat fő célja, hogy az Európai Unió és Magyarország által elismert minőségrendszerek ismertek és elismertek legyenek a piacok és a vásárlók körében. Az első benyújtási szakasz 2021. július 9-től 2021. augusztus 9-ig tart. Támogatás igényelhető az Európai Bizottság elektronikus nyilvántartásában „Bejegyzett” státuszban szereplő, oltalom alatt álló elnevezések (pl.: Hajós-Baja, Izsáki Arany Sárfehér bor, Szentesi paprika, Alföldi kamillavirágzat, Kecskeméti barackpálinka, Rögös túró stb.), a nemzeti minőségrendszerek (pl.: Kiváló Minőségű Élelmiszer) és az önkéntes mezőgazdaságitermék-tanúsító rendszerek tájékoztatási és promóciós tevékenységére. Az egy kedvezményezett által igényelhető, vissza nem térítendő támogatás összege a borászati termékekhez kapcsolódó tevékenység esetén minimum 2 millió Ft, maximum 3 milliárd Ft. A többi termékhez kapcsolódó célterület esetén minimum 2 millió Ft, maximum 2 milliárd Ft. A támogatás maximális mértéke az összes elszámolható költség 70%-a. A felhívás részletei a [www.palyazat.gov.hu](http://www.palyazat.gov.hu) oldalon ismerhetők meg.

## ÚJABB PÉNZESŐ AZ ÉLELMISZERIPARNAK

(AM/agroinform.hu, június 11.)

Az Agrárminisztérium a „Megújuló vidék, megújuló agrárium” programja keretében 50 milliárd forint keretösszeggel meghirdette az élelmiszeripari üzemek kisléptékű fejlesztését célzó pályázatot – közölte Nagy István agrárminiszter. A felhívás alapján a támogatási kérelmek benyújtására 2021. július 7-től lesz lehetőség. A felhívás az élelmiszer-feldolgozási és borászati tevékenységhez kapcsolódóan eszközök, gépek, technológiai berendezések beszerzésére, illetve megújuló energiaforrást hasznosító technológiák alkalmazására biztosít lehetőséget. Emellett élelmiszeripari tevékenységhez kapcsolódóan áruszállításra használható szállítójárművek beszerzése is lehetséges. A pályázati kiírás keretében a vissza nem térítendő támogatás maximális mértéke 100 millió forint lehet, minimum összege pedig nincs. A forrásra mezőgazdasági termelők, valamint mezőgazdasági termelőnek nem minősülő mikro- és kisvállalkozások pályázhatnak.

## EZEKNEK A ZÖLDSÉGEKNEK NINCS IDEJÜK MEGROMLANI

(agroinform.hu/freshplaza.com, június 8.)

Sanghajban a Tmall nagyvállalat a közelmúltban egy óriási méretű friss zöldség-gyümölcs raktárházat nyitott, amely nagymértékben meggyorsítja a termékeknek a fogyasztókhoz való eljuttatását. Ez a raktárház – a legújabb logisztikai rendszer szerint – úgy működik, hogy a leszerződött beszállítók a friss zöldség-gyümölcs termékeket a betakarítás után ide azonnal behozhatják, és azokat a vállalat futárszolgálatával ugyancsak azonnal szállítja a megrendelőkhez. Ez azt jelenti, hogy a gyümölcs a leszedés után 6 órán belül a fogyasztóhoz kerülhet, amihez korábban legalább 24 órára volt szükség. Ehhez hasonló raktárházak több kínai nagyvárosban (Guangzhou, Beijing, Shenyang, Shenzhen) is épültek, illetve épülnek, amelyek a hozzájuk beérkező termékeket általában egy órán belül eljuttatják a vásárlóhoz. A sanghaji raktárház ezt a szolgáltatást a zöldség-gyümölcs-féléken kívül más élelmiszertermékekre is kiterjeszti.

# ÉLELMISZER-KERESKEDELEM

## AZ EGYESÜLT KIRÁLYSÁG KILÉPÉSE JELENTŐS HATÁSSAL VOLT A KERESKEDELEMRE

(NAK, június 11.)

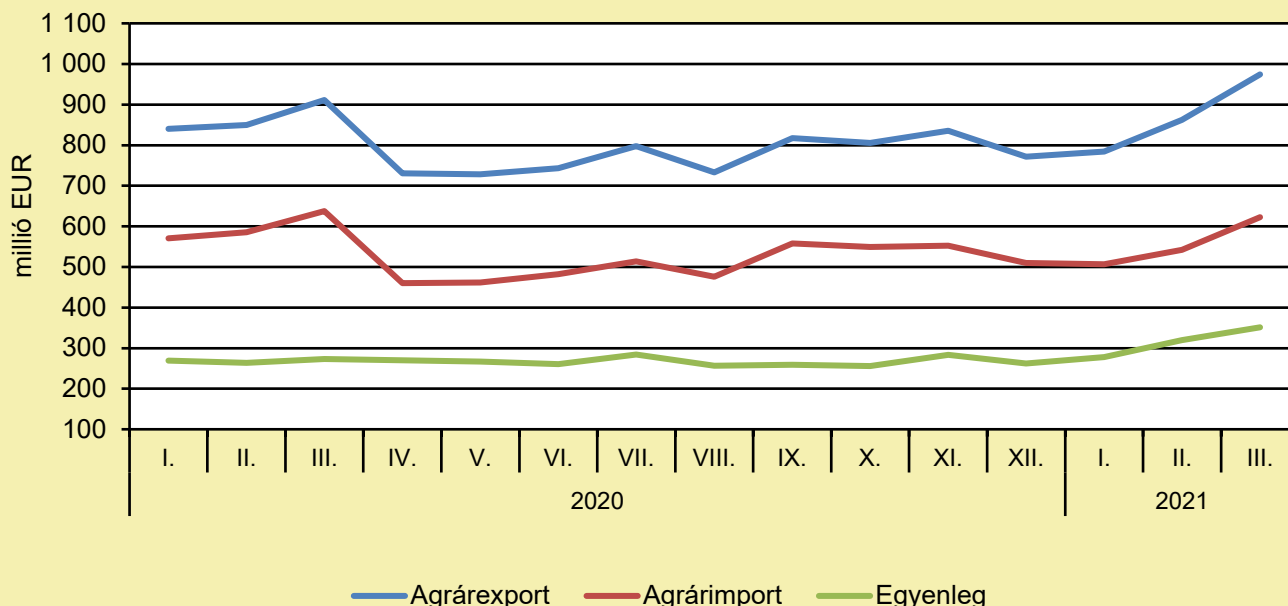
A Bizottság június 7-én közzétett jelentése szerint az Egyesült Királysággal folytatott kereskedelem erőteljes visszaesése volt a fő oka annak, hogy az agrár-élelmiszeripari termékek uniós exportja és importja 2021 január–februárjában jelentősen csökkent az egy évvel korábbi időszakhoz képest. 2021 januárjában és februárjában az EU mezőgazdasági és élelmiszeripari exportjának összértéke 28,5 milliárd euró volt (6 százalékos csökkenés 2020 azonos időszakához képest), míg az import értéke 12,5 százalékkal csökkent, elérve a 18,2 milliárd eurót. További információ [ITT](#) található.

## ÉLELMISZER-KÜLKERESKEDELEM

(KSH-adatok alapján AKI-szerkesztés, június)

A mezőgazdasági és élelmiszeripari termékek exportértéke 6,9 százalékkal nőtt, importértéke 2,4 százalékkal csökkent, az egyenleg pedig 28,6 százalékkal bővült 2021 márciusában az előző év hasonló időszakához képest. A mezőgazdasági és élelmiszeripari termékek kivitelének értéke 974 millió eurót, behozatalának értéke 622 millió eurót tett ki, az agrárkülkereskedelem aktívuma 352 millió euró volt 2021 harmadik hónapjában, azaz 78 millió euróval több, mint egy évvel ezelőtt.

### Az agrárkülkereskedelem havonkénti alakulása



Megjegyzés: A témában a következő friss adatokat a NAK 27. heti Piaci és Árinformációk kiadványában találja.  
Forrás: KSH-adatok alapján AKI-szerkesztés

Felelős kiadó:



NEMZETI  
AGRÁRGAZDASÁGI  
KAMARA

Nemzeti Agrárgazdasági Kamara  
H-1115 Budapest, Bartók Béla út 105–113.  
Telefon: +36 80 900 365 (zöld szám)  
[www.nak.hu](http://www.nak.hu)  
[piac@nak.hu](mailto:piac@nak.hu)

A kiadványt összeállítja és szerkeszti:



Agrárközgazdasági Intézet  
H-1093 Budapest, Zsil utca 3–5.  
Telefon: (+36 1) 217-1011  
[www.aki.gov.hu](http://www.aki.gov.hu)  
[aki@aki.gov.hu](mailto:aki@aki.gov.hu)