

2021/32. HÉT

NAK PIACI ÉS ÁRINFORMÁCIÓK

A NEMZETI AGRÁRGAZDASÁGI KAMARA PIACFIGYELŐ HÍRSZOLGÁLATA

Állattenyésztés



NEMZETI
AGRÁRGAZDASÁGI
KAMARA



Agrárközgazdasági
Intézet

KÖSZÖNTŐ



Tisztelt Tagunk!

A [Nemzeti Agrárgazdasági Kamara](#) (NAK) legfontosabb feladata, hogy hasznos és értékteremtő szolgáltatásokkal segítse tagjait. Ezek egyike piacfigyelő hírszolgálatunk, a NAK Piaci és Árinformációk.

Heti rendszerességgel frissülő összeállításunk célja, hogy hozzájáruljunk tagjaink magas színvonalú, naprakész informáltságához és ezen keresztül megalapozott üzleti döntéseihez. Kiadványunkban ágazatonként rendszerezve nyújtjuk át Önnek az adott hétre vonatkozó legfrissebb piaci és szakmai információkat – külön a növénytermesztési és az állattenyésztési szektorra.

Felhívom figyelmét, hogy a korábban megjelent összeállítások is folyamatosan elérhetők a NAK honlapján található [archívumban](#).

Őszintén remélem, hogy kiadványunkkal hasznos segítséget tudunk Önnek nyújtani munkájához, vállalkozása sikerességéhez. Visszajelzéseit, javaslatait szívesen fogadjuk a piac@nak.hu e-mail címre.

Üdvözlettel:
Györfy Balázs

TARTALOMJEGYZÉK

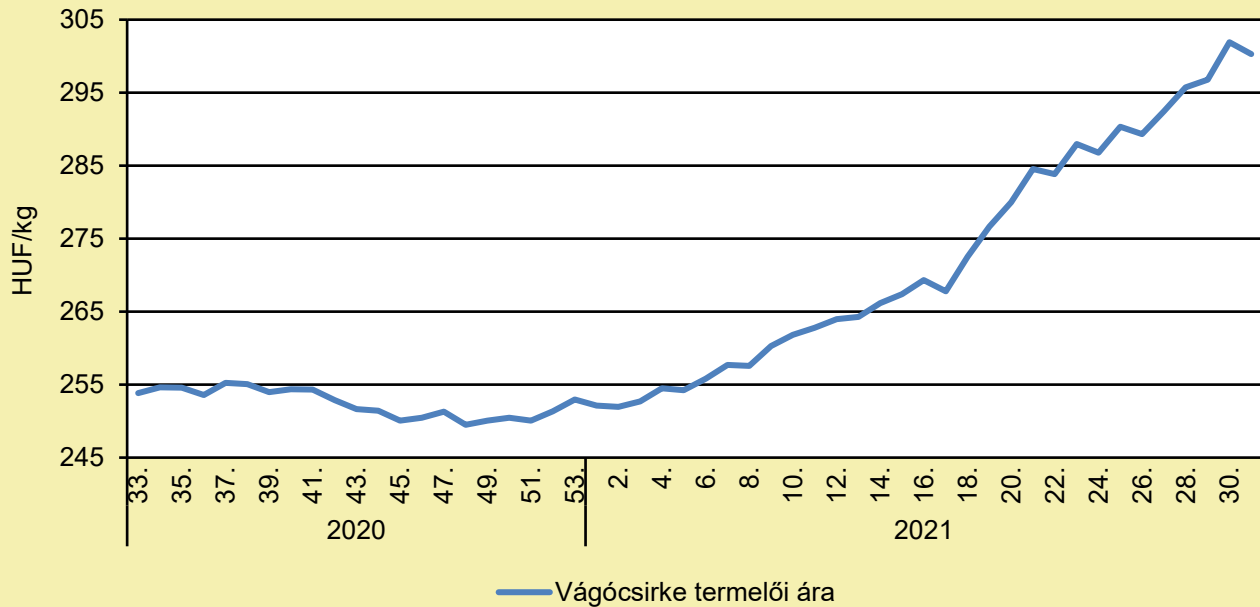
RÖVIDÍTÉSEK JEGYZÉKE	4
BROJLER	5
PULYKA	11
EGYÉB SZÁRNYAS	13
TOJÁS	14
SERTÉS	19
TEJELŐ TEHÉN	26
HÚSMARHA	33
JUH ÉS KECSKE	40
HALÁSZAT	46
AGRÁRÁGAZAT ÁLTALÁBAN	48
ÉLELMISZERIPAR ÁLTALÁBAN	51
ÉLELMISZER-KERESKEDELEM	53

RÖVIDÍTÉSEK JEGYZÉKE

AKI	Agrárközgazdasági Intézet
AKI PÁIR	Agrárközgazdasági Intézet Piaci Árinformációs Rendszer
EU	European Union (<i>Európai Unió</i>)
AM	Agrárminisztérium
KSH	Központi Statisztikai Hivatal
MNB	Magyar Nemzeti Bank
MTI	Magyar Távirati Iroda
USDA	United States Department of Agriculture (<i>az Amerikai Egyesült Államok Mezőgazdasági Minisztériuma</i>)

BROJLER

A vágócsirke termelői ára Magyarországon (2020–2021)



Forrás: AKI PÁIR (a legfrissebb adatokért kattintson a linkre: <https://pair.aki.gov.hu>)

A vágócsirke termelői árának változása Magyarországon (HUF/kg)

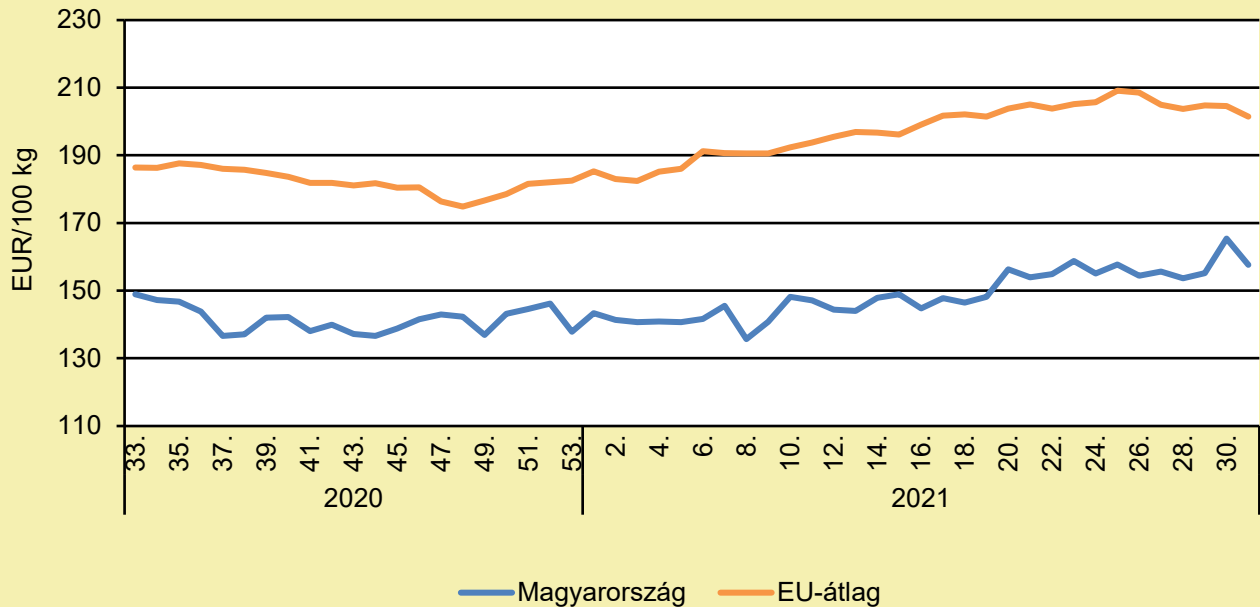
	2020. 31. hét	2021. 30. hét	2021. 31. hét	2021. 31. hét/ 2020. 31. hét (százalék)	2021. 31. hét/ 2021. 30. hét (százalék)
Vágócsirke	254,9	301,9	300,3	117,8	99,5

Megjegyzés: Az élősúlyos termelői ár az áfát és a szállítási költséget nem tartalmazza.

Forrás: AKI PÁIR (a legfrissebb adatokért kattintson a linkre: <https://pair.aki.gov.hu>)

BROJLER

Az egész csirke (65 százalékos) feldolgozói értékesítési ára Magyarországon és az EU-ban (2020–2021)



Forrás: AKI PÁIR (a legfrissebb adatokért kattintson a linkre: <https://pair.aki.gov.hu>)

Az egész csirke (65 százalékos) feldolgozói értékesítési árának változása Magyarországon és az EU-ban (EUR/100 kg)

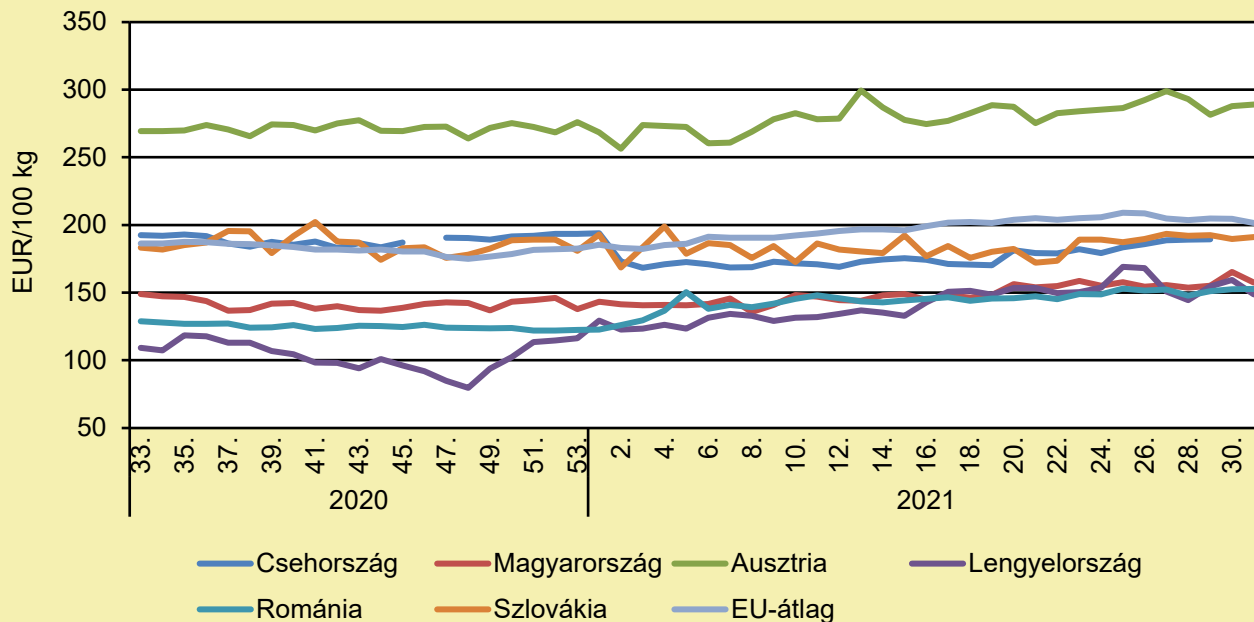
	2020. 31. hét	2021. 30. hét	2021. 31. hét	2021. 31. hét/ 2020. 31. hét (százalék)	2021. 31. hét/ 2021. 30. hét (százalék)
Magyarország	148,9	165,4	157,6	105,9	95,3
EU-átlag	185,6	204,6	201,5	108,6	98,5

Megjegyzés: Az ár az áfát nem tartalmazza.

Forrás: AKI PÁIR (a legfrissebb adatokért kattintson a linkre: <https://pair.aki.gov.hu>)

BROJLER

Az egész csirke (65 százalékos) feldolgozó értékesítési ára Közép-Európában (2020–2021)



Forrás: Európai Bizottság

Az egész csirke (65 százalékos) feldolgozó értékesítési árának változása Közép-Európában (EUR/100 kg)

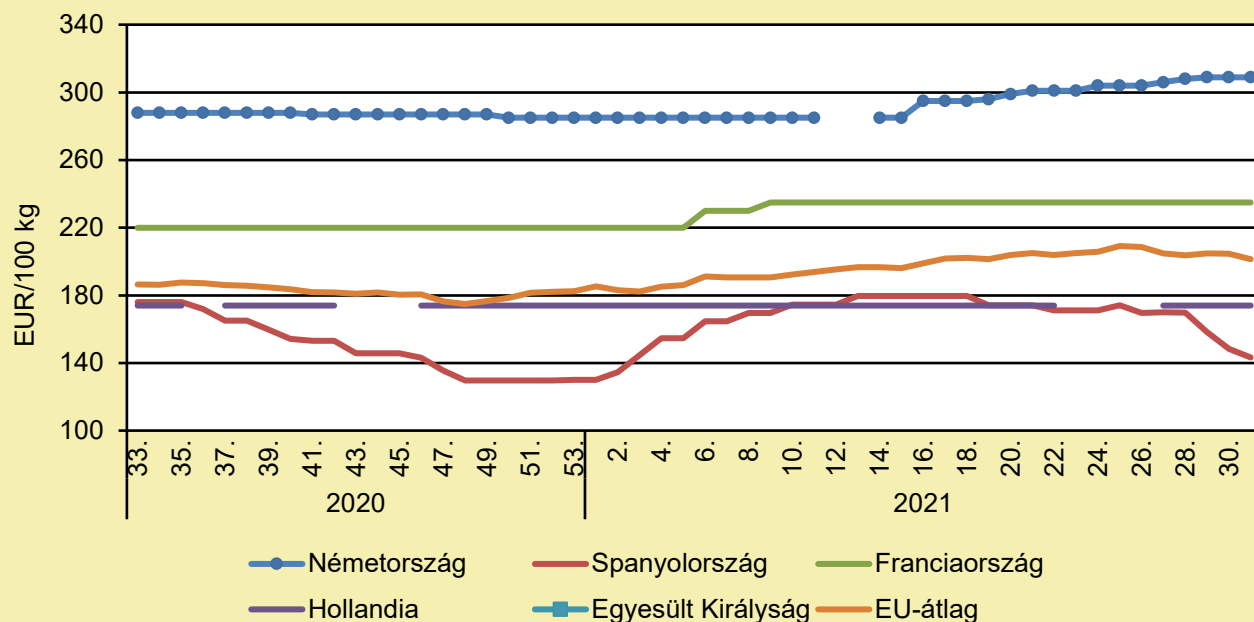
	2020. 31. hét	2021. 30. hét	2021. 31. hét	2021. 31. hét/ 2020. 31. hét (százalék)	2021. 31. hét/ 2021. 30. hét (százalék)
Csehország	192,6	–	–	–	–
Magyarország	148,9	165,4	157,6	105,9	95,3
Ausztria	260,8	287,9	289,0	110,8	100,4
Lengyelország	105,3	159,3	148,7	141,1	93,4
Románia	130,2	152,6	152,6	117,3	100,1
Szlovákia	187,0	189,7	191,0	102,2	100,7
EU-átlag	185,6	204,6	201,5	108,6	98,5

Megjegyzés: Az ár az áfát nem tartalmazza.

Forrás: Európai Bizottság

BROJLER

Az egész csirke (65 százalékos) feldolgozói értékesítési ára Nyugat- és Dél-Európában (2020–2021)



Forrás: Európai Bizottság

Az egész csirke (65 százalékos) feldolgozói értékesítési árának változása Nyugat- és Dél-Európában (EUR/100 kg)

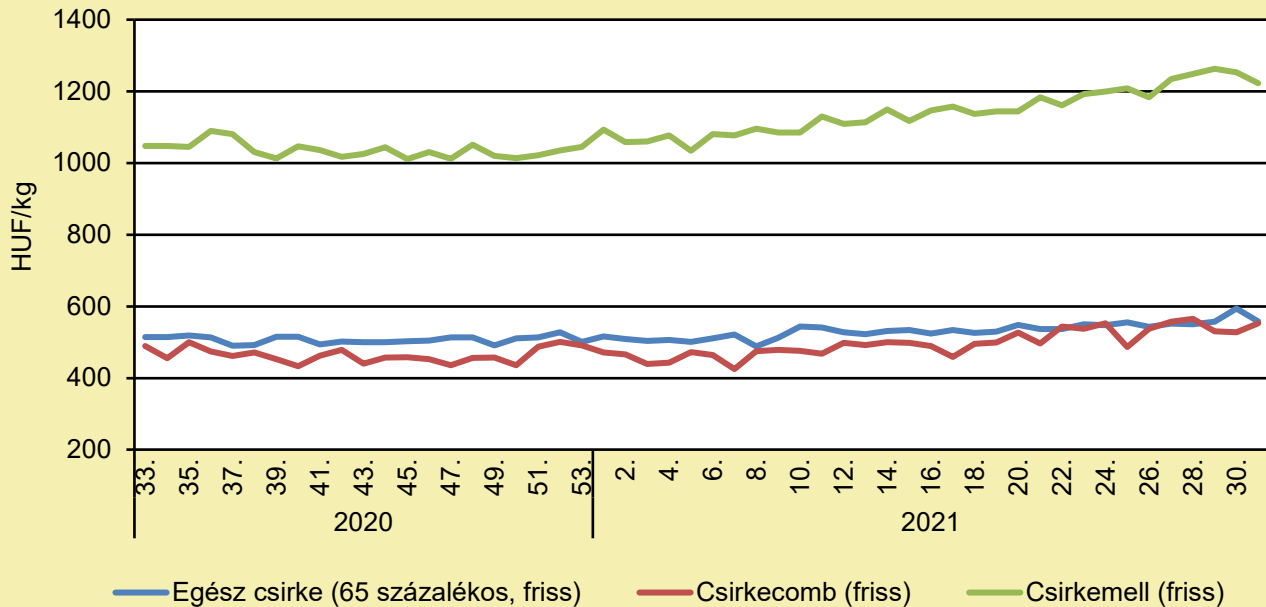
	2020. 31. hét	2021. 30. hét	2021. 31. hét	2021. 31. hét/ 2020. 31. hét (százalék)	2021. 31. hét/ 2021. 30. hét (százalék)
Németország	288,0	309,0	309,0	107,3	100,0
Spanyolország	173,8	148,3	143,3	82,5	96,6
Franciaország	220,0	235,0	235,0	106,8	100,0
Hollandia	174,0	174,0	174,0	100,0	100,0
Egyesült Királyság	-	-	-	-	-
EU-átlag	185,6	204,6	201,5	108,6	98,5

Megjegyzés: Az ár az áfát nem tartalmazza.

Forrás: Európai Bizottság

BROJLER

A csirkehúsok feldolgozó értékesítési ára Magyarországon (2020–2021)



Forrás: AKI PÁIR (a legfrissebb adatokért kattintson a linkre: <https://pair.aki.gov.hu>)

A csirkehúsok feldolgozó értékesítési árának változása Magyarországon (HUF/kg)

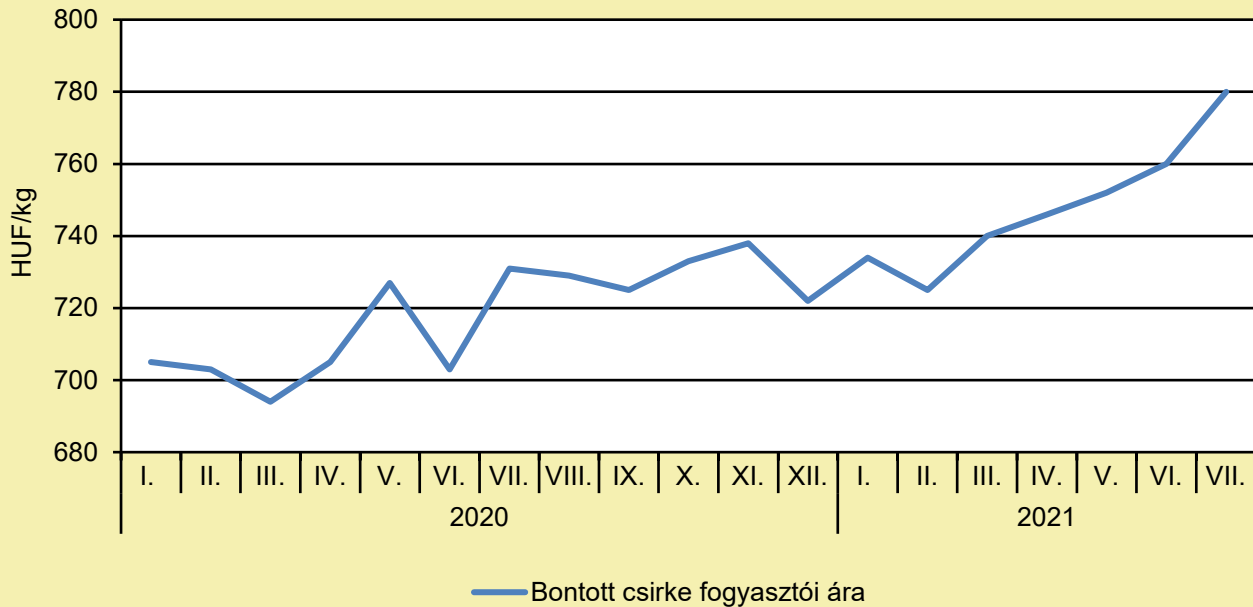
	2020. 31. hét	2021. 30. hét	2021. 31. hét	2021. 31. hét/ 2020. 31. hét (százalék)	2021. 31. hét/ 2021. 30. hét (százalék)
Egész csirke (65 százalékos, friss)	513,3	594,0	558,3	108,8	94,0
Csirkecomb (friss)	463,5	527,4	553,2	119,4	104,9
Csirkemell (friss)	1 056,7	1 253,3	1 223,3	115,8	97,6

Megjegyzés: Az ár az áfát nem tartalmazza.

Forrás: AKI PÁIR (a legfrissebb adatokért kattintson a linkre: <https://pair.aki.gov.hu>)

BROJLER

A bontott csirke fogyasztói ára Magyarországon (2020–2021)



Forrás: KSH

A bontott csirke fogyasztói árának változása Magyarországon (HUF/kg)

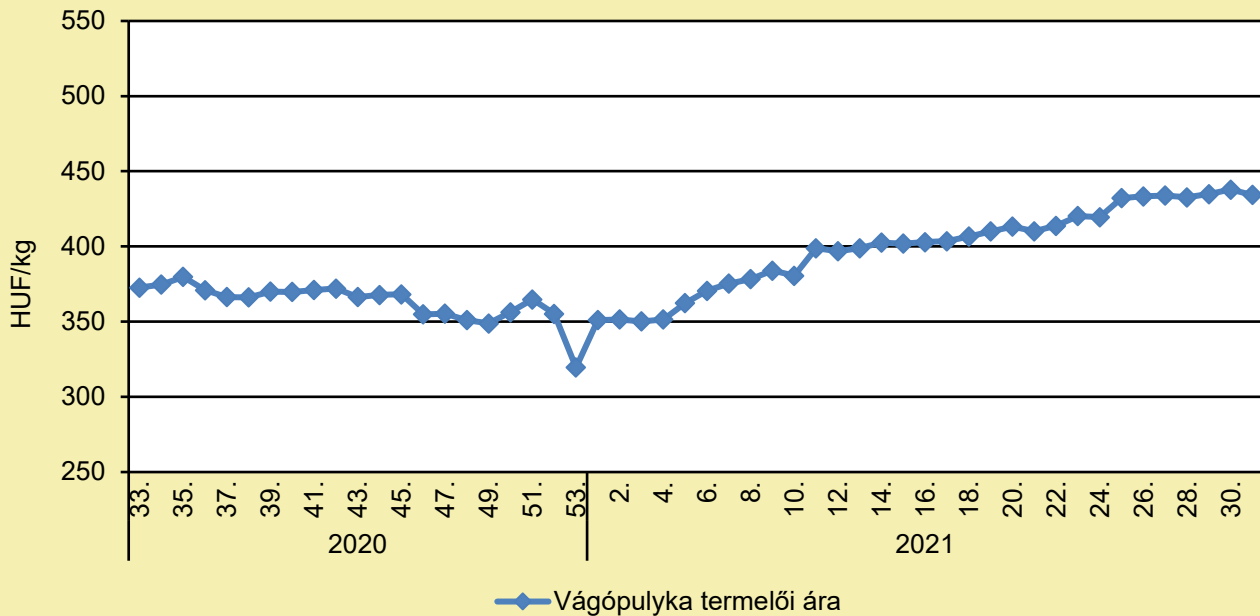
	2020. július	2021. június	2021. július	2021. július/ 2020. július (százalék)	2021. július/ 2021. június (százalék)
Bontott csirke	731	760	780	106,7	102,6

Megjegyzés: Az ár az áfát tartalmazza. A témában a következő friss adatokat a NAK 36. heti Piaci és Árinformációk kiadványában találja.

Forrás: KSH

PULYKA

A vágópulyka termelői ára Magyarországon (2020–2021)



Forrás: AKI PÁIR (a legfrissebb adatokért kattintson a linkre: <https://pair.aki.gov.hu>)

A vágópulyka termelői árának változása Magyarországon (HUF/kg)

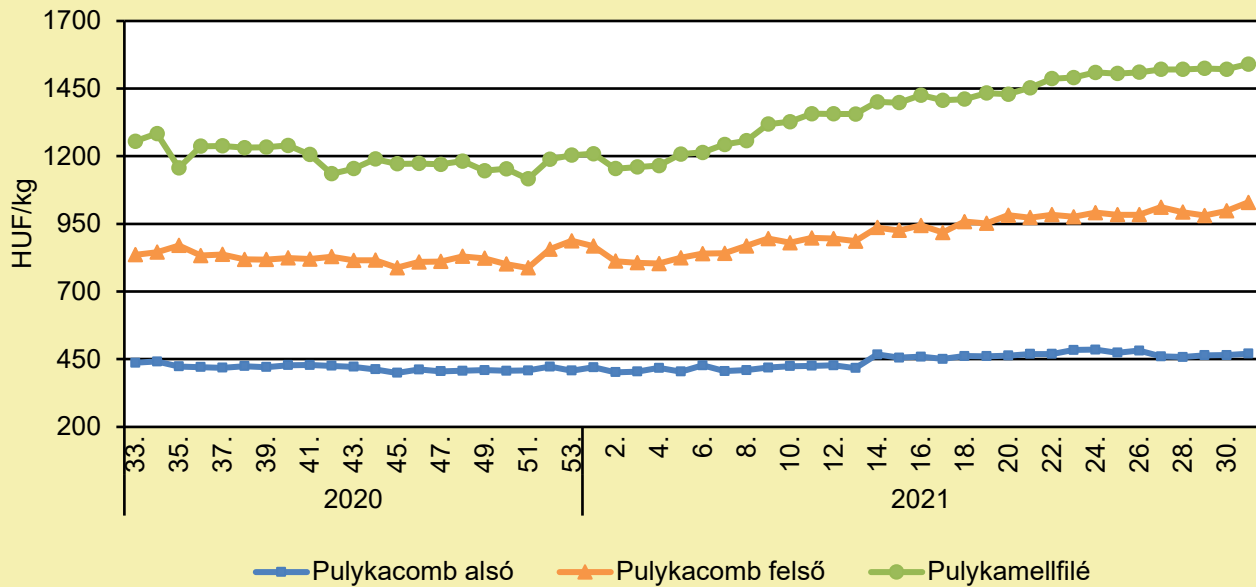
	2020. 31. hét	2021. 30. hét	2021. 31. hét	2021. 31. hét/ 2020. 31. hét (százalék)	2021. 31. hét/ 2021. 30. hét (százalék)
Vágópulyka	377,3	437,9	434,3	115,1	99,2

Megjegyzés: Az élősúlyos termelői ár az áfát és a szállítási költséget nem tartalmazza.

Forrás: AKI PÁIR (a legfrissebb adatokért kattintson a linkre: <https://pair.aki.gov.hu>)

PULYKA

A pulykahúsok feldolgozói értékesítési ára Magyarországon (2020–2021)



Forrás: AKI PÁIR (a legfrissebb adatokért kattintson a linkre: <https://pair.aki.gov.hu>)

A pulykahúsok feldolgozói értékesítési árának változása Magyarországon (HUF/kg)

	2020. 31. hét	2021. 30. hét	2021. 31. hét	2021. 31. hét/ 2020. 31. hét (százalék)	2021. 31. hét/ 2021. 30. hét (százalék)
Pulykacomb alsó	413,5	464,9	470,3	113,7	101,2
Pulykacomb felső	879,4	998,0	1 029,0	117,0	103,1
Pulykamellfilé	1 331,6	1 521,3	1 540,4	115,7	101,3

Megjegyzés: Az ár az áfát nem tartalmazza.

Forrás: AKI PÁIR (a legfrissebb adatokért kattintson a linkre: <https://pair.aki.gov.hu>)

EGYÉB SZÁRNYAS

VÉGET ÉRHET A RETTEGÉS? ÚJ VAKCINA GYŐZHETI LE A MADÁRINFLUENZÁT (agroinform.hu, augusztus 5.)

Áttörést jelenthet az új vakcina a madárinfluenza megfékezésében és terjedésének megakadályozásában. Az angol Pirbright Intézet kutatói egy új típusú vakcinát fejlesztettek ki, amely a jelenleg használt, inaktivált vírus alapján előállított ellenanyagoknál magasabb fokú védeltséget nyújt a madárinfluenza H9N2 törzse ellen – írta a farminguk.com. Az eddig alkalmazott oltóanyagok többsége szintén enyhíti a betegség lefolyását, de nem akadályozza meg annak továbbterjedését, illetve a fertőzések megismétlődését. Az új vakcina viszont már kisebb adagokban is gyorsabb és hatékonyabb immunválaszt (antitesttermelést) vált ki a kezelt állatok szervezetében. Ezen túlmenően pedig, az új ellenanyaghoz szükséges fehérjéket laboratóriumban is elő lehet állítani rovarsejtekből, nem szükséges hozzá tyúktojásokban kitenyészett, élő vírus használata, így gyártása gyorsabb és olcsóbb. A felszabaduló tojások nagy részét az élelmiszer-ellátásban lehet felhasználni, ahol azoknak – mint olcsó táplálékforrásnak – fontos szerepük van.

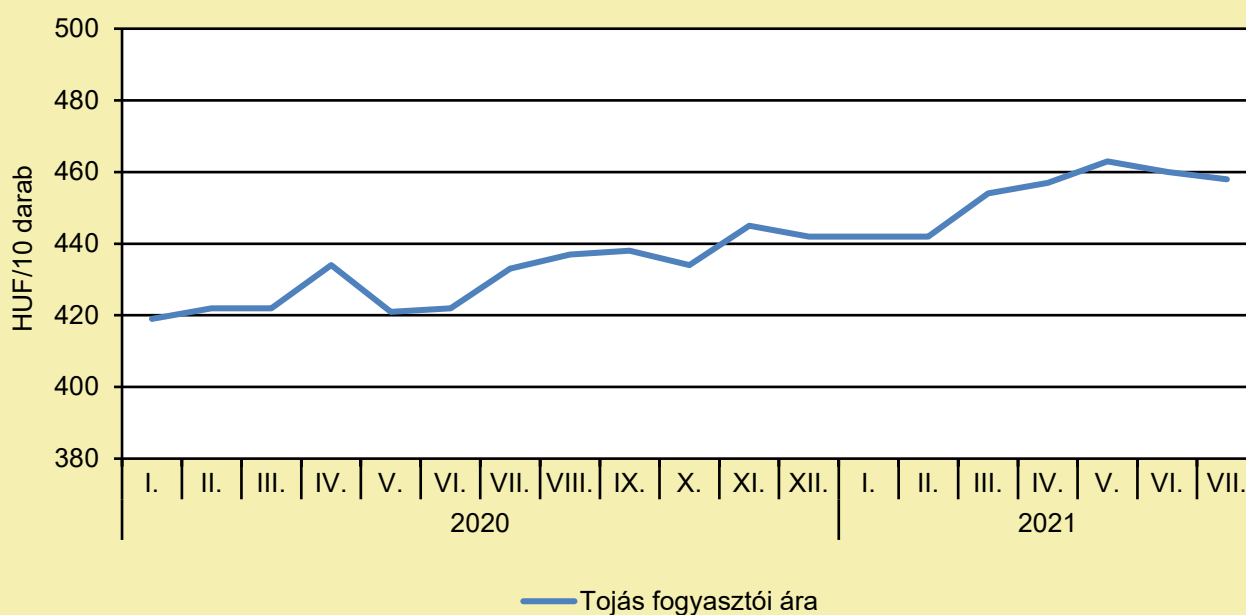
TOJÁS

KICSI TOJÁS, DE ANNÁL GAZDAGABB

(magyarmezogazdasag.hu, augusztus 10.)

„Méretben ugyan négy-öt fűrjtojás tesz ki egy tyúktojást, de a beltartalmi és élvezeti értéke előbbinek jóval magasabb” – vallja a földmérőből lett egerszalóki kistermelő, akinek nem titkolt célja, hogy a ma még kuriózumnak számító terméket a mindennapok részévé tegye. Egy betegséggel kezdődött, mára családi vállalkozássá nőtte ki magát az egerszalóki „Subás” fűrjtojás története. Az állategészségügyben dolgozó férj, Montvai Csaba természetes gyógymódot keresett epepanaszaira, és ekkor bukkant rá azokra a tanulmányokra, amelyek a fűrjtojás kedvező élettani hatásairól szóltak. A hobbiként díszmadarakkal és galambokkal foglalkozó férfi először huszonöt japán gazdasági fűrjet hozott a faluszéli kertes házba hét évvel ezelőtt. A fordulat kissé meglepő: ő megmaradt az eredeti szakmájában – természetesen elvégezve az állatok körüli teendőket a munkaidő előtt és után –, ám korábban földmérőként dolgozó felesége váltott, és immár hatodik éve főállású őstermelőként, kistermelőként foglalkozik fűrjek tenyésztésével. A teljes cikk [ITT](#) olvasható.

A tojás fogyasztói ára Magyarországon (2020–2021)



Forrás: KSH

A tojás fogyasztói árának változása Magyarországon (HUF/10 darab)

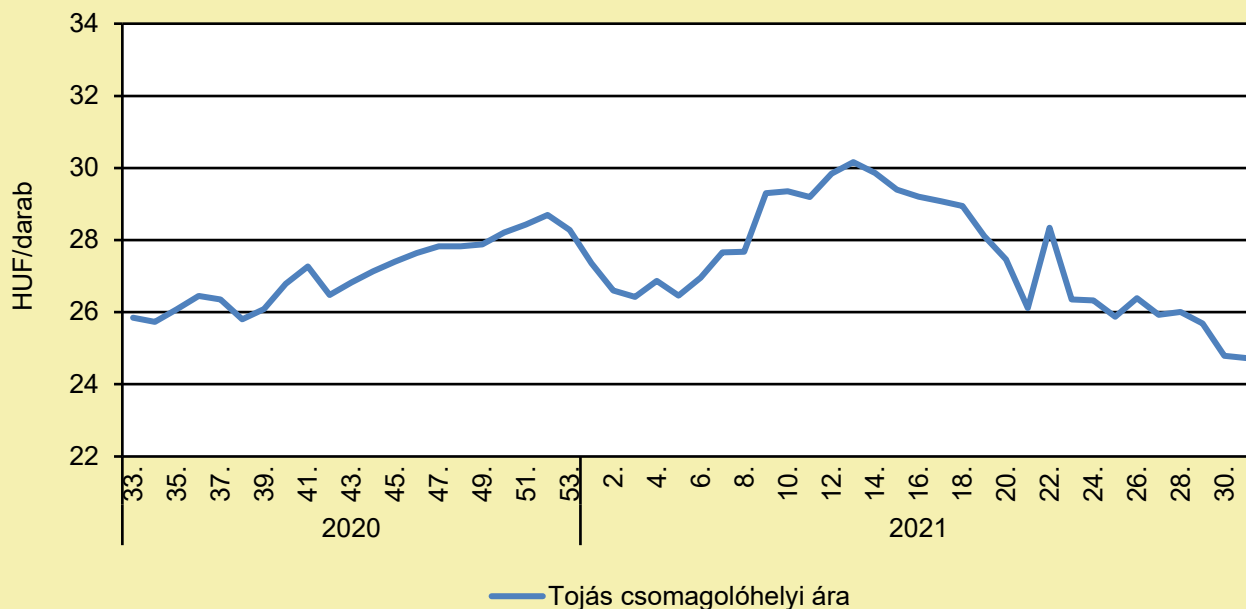
	2020. július	2021. június	2021. július	2021. július/ 2020. július (százalék)	2021. július/ 2021. június (százalék)
Tojás	433	460	458	105,8	99,6

Megjegyzés: Az ár az áfát tartalmazza. A témában a következő friss adatokat a NAK 36. heti Piaci és Árinformációk kiadványában találja.

Forrás: KSH

TOJÁS

A tojás (barna héjú, ketreces, M+L) csomagolóhelyi ára Magyarországon (2020–2021)



Forrás: AKI PÁIR (a legfrissebb adatokért kattintson a linkre: <https://pair.aki.gov.hu>)

A tojás (barna héjú, ketreces, M+L) csomagolóhelyi árának változása Magyarországon (HUF/darab)

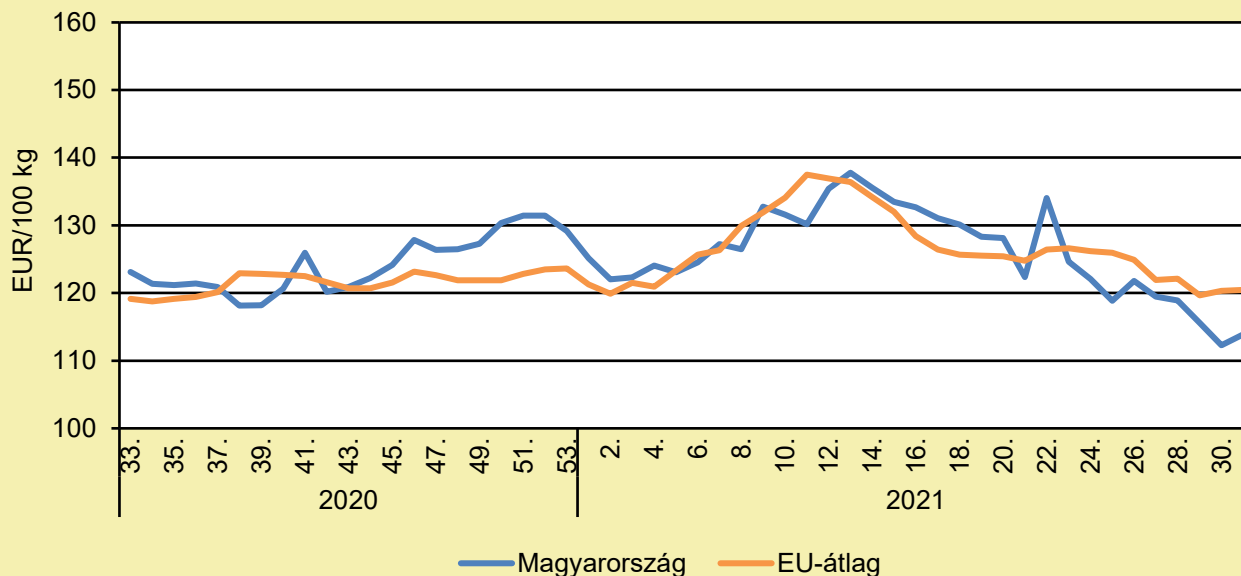
	2020. 31. hét	2021. 30. hét	2021. 31. hét	2021. 31. hét/ 2020. 31. hét (százalék)	2021. 31. hét/ 2021. 30. hét (százalék)
Tojás	25,5	24,8	24,7	96,9	99,8

Megjegyzés: Az ár az áfát nem tartalmazza.

Forrás: AKI PÁIR (a legfrissebb adatokért kattintson a linkre: <https://pair.aki.gov.hu>)

TOJÁS

A tojás (M+L) csomagolóhelyi ára Magyarországon és az EU-ban (2020–2021)



Forrás: Európai Bizottság, AKI PÁIR

A tojás (M+L) csomagolóhelyi árának változása Magyarországon és az EU-ban (EUR/100 kg)

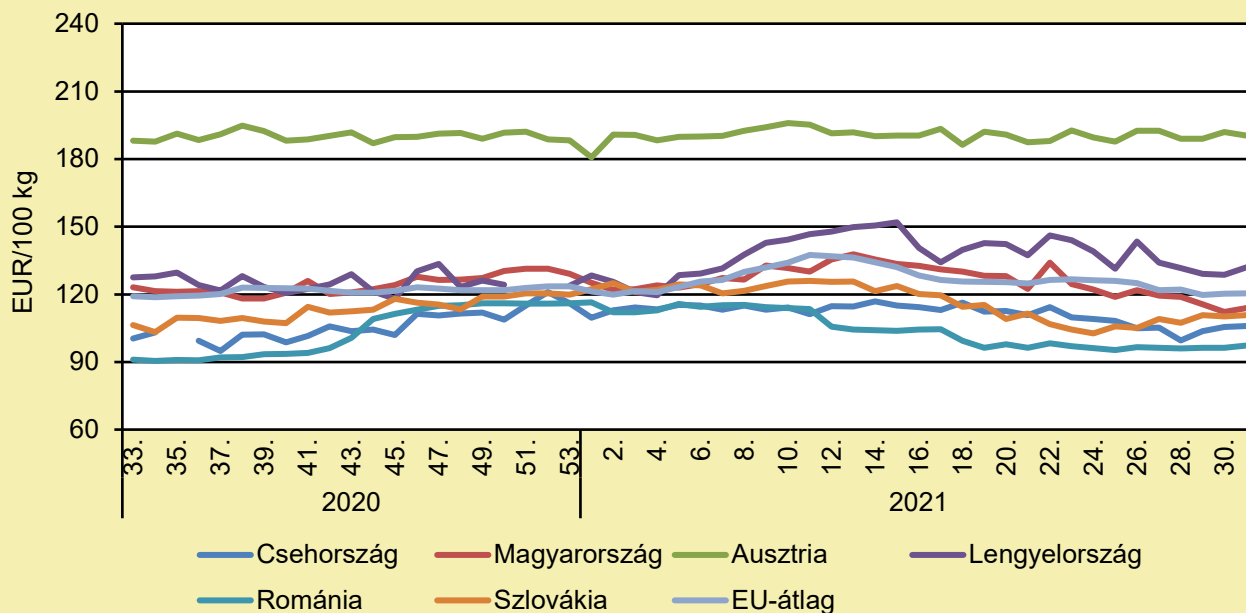
	2020. 31. hét	2021. 30. hét	2021. 31. hét	2021. 31. hét/ 2020. 31. hét (százalék)	2021. 31. hét/ 2021. 30. hét (százalék)
Magyarország	121,5	112,3	113,9	93,8	101,5
EU-átlag	120,6	120,3	120,5	99,9	100,1

Megjegyzés: Az ár az áfát nem tartalmazza.

Forrás: Európai Bizottság, AKI PÁIR

TOJÁS

A tojás (M+L) csomagolóhelyi ára Közép-Európában (2020–2021)



Forrás: Európai Bizottság

A tojás (M+L) csomagolóhelyi árának változása Közép-Európában (EUR/100 kg)

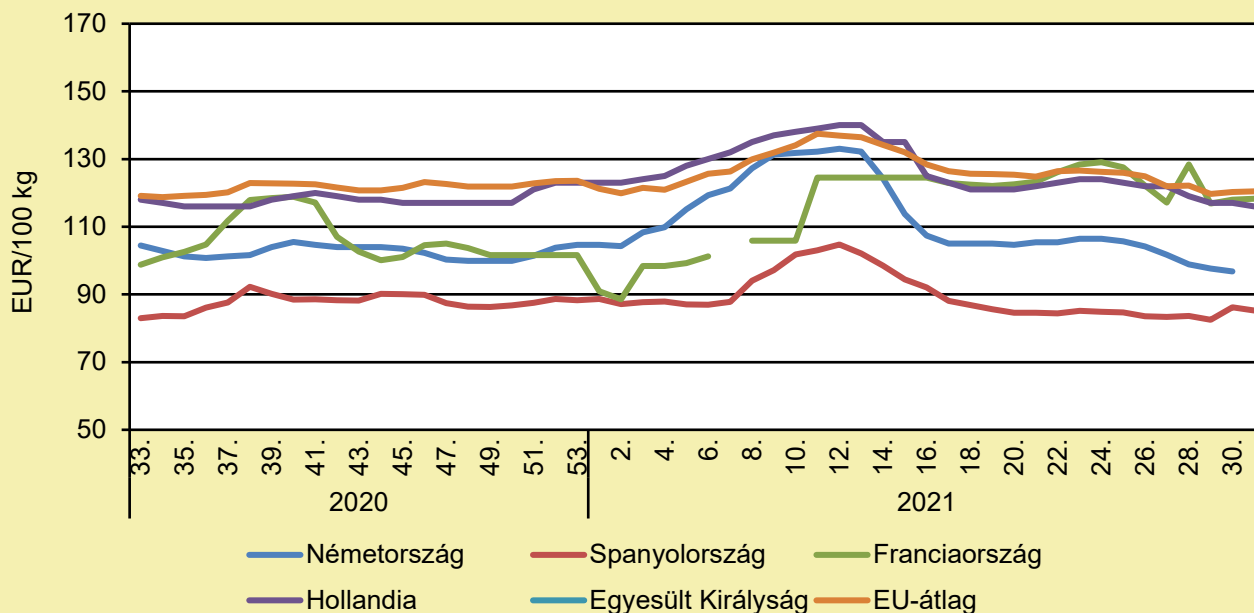
	2020. 31. hét	2021. 30. hét	2021. 31. hét	2021. 31. hét/ 2020. 31. hét (százalék)	2021. 31. hét/ 2021. 30. hét (százalék)
Csehország	102,4	105,5	106,0	103,6	100,5
Magyarország	121,5	112,3	113,9	93,8	101,5
Ausztria	189,2	192,0	190,4	100,7	99,2
Lengyelország	129,9	128,6	131,9	101,5	102,5
Románia	91,3	96,3	97,3	106,7	101,1
Szlovákia	107,4	110,2	110,8	103,1	100,5
EU-átlag	120,6	120,3	120,5	99,9	100,1

Megjegyzés: Az ár az áfát nem tartalmazza.

Forrás: Európai Bizottság

TOJÁS

A tojás (M+L) csomagolóhelyi ára Nyugat- és Dél-Európában (2020–2021)



Forrás: Európai Bizottság

A tojás (M+L) csomagolóhelyi árának változása Nyugat- és Dél-Európában (EUR/100 kg)

	2020. 31. hét	2021. 30. hét	2021. 31. hét	2021. 31. hét/ 2020. 31. hét (százalék)	2021. 31. hét/ 2021. 30. hét (százalék)
Németország	108,9	96,8	–	–	–
Spanyolország	82,6	86,2	85,3	103,2	99,0
Franciaország	104,6	118,0	118,3	113,1	100,3
Hollandia	124,0	117,0	116,0	93,6	99,2
Egyesült Királyság	–	–	–	–	–
EU-átlag	120,6	120,3	120,5	99,9	100,1

Megjegyzés: Az ár az áfát nem tartalmazza.

Forrás: Európai Bizottság

SERTÉS

NEHÉZ HELYZETBEN A HAZAI ÁLLATTENYÉSZTÉS

(agrotrend.hu, augusztus 6.)

Drágult a takarmány, drágul a nyers hús ára is. A termelők az állataikat jelenleg 30-40 százalékkal több takarmányköltséggel tudják csak felnevelni az egy évvel korábbihoz képest, jelenleg tehát nagyon nehéz helyzetben van a hazai állattenyésztés. Ennek ellenére az élő sertés felvásárlási ára nemhogy emelkedett volna, hanem lényegesen csökkent. A sertés olyan állat, amely nem ismeri a közgazdaságtant, mondta dr. Reibling József, a faddi székhelyű Dunahyb Kft. állatorvosa, ügyvezető igazgatója. Amikor az élő állat felvásárlási ára lefelé megy, akkor a tartási költségek emelkednek, ez évtizedek óta így van, tette még hozzá. „Sajnos most a túlélés a lényeg és nem a profit szerzése. Állandó hullámvölgyben vagyunk, csak a jobb időszak 1,5 évig, míg a rosszabb időszak 4-5 évig tart, mondta még a szakember. Jelenleg négyszáz-hús forintot fizetnek kilójáért. Utoljára két éve volt ilyen alacsony az ár. A sertéstartóknak nagy választásuk nincs, vagy elfogadják ezt, vagy megtartják a disznót. Ez utóbbi nagy gondot jelentene, hiszen a telepeken nincs elég férőhely, és a túlsúlyos állatokért még kevesebbet fizetnének. Jelenleg sertésből kínálati piac van, mondta Lengyel Lóránd, neki és a családjának Németkéren van telepe. Úgy tudja, a német állattartók miatt alakult így, a távol-keleti piacra nem tudnak szállítani, így az uniót árasztották el az élő sertéseikkel. Emiatt ismét hullámvölgybe került a hazai piac, jelenleg egy kiló élő sertésért 410-420 forintot kínálnak. A tavalyi viszonylag jó év után ismét mélypontra került az ágazat. Az okokat – vagyis, hogy miért csökkent az ár – az állattartók és a felvásárlók is keresik. Reibling József szerint kisebb a fogyasztás. Nemcsak a családok vásárolnak kevesebb húst, hanem az éttermek és szállodák is. Részben a kereskedők, részben a feldolgozók tartják magasan a bolti árakat, úgy látszik, nekik így is megéri. A feldolgozók, állattartók találgatják, meddig marad ez a helyzet. Abban bíznak, hogy előbb-utóbb ismét beindul a távol-keleti piac, akkor a sertésből felhalmozódó felesleg is megcsappan.

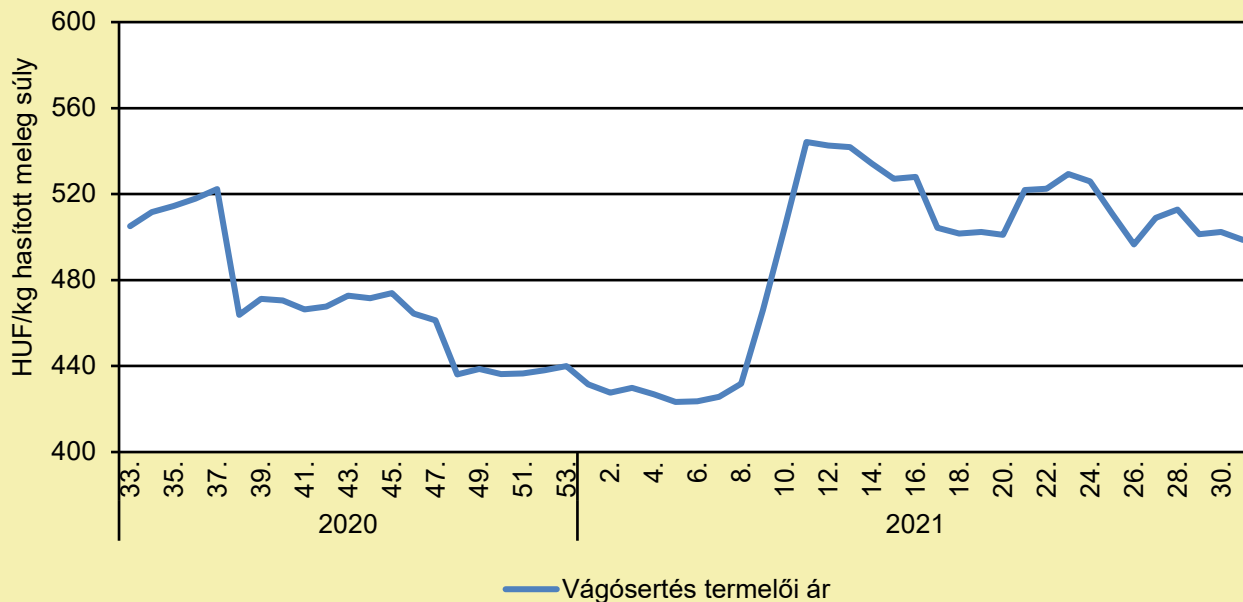
AZ AFRIKAI SERTÉSPESTIS ELÉRTE AMERIKÁT

(magyarmezogazdasag.hu, augusztus 9.)

Az afrikai sertéspestis (ASP) már elérte Közép-Amerikát. A helyi hatóságok vizsgálatokkal igazolták a betegség jelenlétét a Dominikai Köztársaságban tartott sertésekben. Az Egyesült Államok Mezőgazdasági Minisztériuma (USDA) szakértők és dominikai állatorvosok segítségével 389 gyanús mintát vizsgált meg, amelyek közül 273 pozitív lett. Az információt azonnal továbbították az Állategészségügyi Világszervezetnek (OIE). Az ASP kitörése Sánchez Ramírez és Montechristi tartományokban történt. Az elemzéshez szükséges pontos adatok hiányában eddig 842 állatnál merült fel a betegség gyanúja, beleértve a farmokon, kisebb gazdaságokban és háztájiakban tartott állatokat is. A sertések száma a két tartományban közel 20 ezerre tehető. Bár a Dominikai Köztársaság nem tartozik a régió legfontosabb termelői közé, a sertéshúspiac erős szereplői veszik körül, így Brazília, az Egyesült Államok és Kanada is félti a szektorban elfoglalt pozícióját. Az Egyesült Államok a sertéshús és a sertéshúsból készült termékek behozatalát már eddig is blokkolta a közönséges sertésinfluenza áttejedésének kockázata miatt. Eközben az USA védelmi minisztériuma növeli a határokon és a repülőtereken végzett ellenőrzések számát, és még a szigetekről visszatérő repülőgépek szemetét is úgy ártalmatlanítják, hogy a kockázat a lehető legkisebb legyen. Az USDA pedig egy kész tervvel állt elő a biológiai biztosítás és ellenőrzés lebonyolítására a Dominikai Köztársaságban és hasonló segítséget nyújtanak Haitinak is, amely szomszédos a Dominikai Köztársasággal.

SERTÉS

A hazai termelésből származó vágósertés termelői ára Magyarországon (2020–2021)



Forrás: AKI PÁIR (a legfrissebb adatokért kattintson a linkre: <https://pair.aki.gov.hu>)

A hazai termelésből származó vágósertés termelői árának változása Magyarországon (HUF/kg hasított meleg súly)

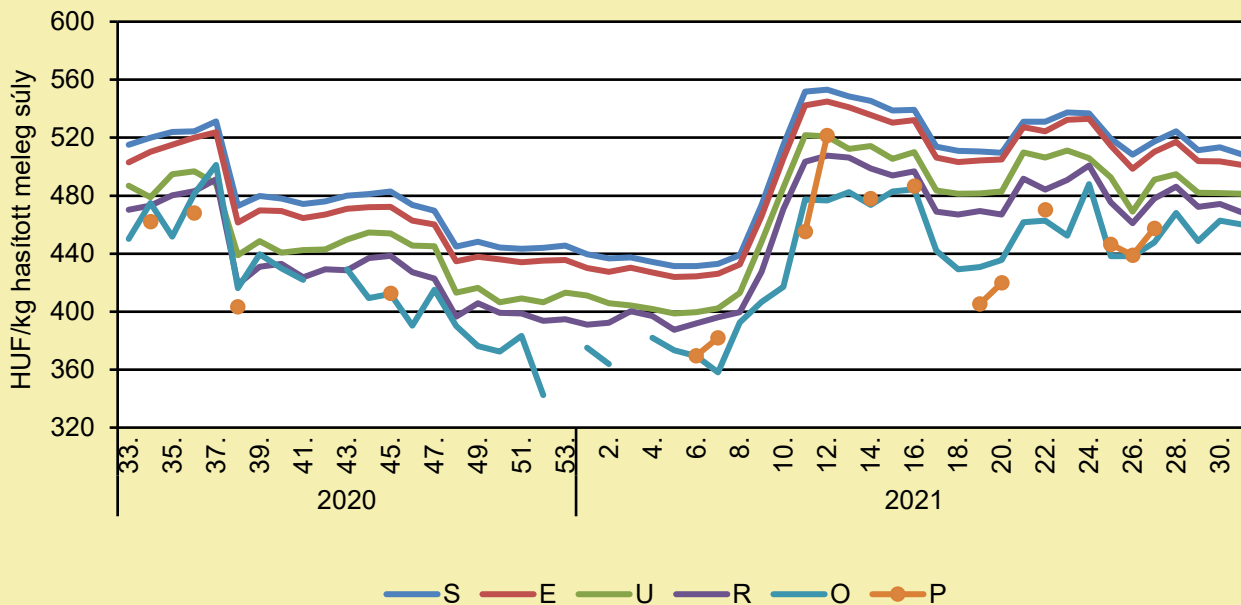
	2020. 31. hét	2021. 30. hét	2021. 31. hét	2021. 31. hét/ 2020. 31. hét (százalék)	2021. 31. hét/ 2021. 30. hét (százalék)
Hazai vágósertés	499,0	502,4	498,7	100,0	99,3

Megjegyzés: A termelői ár az áfát és a szállítási költséget nem tartalmazza.

Forrás: AKI PÁIR (a legfrissebb adatokért kattintson a linkre: <https://pair.aki.gov.hu>)

SERTÉS

A hazai termelésből származó vágósertés termelői ára minőségi kategóriánként Magyarországon (2020–2021)



Forrás: AKI PÁIR (a legfrissebb adatokért kattintson a linkre: <https://pair.aki.gov.hu>)

A hazai termelésből származó vágósertés minőségi kategóriánkénti termelői árának változása Magyarországon (HUF/kg hasított meleg súly)

	2020. 31. hét	2021. 30. hét	2021. 31. hét	2021. 31. hét/ 2020. 31. hét (százalék)	2021. 31. hét/ 2021. 30. hét (százalék)
„S” osztály	509,2	513,4	508,5	99,9	99,1
„E” osztály	498,8	503,7	501,1	100,5	99,5
„U” osztály	478,5	481,8	481,3	100,6	99,9
„R” osztály	462,3	474,3	468,4	101,3	98,8
„O” osztály	442,5	462,7	460,2	104,0	99,5
„P” osztály	469,7

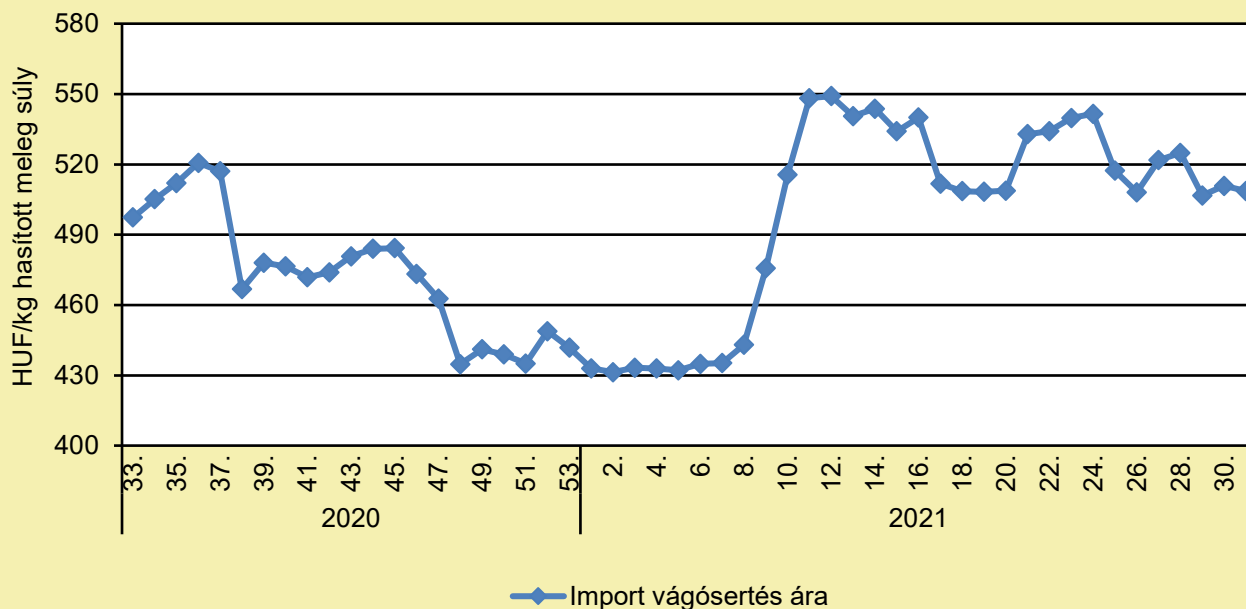
... = Adatvédelmi korlátok miatt nem közölhető adat.

Megjegyzés: A termelői ár az áfát és a szállítási költséget nem tartalmazza.

Forrás: AKI PÁIR (a legfrissebb adatokért kattintson a linkre: <https://pair.aki.gov.hu>)

SERTÉS

Az importból származó vágósertés vágóhídi belépési ára Magyarországon (2020–2021)



Forrás: AKI PÁIR (a legfrissebb adatokért kattintson a linkre: <https://pair.aki.gov.hu>)

Az importból származó vágósertés vágóhídi belépési árának változása Magyarországon (HUF/kg hasított meleg súly)

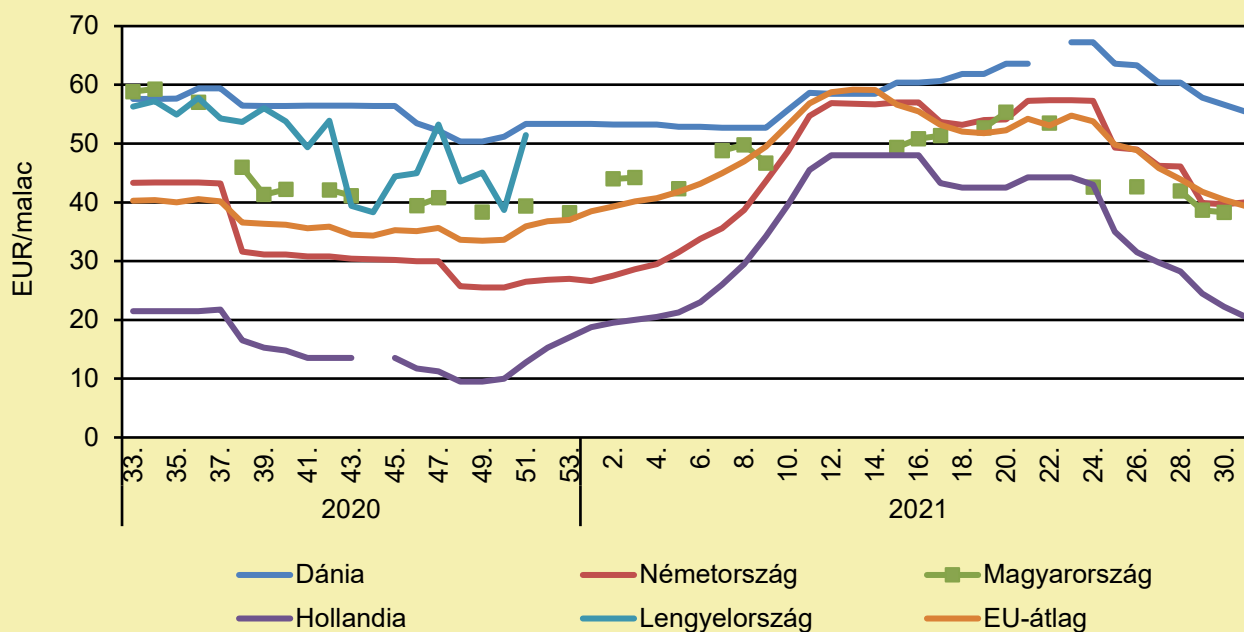
	2020. 31. hét	2021. 30. hét	2021. 31. hét	2021. 31. hét/ 2020. 31. hét (százalék)	2021. 31. hét/ 2021. 30. hét (százalék)
Import vágósertés	493,2	510,8	508,6	103,1	99,6

Megjegyzés: A sertések termelői ára a vágóhíd kapujában, a szállítási költséget tartalmazza, az áfát nem.

Forrás: AKI PÁIR (a legfrissebb adatokért kattintson a linkre: <https://pair.aki.gov.hu>)

SERTÉS

Malacárak Magyarországon és az EU-ban (2020–2021)



Forrás: Európai Bizottság

A malacárak változása Magyarországon és az EU-ban (EUR/malac)

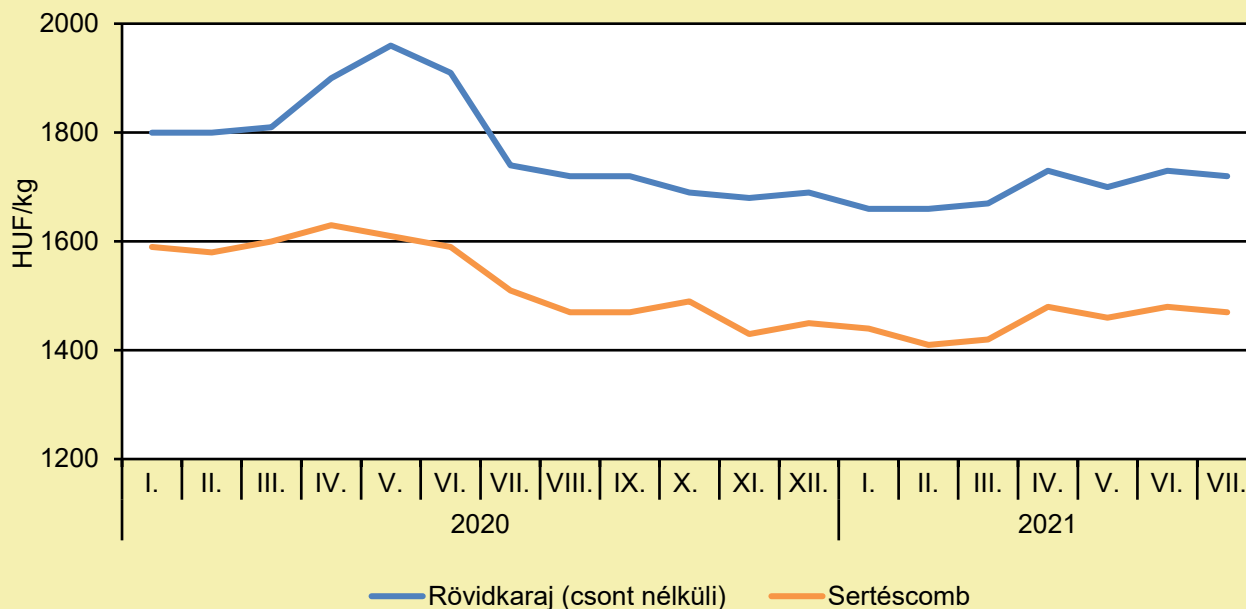
	2020. 31. hét	2021. 30. hét	2021. 31. hét	2021. 31. hét/ 2020. 31. hét (százalék)	2021. 31. hét/ 2021. 30. hét (százalék)
Dánia	57,5	56,6	55,4	96,3	97,9
Németország	43,3	39,7	40,0	92,4	100,8
Magyarország	57,8	38,3	–	–	–
Hollandia	21,5	22,3	20,5	95,3	92,1
Lengyelország	57,0	–	–	–	–
EU-átlag	40,4	40,4	39,3	97,4	97,3

Megjegyzés: Az ár az áfát nem tartalmazza.

Forrás: Európai Bizottság

SERTÉS

A sertéshúsok fogyasztói ára Magyarországon (2020–2021)



Forrás: KSH

A sertéshúsok fogyasztói árának változása Magyarországon (HUF/kg)

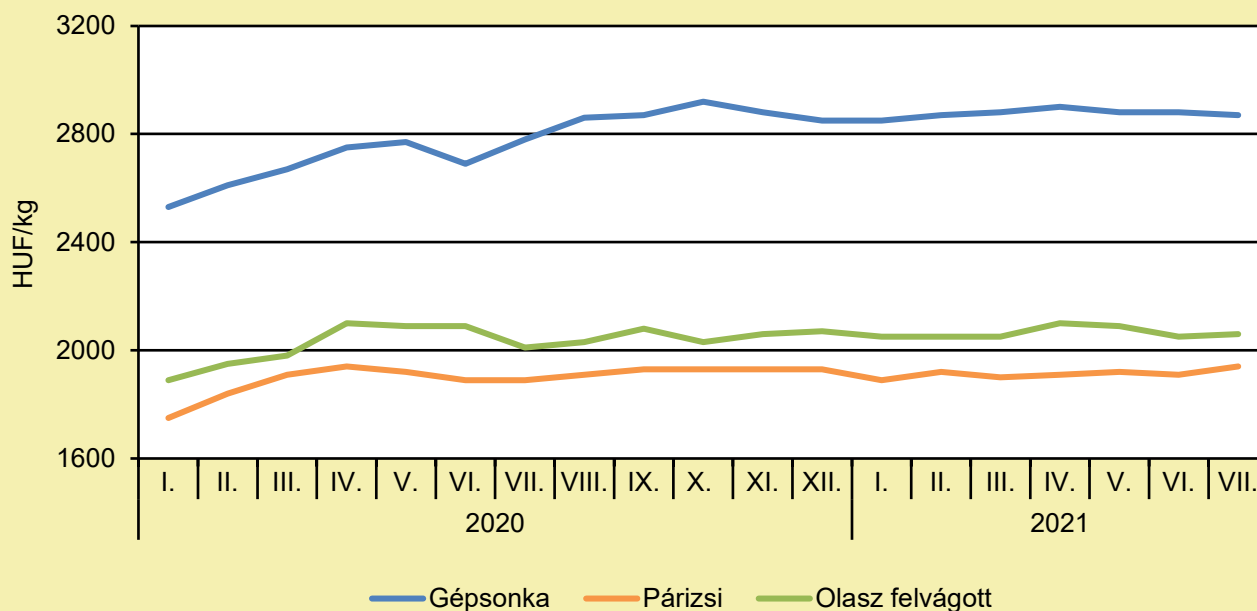
	2020. július	2021. június	2021. július	2021. július/ 2020. július (százalék)	2021. július/ 2021. június (százalék)
Rövidkaraj	1 740	1 730	1 720	98,9	99,4
Sertéscomb	1 510	1 480	1 470	97,4	99,3

Megjegyzés: Az ár az áfát tartalmazza. A témában a következő friss adatokat a NAK 36. heti Piaci és Árinformációk kiadványában találja.

Forrás: KSH

SERTÉS

A húskészítmények fogyasztói ára Magyarországon (2020–2021)



Forrás: KSH

A húskészítmények fogyasztói árának változása Magyarországon (HUF/kg)

	2020. július	2021. június	2021. július	2021. július/ 2020. július (százalék)	2021. július/ 2021. június (százalék)
Gépsonka	2 780	2 880	2 870	103,2	99,7
Párizsi	1 890	1 910	1 940	102,6	101,6
Olasz felvágott	2 010	2 050	2 060	102,5	100,5

Megjegyzés: Az ár az áfát tartalmazza. A témában a következő friss adatokat a NAK 36. heti Piaci és Árinformációk kiadványában találja.

Forrás: KSH

TEJELŐ TEHÉN

TELJESEN ZÁRT RENDSZERBEN JUT EL A TEJ A NAGYRÁKOSI SAJTMŰHELYBE
(vaol.hu, augusztus 10.)

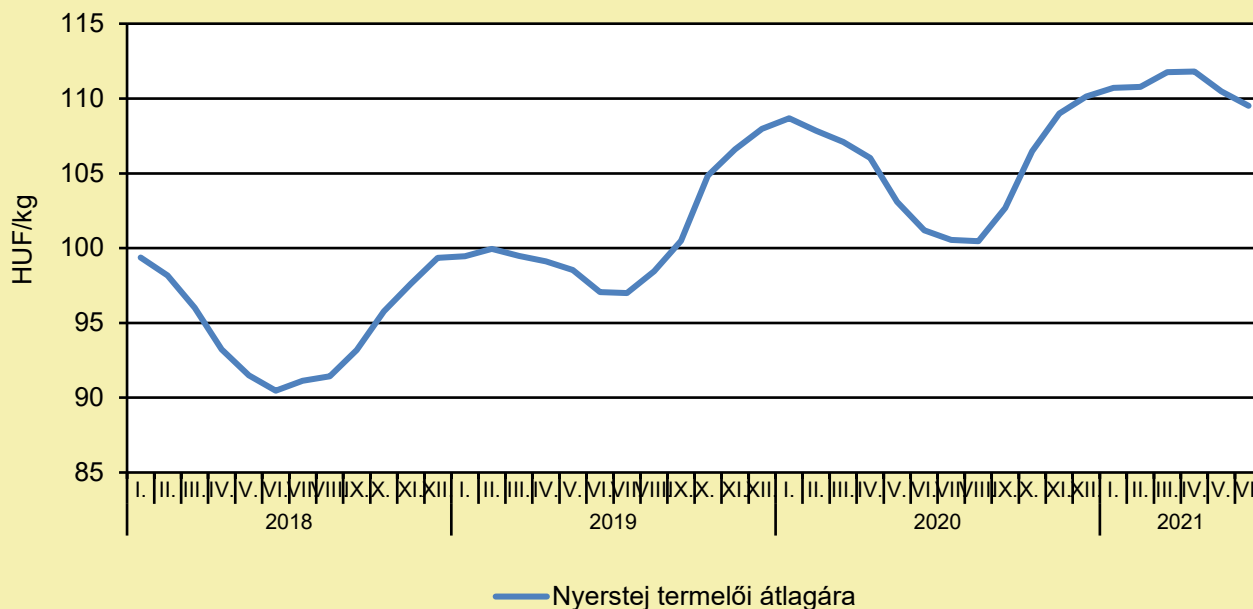
A négy tehén békésen habzsolja az abrakot, miközben Németh Ildikó szakszerűen letörölgeti a tehenek tőgyét, majd gyakorlott mozdulattal ráilleszti a fejőgépek száját. A dologban az a csalafintaság, hogy ő közben egy szinttel lejjebb helyezkedik el, így nem kell hajlogatnia. A szerkezet ütemesen pumpálja a tejet. Közben Ildikónak van ideje, hogy megtisztítsa a járólapot az állatok patájáról lepotyogott trágyától. Ildikó is emlékszik gyerekkorából arra, amikor fejőszéken ülve még teljesen kézzel fejtek. A fejőgép már nagy könnyebbség volt, de egy fejőrobothoz képest ez még mindig csak a kezdet a technikai fejlődés útján. Korábban, amikor bemutattuk a Németh Istvánné Baksa Eszter és három gyermeke által működtetett gazdaságot, a fejőház még javában készült. Mára a tehének szépen beszoktak, amikor közeledik a fejés ideje, maguktól felsorakoznak a fejőház bejáratánál. „Korábban istállóban fejtünk sajtárba” – idézi a közelmúltat Ildikó. „Nehéz munka volt. Figyelni kellett az állatokra, hogy ne mozogjanak, ne rúgjanak. Közben nem volt könnyű ügyelni a tisztaságra. Most egy zárt rendszerben jut el a tej rögtön a sajtműhelybe. Ez tisztább és kíméletesebb. Az állatnak és a fejőnek is jobb. Nem kell cipekedni, hajlogatni. Most négy gép fej egyszerre. A fejési idő fele a korábbinak. A gép méri a fejési sebességet és a fejt mennyiséget. Ehhez tudjuk igazítani a szükséges abrakot” – mondja Ildikó. Ildikó öccse, Gábor a gazdaság ezermestere az interneten találta a fejőgépet. Németországi tulajdonosa egy hatállásos gépet bontott le, mert fejőrobotra váltottak. A tulajdonos aprólékosan minden alkatrészt lefényképezett, a bontási folyamatot is. Gábor az alapján rakta itthon össze. Négy állást építettek, így maradt elég pótalkatrésznek való is. A tejfeldolgozó gazdaságnak 19 marhája van. Mélyalmos, félrideg formában tartják őket. Most 12 tehenet fejnek, kettő várandós. Van még két vemhes növendék üszőjük és három kisebb. Általában 6-10 liter tejet ad egy-egy állat fejésenként. Reggel és kora este naponta 160 liter tejet fejnek. Néhány törzsvevőnek adnak el nyers-tejet is, de szinte az összes tejuket feldolgozzák a sajtmanufaktúrában. Mintegy harmincféle terméket állítanak elő. Készítenek hatféle érlelt sajtot, tucatsajt, hatféle gyúrt sajtot, ezenkívül joghurtot, túrót és ordát is. A nyári szezonban gyorsan elkel minden termék.

ITT A KÖVETKEZŐ ŐRÜLET ÉS JÖN A SZUPERDRÁGA TEJ
(agroinform.hu, augusztus 4.)

Az agrarheute.com hírportál beszámolója szerint a németországi Milchkristalle GmbH ebben az évben egy olyan tejet hozott forgalomba, amely az átlagos tehéntejhez képest akár hússzor nagyobb arányban tartalmaz D3-vitamint. Ez azt jelenti, hogy 250 ml tej D-vitamin-tartalma elérheti az 5 mikrogrammot, ami egy felnőtt ember teljes napi szükségletét fedezheti. Ennek a tejnek a literenkénti ára Németországban 5,95 euró, azaz a normál tej árának a háromszorosa. Ezt a rendkívül magas vitamintartalmat az előállító cég szerint különleges tartási körülmények révén lehet elérni. A speciális takarmányozás lényege az, hogy a tehének tavasztól ősziig a legelőn a zöld fűből „napfényt tankolnak”, ősszel és télen pedig istállójuk a természetes napfényt utánozó „teljes biofény spektrummal” van megvilágítva. Ez a két tényező, tudományosan összeállított (fokozott mennyiségű lucernát és hereféléket tartalmazó) takarmányadagokkal párosulva lehetővé teszi a tehének szervezetének vitaminokkal való maximális feltöltését, ami fokozza immunrendszerük, illetve csontjaik, fogaik és vérképzésük kiegyensúlyozott fejlődését. (Valószínű azonban, hogy a gyártó vállalat a különleges minőség elérésének pontos részleteit nem kívánja nyilvánosságra hozni.) A Milchkristalle hangsúlyozza továbbá, hogy ez a megnövelt vitamintartalmú tej hozzájárulhat az emberi táplálkozásban jelentkező D-vitamin-hiány kiküszöböléséhez és a D-vitamin betegségmegelőző hatásának erősítéséhez.

TEJELŐ TEHÉN

A nyerstej termelői átlagára Magyarországon (2018–2021)



Forrás: AKI PÁIR (a legfrissebb adatokért kattintson a linkre: <https://pair.aki.gov.hu>)

A nyerstej termelői átlagárának változása Magyarországon (HUF/kg)

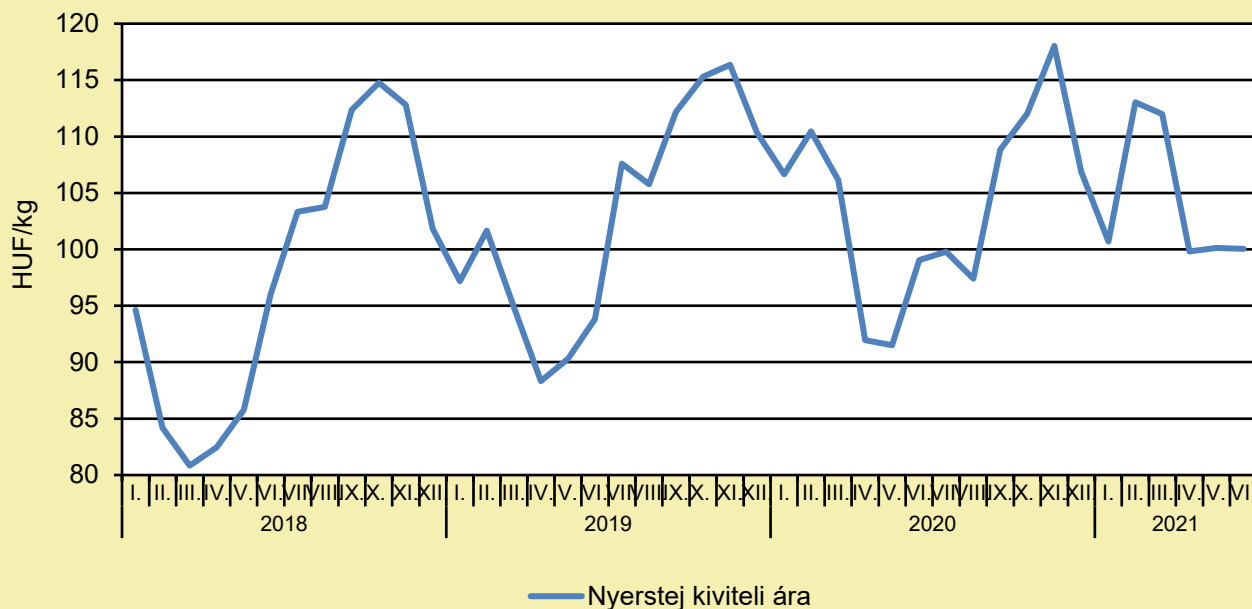
	2020. június	2021. május	2021. június	2021. június/ 2020. június (százalék)	2021. június/ 2021. május (százalék)
Nyerstej	101,2	110,5	109,5	108,2	99,1

Megjegyzés: Az ár az áfát és a szállítási költséget nem tartalmazza. A témában a következő friss adatokat a NAK 33. heti Piaci és Árinformációk kiadványában találja.

Forrás: AKI PÁIR (a legfrissebb adatokért kattintson a linkre: <https://pair.aki.gov.hu>)

TEJELŐ TEHÉN

A nyerstej kiviteli ára Magyarországon (2018–2021)



Forrás: AKI PÁIR (a legfrissebb adatokért kattintson a linkre: <https://pair.aki.gov.hu>)

A nyerstej kiviteli árának változása Magyarországon (HUF/kg)

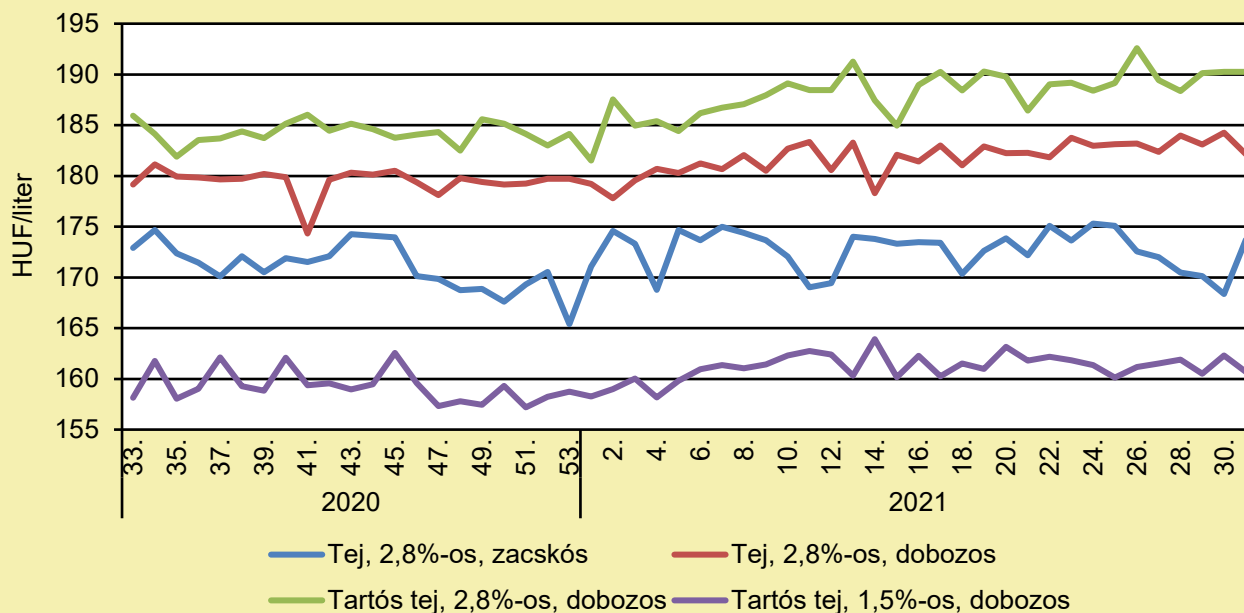
	2020. június	2021. május	2021. június	2021. június/ 2020. június (százalék)	2021. június/ 2021. május (százalék)
Nyerstej	99,1	100,1	100,0	101,0	99,9

Megjegyzés: Az ár az áfát és a szállítási költséget nem tartalmazza. A témában a következő friss adatokat a NAK 33. heti Piaci és Árinformációk kiadványában találja.

Forrás: AKI PÁIR (a legfrissebb adatokért kattintson a linkre: <https://pair.aki.gov.hu>)

TEJELŐ TEHÉN

A folyadéktej feldolgozóinak értékesítési ára Magyarországon (2020–2021)



Forrás: AKI PÁIR (a legfrissebb adatokért kattintson a linkre: <https://pair.aki.gov.hu>)

A folyadéktej feldolgozóinak értékesítési árának változása Magyarországon (HUF/liter)

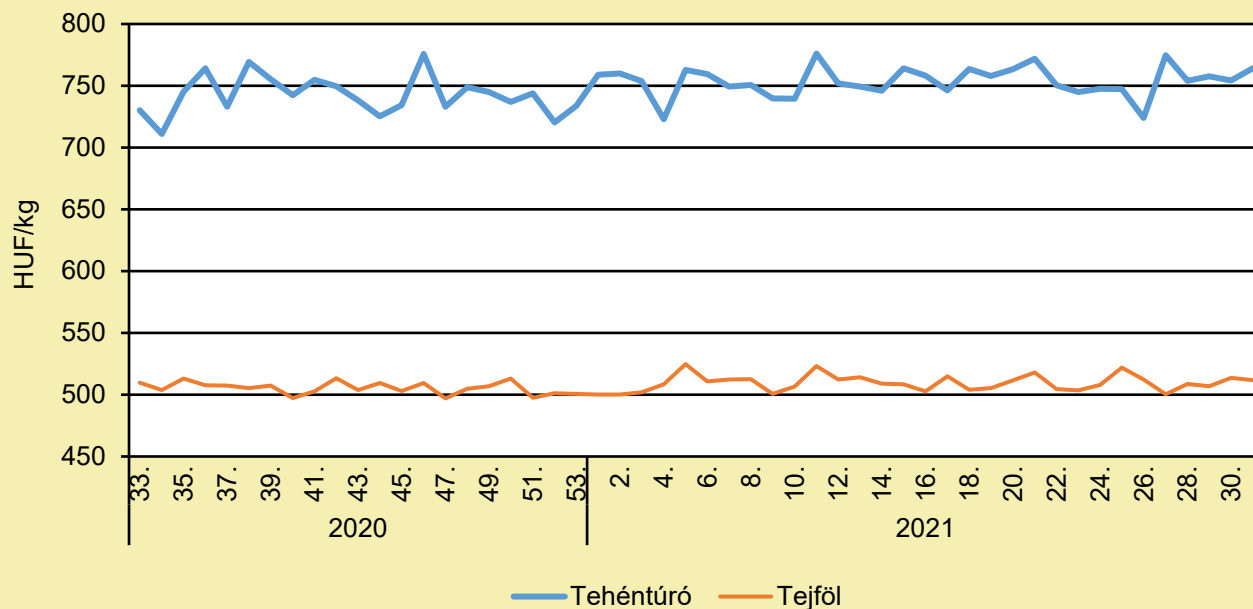
	2020. 31. hét	2021. 30. hét	2021. 31. hét	2021. 31. hét/ 2020. 31. hét (százalék)	2021. 31. hét/ 2021. 30. hét (százalék)
Tej, 2,8%-os, zacskós	172,3	168,4	173,7	100,8	103,2
Tej, 2,8%-os, dobozos	180,8	184,3	182,1	100,7	98,9
Tartós tej, 2,8%-os, dobozos	184,9	190,3	190,3	102,9	100,0
Tartós tej, 1,5%-os, dobozos	159,2	162,3	160,7	100,9	99,0

Megjegyzés: Az ár az áfát nem tartalmazza.

Forrás: AKI PÁIR (a legfrissebb adatokért kattintson a linkre: <https://pair.aki.gov.hu>)

TEJELŐ TEHÉN

A tehéntúró és a tejföl feldolgozó értékesítési ára Magyarországon (2020–2021)



Forrás: AKI PÁIR (a legfrissebb adatokért kattintson a linkre: <https://pair.aki.gov.hu>)

A tehéntúró és a tejföl feldolgozó értékesítési árának változása Magyarországon (HUF/kg)

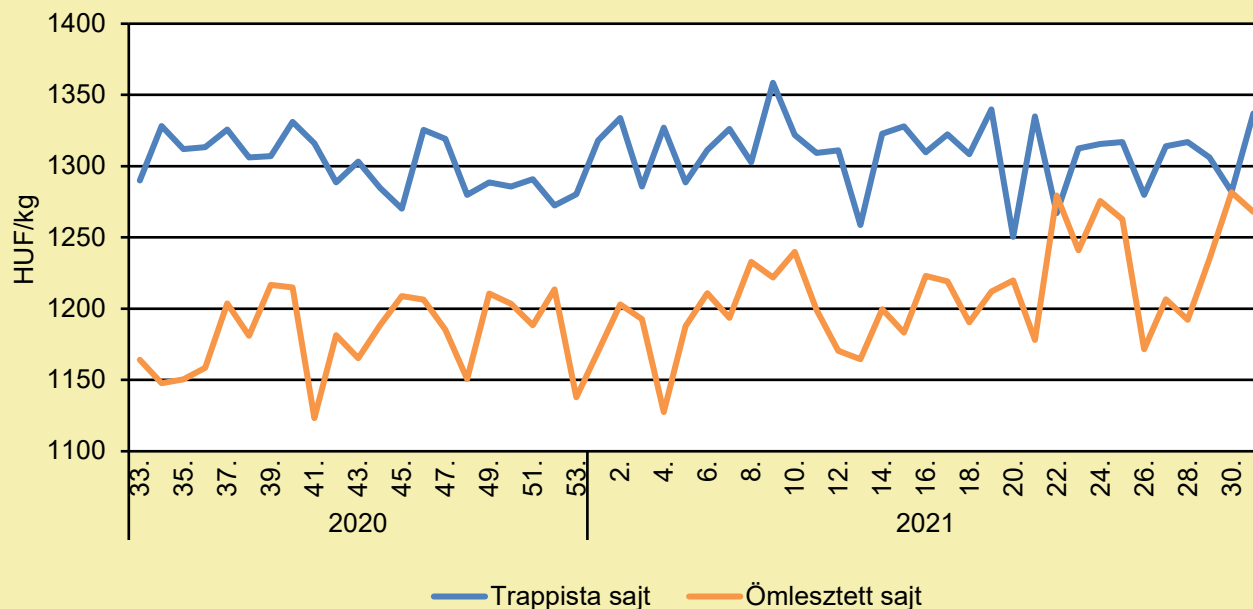
	2020. 31. hét	2021. 30. hét	2021. 31. hét	2021. 31. hét/ 2020. 31. hét (százalék)	2021. 31. hét/ 2021. 30. hét (százalék)
Tehéntúró	749,8	754,3	764,0	101,9	101,3
Tejföl	516,8	513,7	511,8	99,0	99,6

Megjegyzés: Az ár az áfát nem tartalmazza,

Forrás: AKI PÁIR (a legfrissebb adatokért kattintson a linkre: <https://pair.aki.gov.hu>)

TEJELŐ TEHÉN

A trappista és az ömlesztett sajt feldolgoói értékesítési ára Magyarországon (2020–2021)



Forrás: AKI PÁIR (a legfrissebb adatokért kattintson a linkre: <https://pair.aki.gov.hu>)

A trappista és az ömlesztett sajt feldolgoói értékesítési árának változása Magyarországon (HUF/kg)

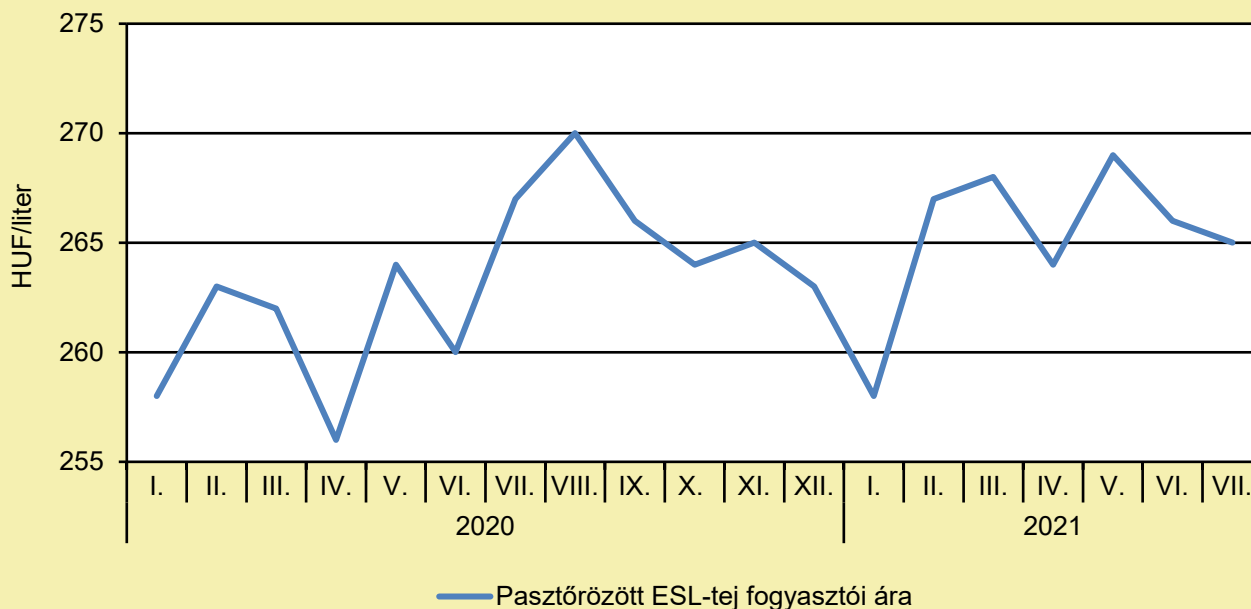
	2020. 31. hét	2021. 30. hét	2021. 31. hét	2021. 31. hét/ 2020. 31. hét (százalék)	2021. 31. hét/ 2021. 30. hét (százalék)
Trappista sajt	1 318,4	1 282,1	1 336,9	101,4	104,3
Ömlesztett sajt	1 157,3	1 281,6	1 267,9	109,6	98,9

Megjegyzés: Az ár az áfát nem tartalmazza.

Forrás: AKI PÁIR (a legfrissebb adatokért kattintson a linkre: <https://pair.aki.gov.hu>)

TEJELŐ TEHÉN

A pasztőrözött tej fogyasztói ára Magyarországon (2020–2021)



Forrás: KSH

A pasztőrözött tej fogyasztói árnak változása Magyarországon (HUF/liter)

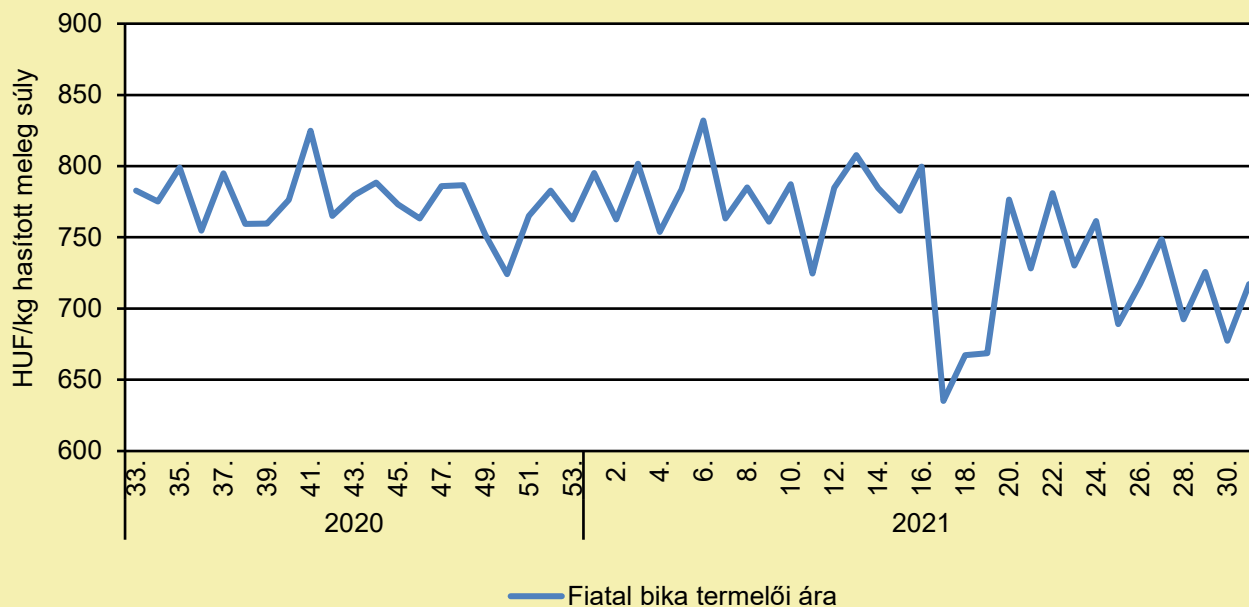
	2020. július	2021. június	2021. július	2021. július/ 2020. július (százalék)	2021. július/ 2021. június (százalék)
Pasztőrözött ESL-tej	267	266	265	99,3	99,6

Megjegyzés: 2018. januártól a 2,8% zsírtartalmú pasztőrözött ESL-tej (hosszanfriss tej) fogyasztói ára kerül megfigyelésre. Az ár az áfát tartalmazza. A témában friss adatokat a NAK 36. heti Piaci és Árinformációk kiadványában talál.

Forrás: KSH

HÚSMARHA

A fiatal bika termelői ára Magyarországon (2020–2021)



Forrás: AKI PÁIR (a legfrissebb adatokért kattintson a linkre: <https://pair.aki.gov.hu>)

A fiatal bika termelői árának változása Magyarországon (HUF/kg hasított meleg súly)

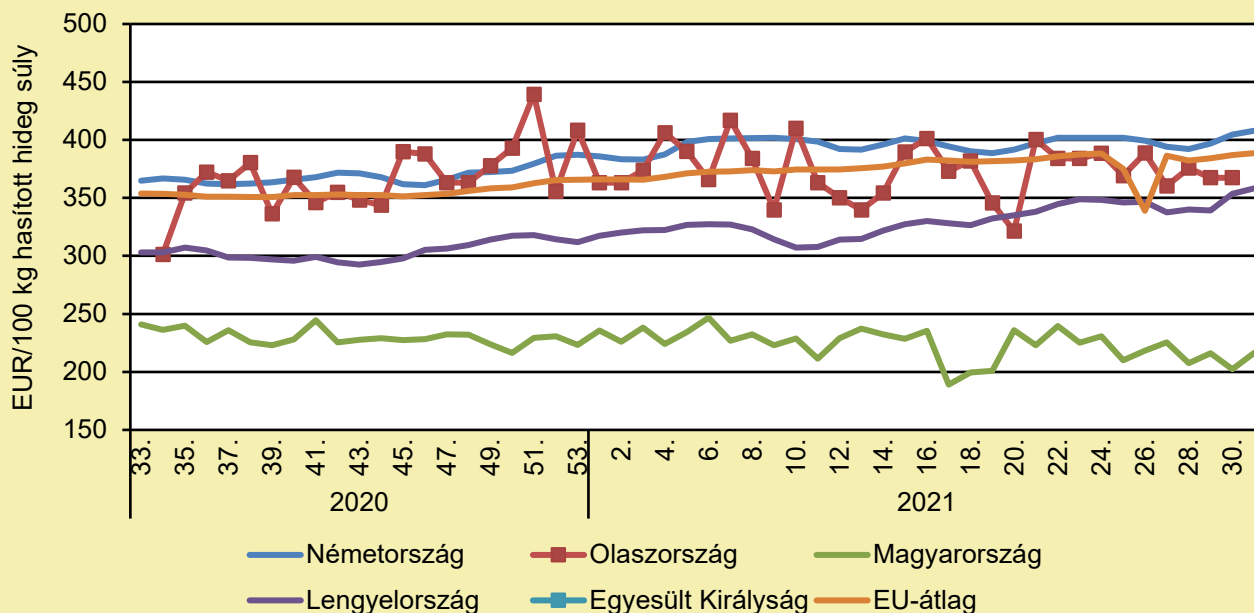
	2020. 31. hét	2021. 30. hét	2021. 31. hét	2021. 31. hét/ 2020. 31. hét (százalék)	2021. 31. hét/ 2021. 30. hét (százalék)
Fiatal bika	761,3	677,5	717,1	94,2	105,9

Megjegyzés: Az ár az áfát és a szállítási költséget nem tartalmazza.

Forrás: AKI PÁIR (a legfrissebb adatokért kattintson a linkre: <https://pair.aki.gov.hu>)

HÚSMARHA

A fiatal bika vágóhídi belépési ára Magyarországon és a fiatal bika „R3” vágóhídi belépési ára az EU-ban (2020–2021)



Forrás: Európai Bizottság

A fiatal bika vágóhídi belépési árának változása Magyarországon és az EU-ban (EUR/100 kg hasított hideg súly)

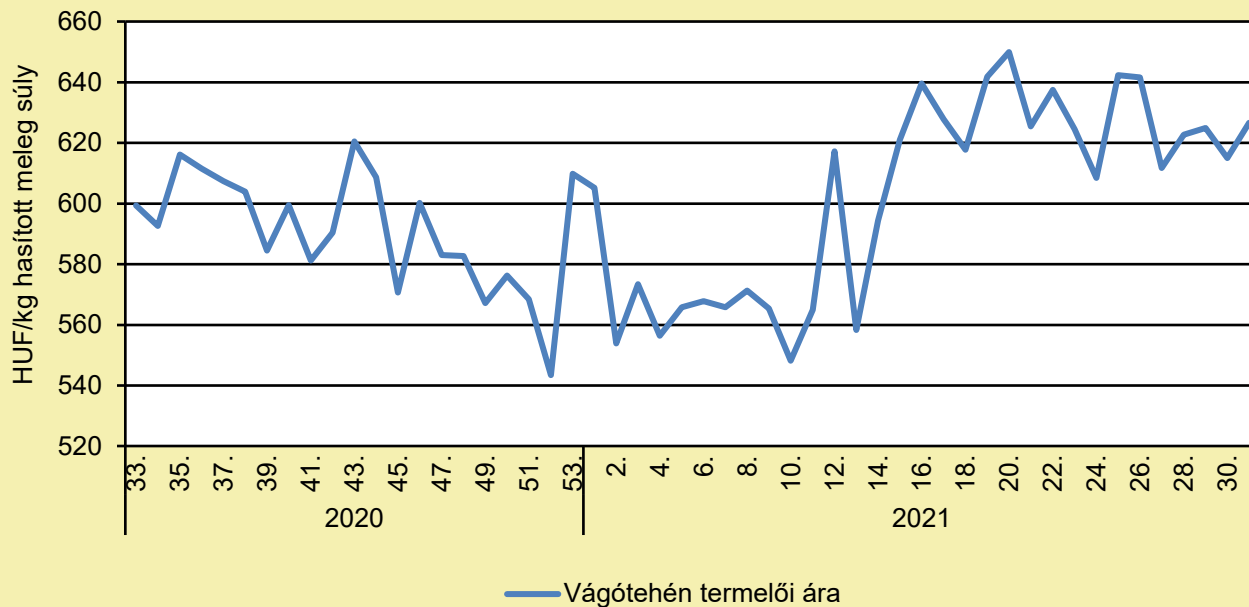
	2020. 31. hét	2021. 30. hét	2021. 31. hét	2021. 31. hét/ 2020. 31. hét (százalék)	2021. 31. hét/ 2021. 30. hét (százalék)
Németország	359,8	404,5	407,8	113,3	100,8
Olaszország	350,7	367,4	367,4	104,8	100,0
Magyarország	234,8	202,2	216,3	91,8	107,4
Lengyelország	290,3	353,6	358,3	123,5	101,3
Egyesült Királyság	–	–	–	–	–
EU-átlag	352,9	386,9	388,5	110,1	100,4

Megjegyzés: Az ár a szállítási költséget tartalmazza, az áfát nem.

Forrás: Európai Bizottság

HÚSMARHA

A vágótehén termelői ára Magyarországon (2020–2021)



Forrás: AKI PÁIR (a legfrissebb adatokért kattintson a linkre: <https://pair.aki.gov.hu>)

A vágótehén termelői árának változása Magyarországon (HUF/kg hasított meleg súly)

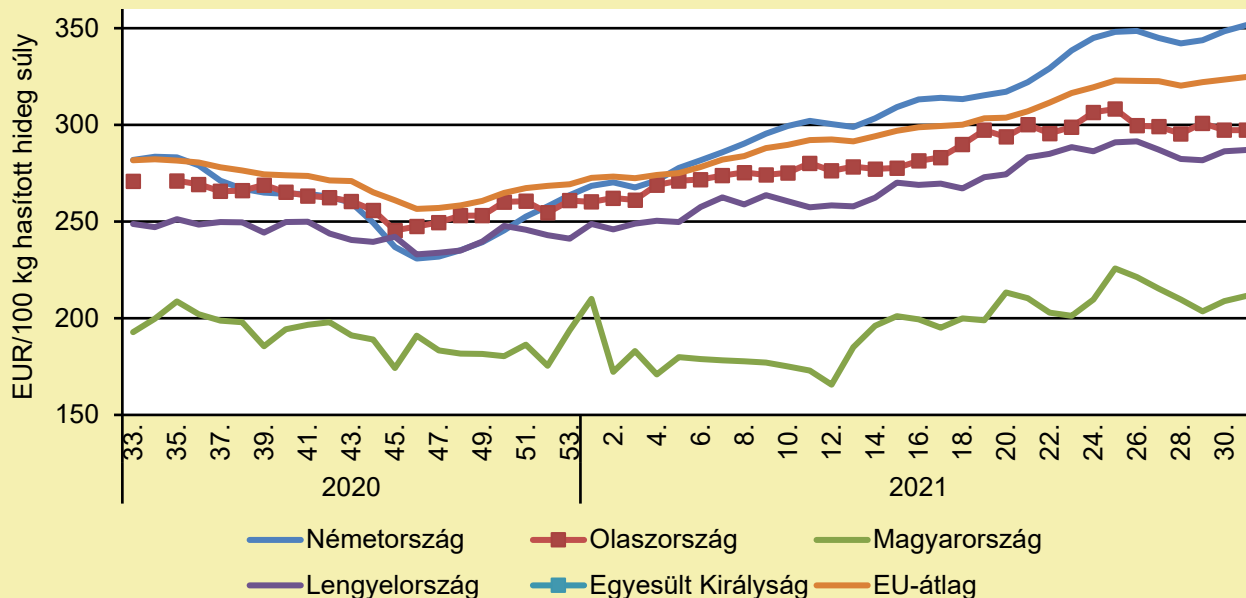
	2020. 31. hét	2021. 30. hét	2021. 31. hét	2021. 31. hét/ 2020. 31. hét (százalék)	2021. 31. hét/ 2021. 30. hét (százalék)
Vágótehén	629,0	615,0	626,6	99,6	101,9

Megjegyzés: Az ár az áfát és a szállítási költséget nem tartalmazza.

Forrás: AKI PÁIR (a legfrissebb adatokért kattintson a linkre: <https://pair.aki.gov.hu>)

HÚSMARHA

A vágótehen „O3” vágóhídi belépési ára Magyarországon és az EU-ban (2020–2021)



Forrás: Európai Bizottság

A vágótehen „O3” vágóhídi belépési árának változása Magyarországon és az EU-ban (EUR/100 kg hasított hideg súly)

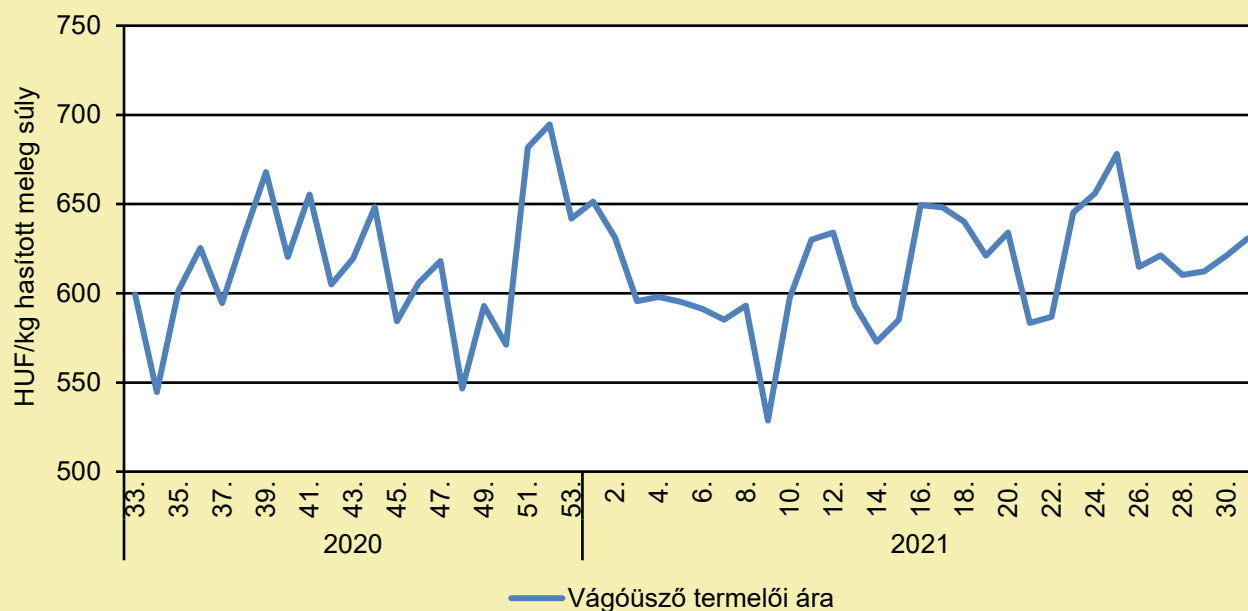
	2020. 31. hét	2021. 30. hét	2021. 31. hét	2021. 31. hét/ 2020. 31. hét (százalék)	2021. 31. hét/ 2021. 30. hét (százalék)
Németország	276,5	348,5	351,6	127,2	100,9
Olaszország	267,1	297,3	297,3	111,3	100,0
Magyarország	209,0	208,9	211,6	101,2	101,3
Lengyelország	244,6	286,3	287,0	117,3	100,2
Egyesült Királyság	–	–	–	–	–
EU-átlag	279,1	323,4	324,9	116,4	100,5

Megjegyzés: Az ár a szállítási költséget tartalmazza, az áfát nem.

Forrás: Európai Bizottság

HÚSMARHA

A vágóüsző termelői ára Magyarországon (2020–2021)



Forrás: AKI PÁIR (a legfrissebb adatokért kattintson a linkre: <https://pair.aki.gov.hu>)

A vágóüsző termelői árának változása Magyarországon (HUF/kg hasított meleg súly)

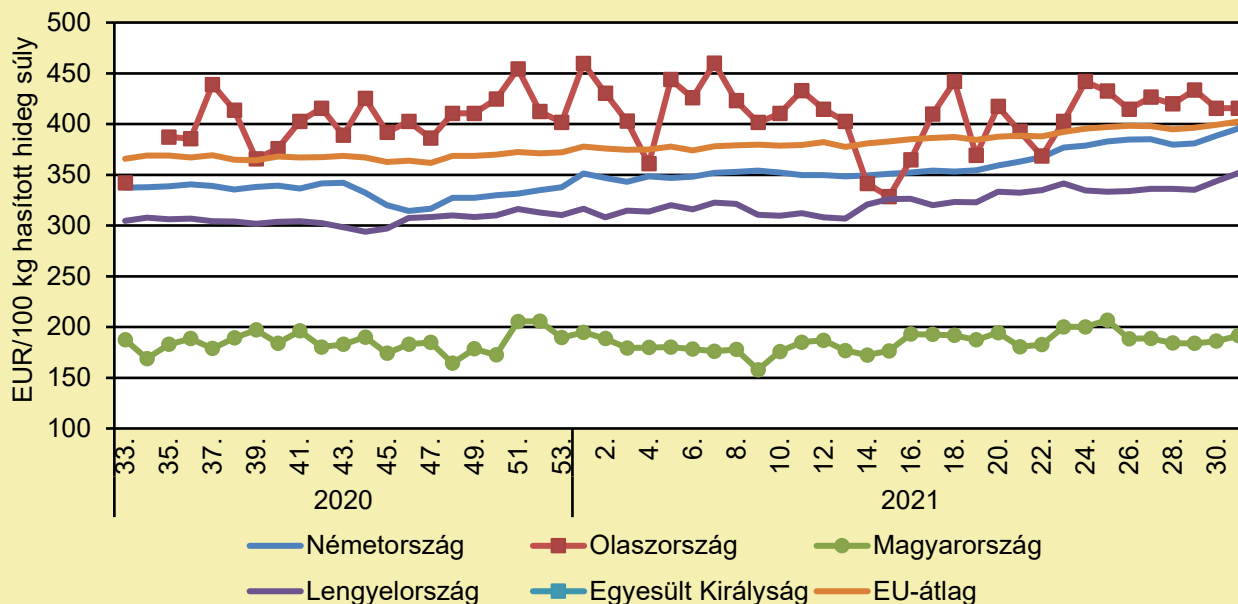
	2020. 31. hét	2021. 30. hét	2021. 31. hét	2021. 31. hét/ 2020. 31. hét (százalék)	2021. 31. hét/ 2021. 30. hét (százalék)
Vágóüsző	600,8	621,0	630,8	105,0	101,6

Megjegyzés: Az ár az áfát és a szállítási költséget nem tartalmazza.

Forrás: AKI PÁIR (a legfrissebb adatokért kattintson a linkre: <https://pair.aki.gov.hu>)

HÚSMARHA

A vágóüsző vágóhídi belépési ára Magyarországon és a vágóüsző „R3” vágóhídi belépési ára az EU-ban (2020–2021)



Forrás: Európai Bizottság

A vágóüsző vágóhídi belépési árának változása Magyarországon és az EU-ban (EUR/100 kg hasított hideg súly)

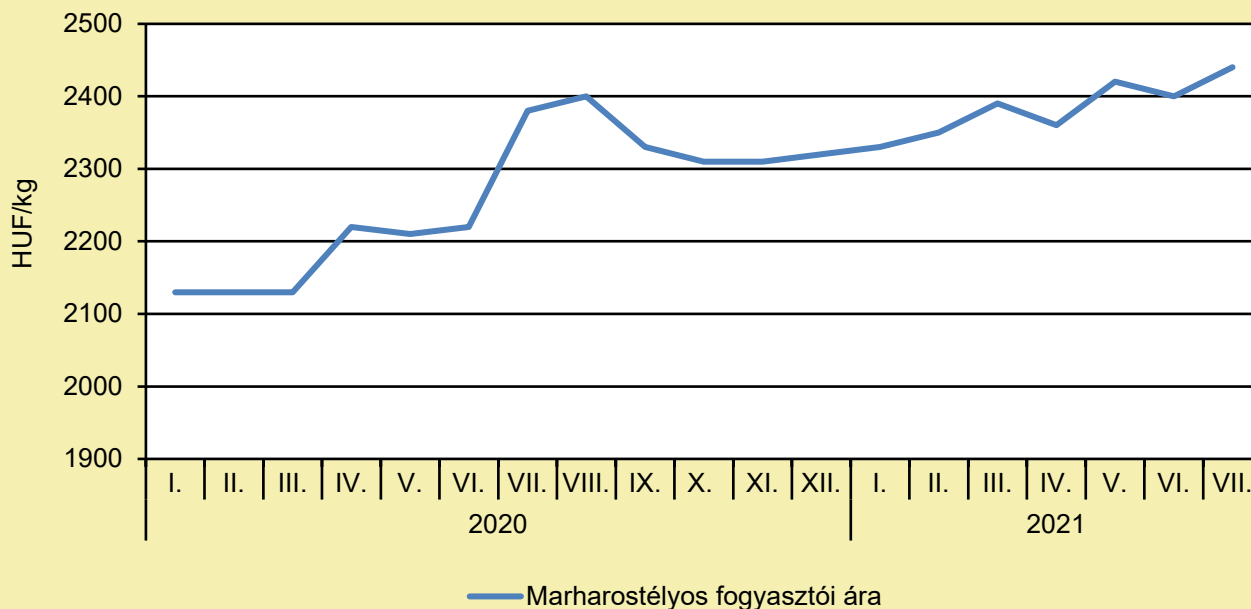
	2020. 31. hét	2021. 30. hét	2021. 31. hét	2021. 31. hét/ 2020. 31. hét (százalék)	2021. 31. hét/ 2021. 30. hét (százalék)
Németország	329,5	388,5	395,4	120,0	101,8
Olaszország	344,4	415,7	415,7	120,7	100,0
Magyarország	187,4	186,2	191,5	102,4	103,0
Lengyelország	302,1	343,8	351,5	116,4	102,3
Egyesült Királyság	–	–	–	–	–
EU-átlag	367,1	399,3	402,5	109,6	100,8

Megjegyzés: Az ár a szállítási költséget tartalmazza, az áfát nem.

Forrás: Európai Bizottság

HÚSMARHA

A marharostélyos fogyasztói ára Magyarországon (2020–2021)



Forrás: KSH

A marharostélyos fogyasztói árának változása Magyarországon (HUF/kg)

	2020. július	2021. június	2021. július	2021. július/ 2020. július (százalék)	2021. július/ 2021. június (százalék)
Marharostélyos	2 380	2 400	2 440	102,5	101,7

Megjegyzés: Az ár az áfát tartalmazza. A témában a következő friss adatokat a NAK 36. heti Piaci és Árinformációk kiadványában találja.

Forrás: KSH

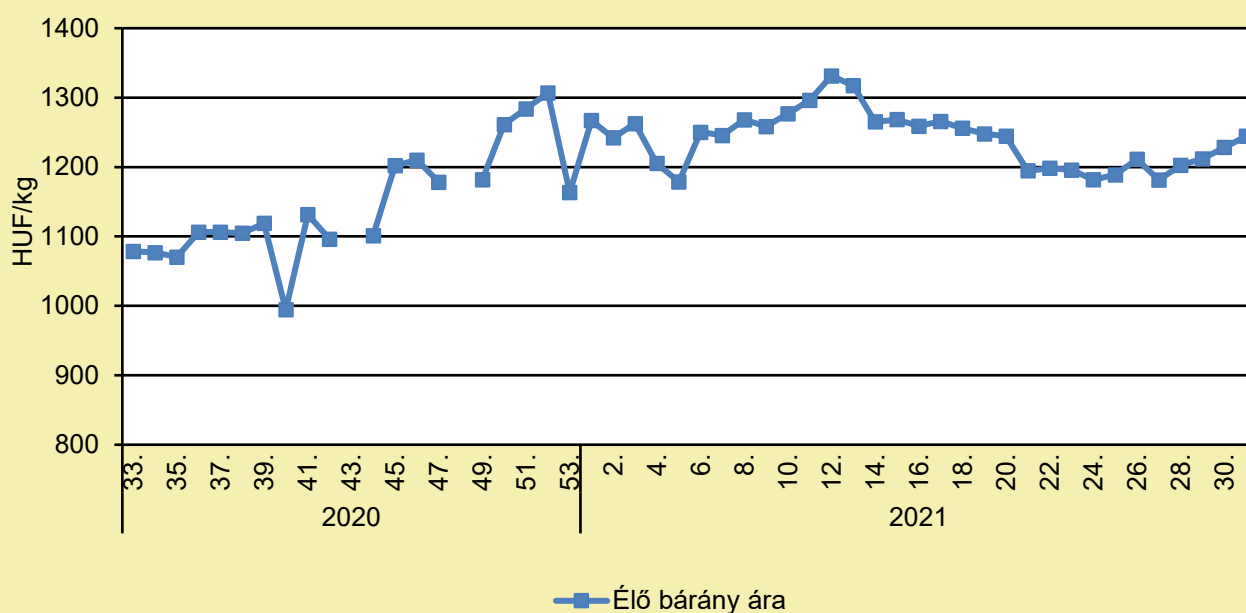
JUH ÉS KECSKE

RACKÁKAT NEVELNEK – EGYHÁZI TÁMOGATÁSSAL

(magyarmezogazdasag.hu, augusztus 6.)

Növénytermesztéssel, állattenyésztéssel foglalkoznak, öt éve hortobágyiracka-tenyésztők, az állományuk 70 egyedre szűkült, nemrég pedig egy majort vásároltak legelővel és 300 anyajuhval. Erről Békés megye hírportáljának számolt be a tótkomlói evangélikus gyülekezet lelkésze, Szpisák Attila. Az egyházi zsinat kezdeményezésére tavaly fogalmazódott meg a cél, hogy az evangélikus gyülekezetek igyekezzenek minél inkább a gazdasági önállósodás felé mozdulni. A lelkész szerint Békés megyében, Tótkomlós környékén a legjobb befektetés az agrárium. A tótkomlói mintaprojektet a Magyarországi Evangélikus Egyház visszatérítendő támogatással segítette. A lelkész szavai szerint az üzleti tervükben lefektették, hogy tíz éven át gazdaságilag önfenntartók lesznek, és az egyház támogatását is visszafizetik. A gyülekezet szenvedélybetegek rehabilitációjával is foglalkozik, terveik szerint a majorban bentlakással állatok körüli munkát biztosítanak a résztvevőknek, ezzel is segítve a gyógyulásukat.

Az élő bárány termelői ára Magyarországon (2020–2021)



Forrás: AKI PÁIR (a legfrissebb adatokért kattintson a linkre: <https://pair.aki.gov.hu>)

Az élő bárány termelői árának változása Magyarországon (HUF/kg)

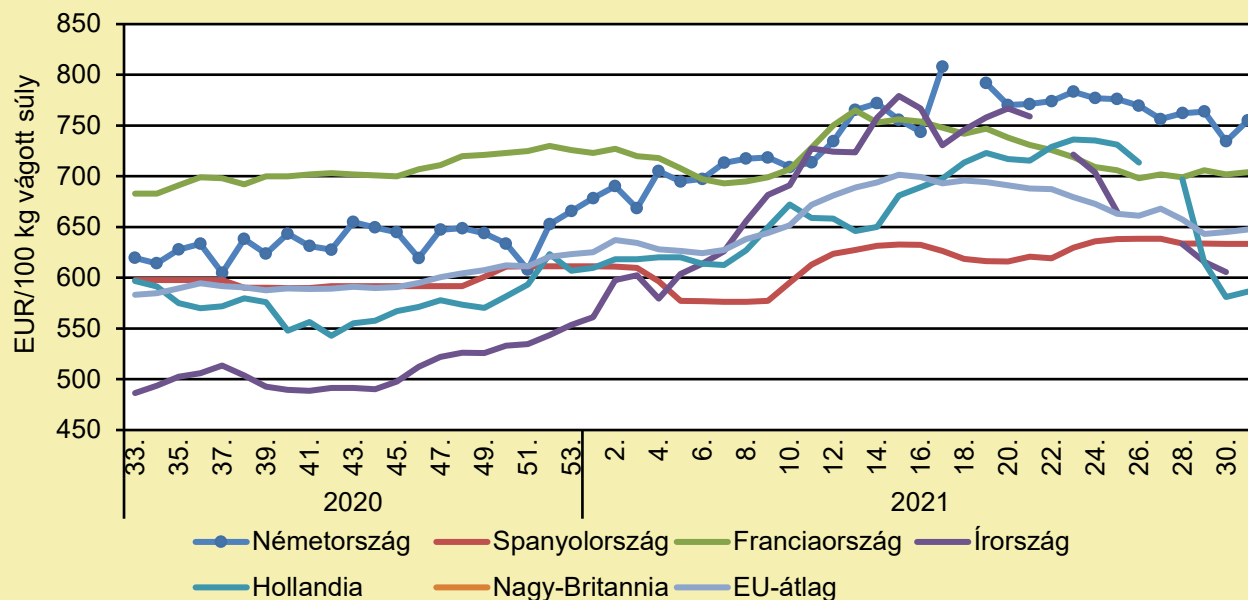
	2020. 31. hét	2021. 30. hét	2021. 31. hét	2021. 31. hét/ 2020. 31. hét (százalék)	2021. 31. hét/ 2021. 30. hét (százalék)
Élő bárány	1 025,5	1 228,3	1 244,4	121,4	101,3

Megjegyzés: Az ár az áfát és a szállítási költséget nem tartalmazza.

Forrás: AKI PÁIR (a legfrissebb adatokért kattintson a linkre: <https://pair.aki.gov.hu>)

JUH ÉS KECSKE

A nehéz bárány termelői ára Nyugat- és Dél-Európában (2020–2021)



Forrás: Európai Bizottság

A nehéz bárány termelői árának változása Nyugat- és Dél-Európában (EUR/100 kg vágott súly)

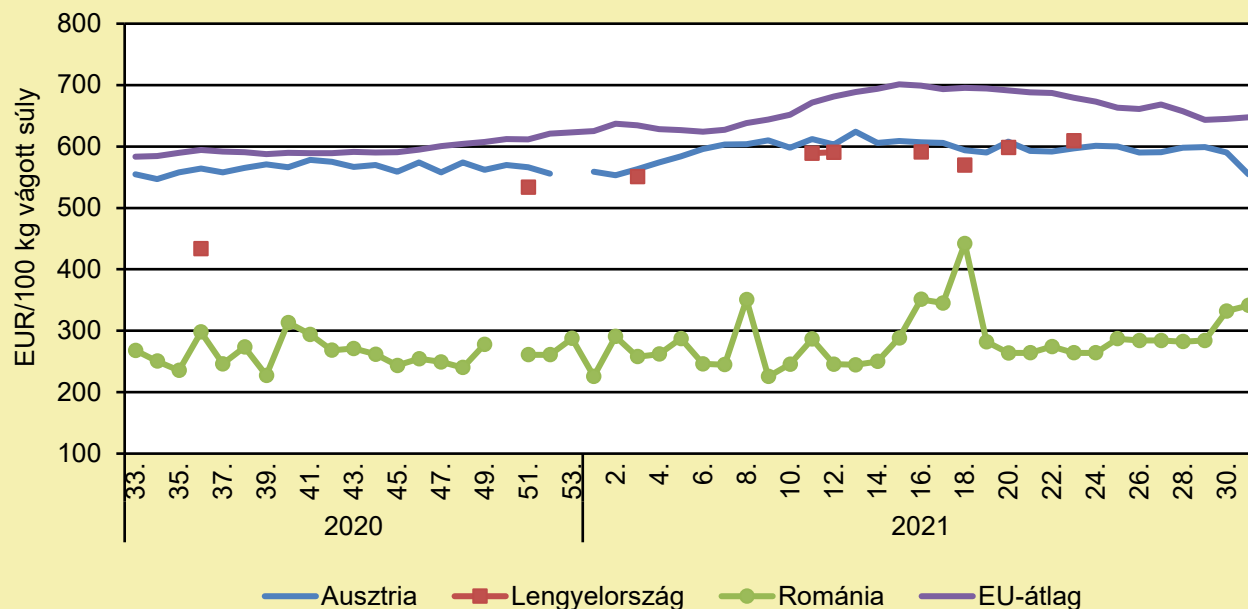
	2020. 31. hét	2021. 30. hét	2021. 31. hét	2021. 31. hét/ 2020. 31. hét (százalék)	2021. 31. hét/ 2021. 30. hét (százalék)
Németország	641,8	734,4	755,2	117,7	102,8
Spanyolország	600,3	633,5	633,5	105,5	100,0
Franciaország	677,0	702,0	704,0	104,0	100,3
Írország	508,8	605,6	–	–	–
Hollandia	573,0	581,1	586,3	102,3	100,9
Nagy-Britannia	–	–	–	–	–
EU-átlag	588,4	644,9	647,5	110,0	100,4

Megjegyzés: Az ár a szállítási költséget tartalmazza, az áfát nem.

Forrás: Európai Bizottság

JUH ÉS KECSKE

A nehéz bárány termelői ára Közép-Európában (2020–2021)



Forrás: Európai Bizottság

A nehéz bárány termelői ára Közép-Európában (EUR/100 kg vágott súly)

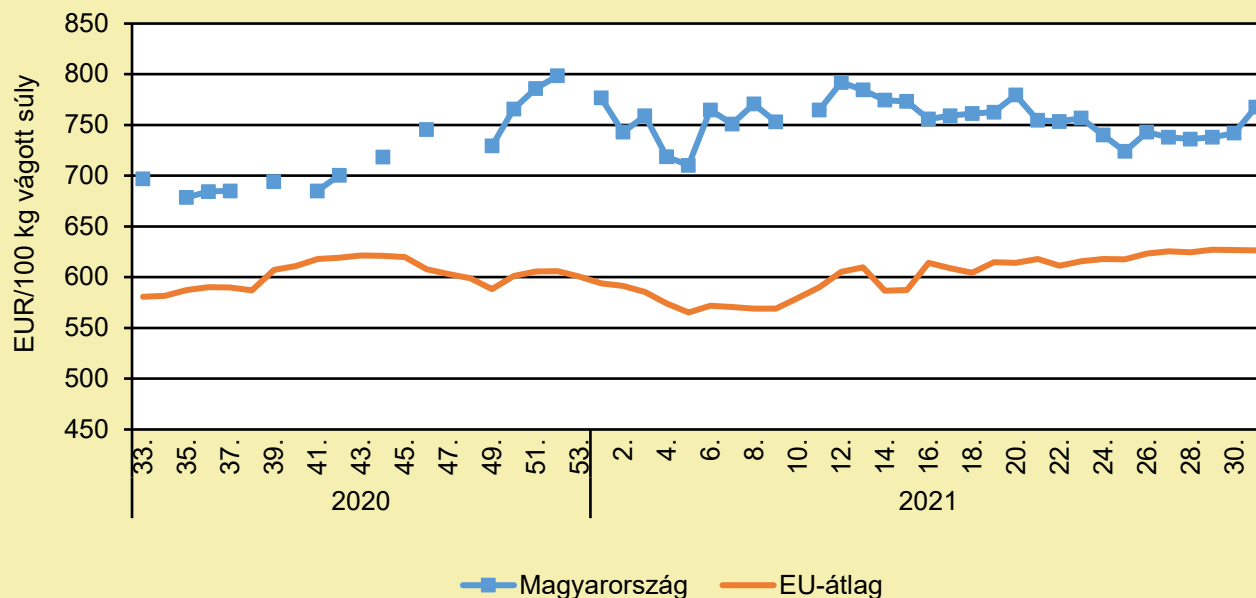
	2020. 31. hét	2021. 30. hét	2021. 31. hét	2021. 31. hét/ 2020. 31. hét (százalék)	2021. 31. hét/ 2021. 30. hét (százalék)
Ausztria	560,0	590,0	555,0	99,1	94,1
Lengyelország	–	–	–	–	–
Románia	262,8	332,2	341,2	129,8	102,7
EU-átlag	588,4	644,9	647,5	110,0	100,4

Megjegyzés: Az ár a szállítási költséget tartalmazza, az áfát nem.

Forrás: Európai Bizottság

JUH ÉS KECSKE

A könnyű bárány termelői ára Magyarországon és az EU-ban (2020–2021)



Forrás: Európai Bizottság

A könnyű bárány termelői árának változása Magyarországon és az EU-ban (EUR/100 kg vágott súly)

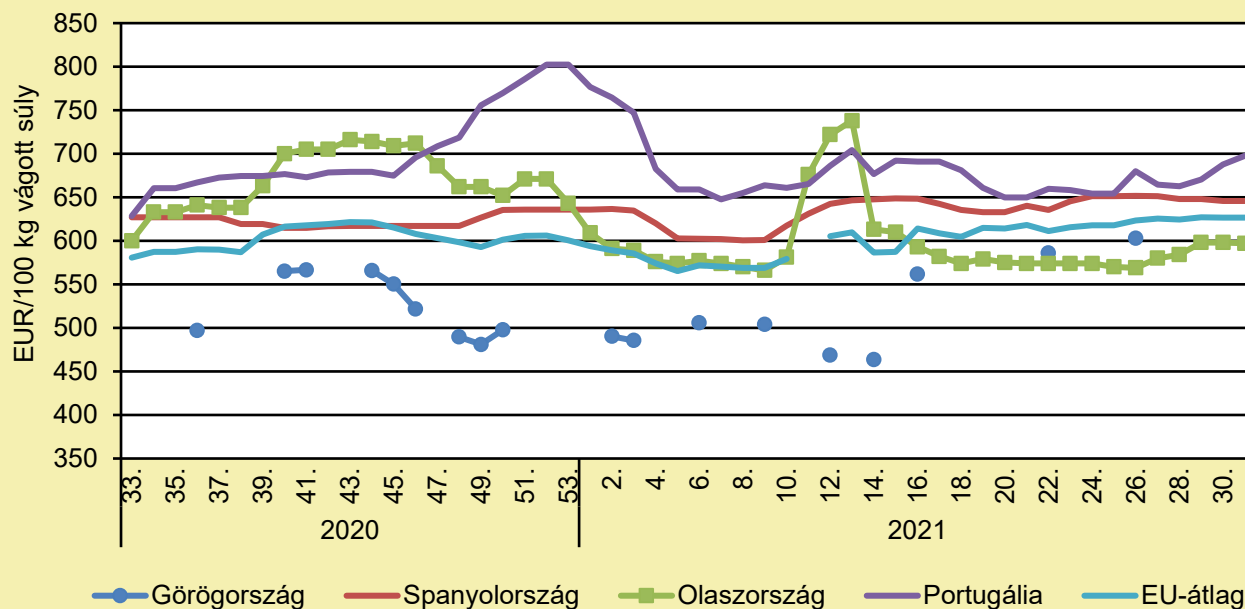
	2020. 31. hét	2021. 30. hét	2021. 31. hét	2021. 31. hét/ 2020. 31. hét (százalék)	2021. 31. hét/ 2021. 30. hét (százalék)
Magyarország	654,0	741,9	767,5	117,4	103,5
EU-átlag	579,9	626,6	626,4	108,0	100,0

Megjegyzés: Az ár a szállítási költséget tartalmazza, az áfát nem.

Forrás: Európai Bizottság

JUH ÉS KECSKE

A könnyű bárány termelői ára Nyugat- és Dél-Európában (2020–2021)



Forrás: Európai Bizottság

A könnyű bárány termelői árának változása Nyugat- és Dél-Európában (EUR/100 kg vágott súly)

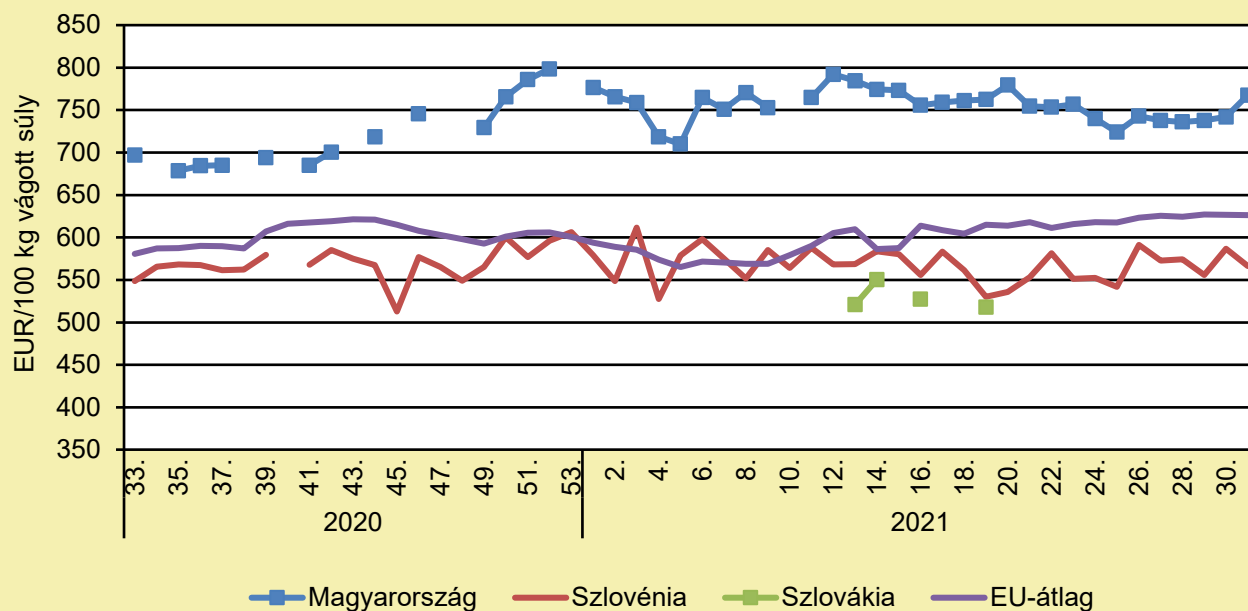
	2020. 31. hét	2021. 30. hét	2021. 31. hét	2021. 31. hét/ 2020. 31. hét (százalék)	2021. 31. hét/ 2021. 30. hét (százalék)
Görögország	491,7	–	–	–	–
Spanyolország	628,4	645,7	645,7	102,8	100,0
Olaszország	600,0	598,0	597,0	99,5	99,8
Portugália	597,7	687,7	697,6	116,7	101,4
EU-átlag	579,9	626,6	626,4	108,0	100,0

Megjegyzés: Az ár a szállítási költséget tartalmazza, az áfát nem.

Forrás: Európai Bizottság

JUH ÉS KECSKE

A könnyű bárány termelői ára Közép-Európában (2020–2021)



Forrás: Európai Bizottság

A könnyű bárány termelői árának változása Közép-Európában (EUR/100 kg vágott súly)

	2020. 31. hét	2021. 30. hét	2021. 31. hét	2021. 31. hét/ 2020. 31. hét (százalék)	2021. 31. hét/ 2021. 30. hét (százalék)
Magyarország	654,0	741,9	767,5	117,4	103,5
Szlovénia	562,9	586,6	566,3	100,6	96,5
Szlovákia	–	–	–	–	–
EU-átlag	579,9	626,6	626,4	108,0	100,0

Megjegyzés: Az ár a szállítási költséget tartalmazza, az áfát nem.

Forrás: Európai Bizottság

HALÁSZAT

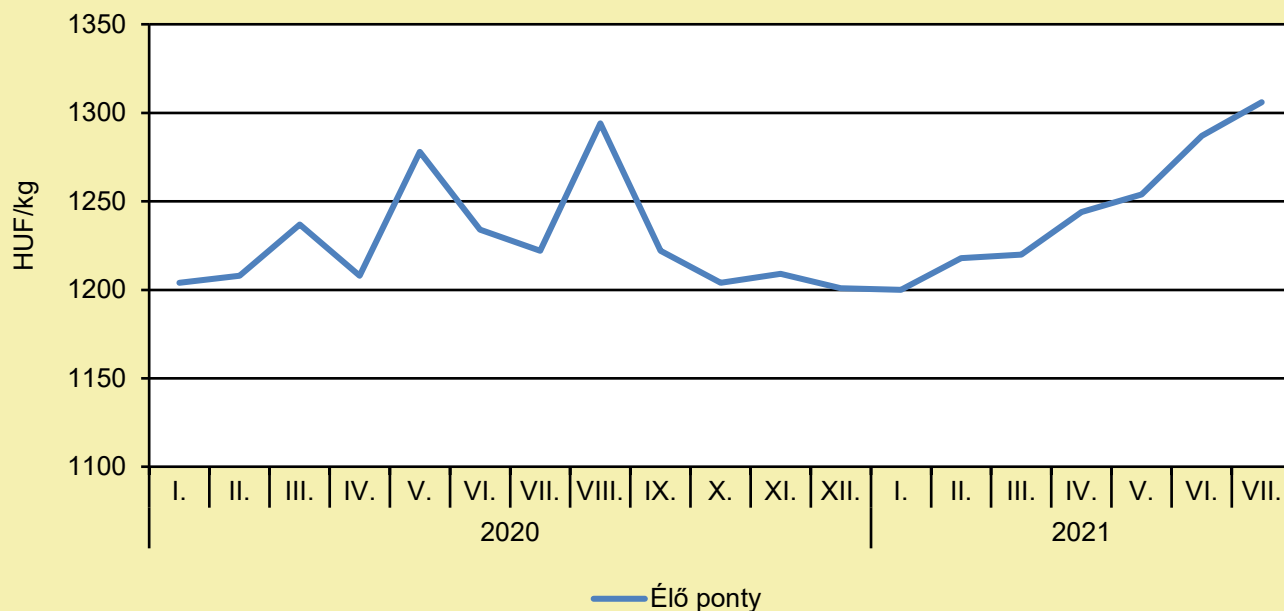
A VÍRUS SEM FOGOTT KI A PECÁSOKON: RENGETEGEN HORGÁSZTAK A JÁRVÁNY ALATT AZ ORSZÁGBAN

(agrarszektor.hu/vg.hu, augusztus 5.)

Tavaly a nyári hónapokban gyakorlatilag megrohmozták az emberek a vízpartokat – és ennek apropóján a horgászboltokat is – a lelkesedés és a fogyasztás az év utolsó harmadára visszatért a 2019-ben tapasztaltakhoz és ez a tendencia figyelhető meg azóta is. A pecázás évek óta igazi aranykorát éli. Magyarországon jelenleg több mint 750 ezer a regisztrált horgászok száma, amely 2014 óta gyakorlatilag megduplázódott. A szám még mindig növekszik, de már lassabban, a koronavírus-járvány ebben nem okozott kiugrást. Rendszeresen több mint félmillió ember horgászik, egy évben átlagosan 16-18 napot. Idén várhatóan a 10 milliót is átlépi a regisztrált horgásznapok száma, amely 2020-ban még csak 9,4 millió volt, így ezen a téren is emelkedő tendencia rajzolódik ki. A regisztráltak között 78 ezer nő és nagyjából ugyanennyi gyermek és ifjúsági horgász van. Dérer István, a Magyar Országos Horgász Szövetség (MOHOSZ) főigazgatója elmondta, hogy gyakorlatilag egy 40 milliárd forintos piacról van szó. A horgászok számának megugrása elsősorban az ágazat kifehérítésének, illetve annak volt köszönhető, hogy ingyenessé vált az állami horgászvizsga. Ma már több, mint 1600 ponton értékesít állami okmányokat a MOHOSZ, a szövetség által felállított rendszert pedig a magántavak tulajdonosai is előszeretettel használják, hiszen nekik sem árt tudni, kik pecáznak a területükön.

HALÁSZAT

Az élő ponty fogyasztói átlagárának alakulása Magyarországon (2020–2021)



Forrás: AKI

Néhány haltermék fogyasztói átlagárának alakulása Magyarországon (HUF/kg)

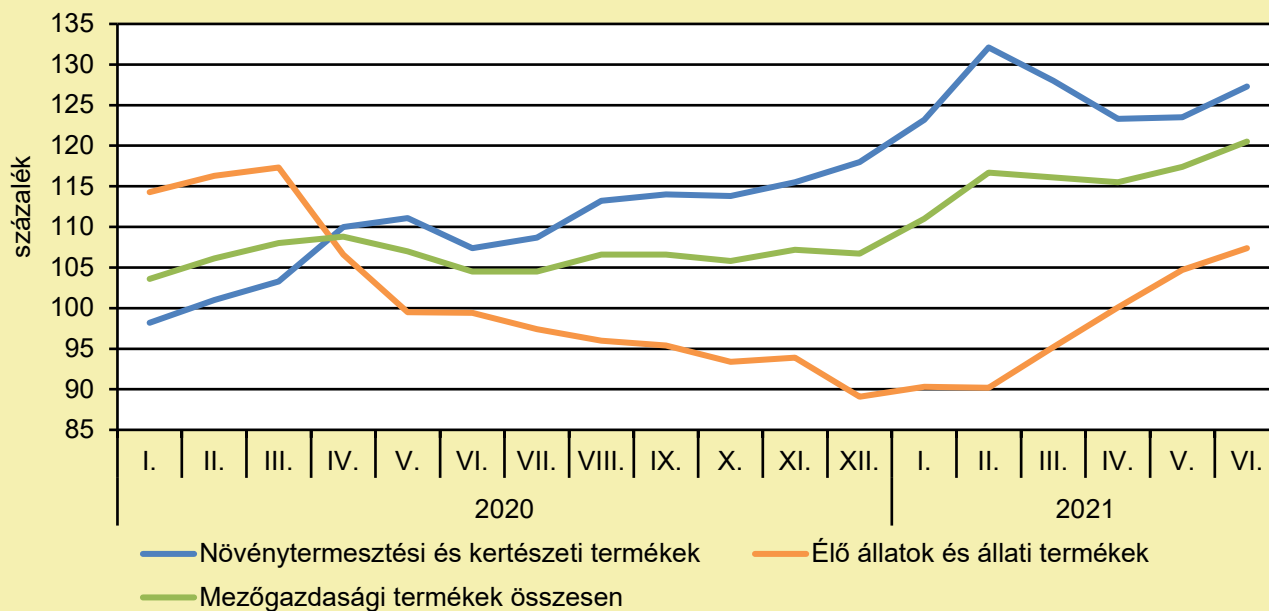
	2020. július	2021. június	2021. július	2021. július/ 2020. július (százalék)	2021. július/ 2021. június (százalék)
Élő ponty	1 222	1 287	1 306	106,9	101,5
Pontyszelet	2 042	2 224	2 283	111,8	102,7
Bőrös afrikai harcsafilé	2 861	2 975	2 927	102,3	98,4
Busatörzs	1 296	1 401	1 365	105,3	97,4
Busaszelet	1 354	1 455	1 531	113,1	105,2
Lazacfilé	5 526	5 679	5 739	103,9	101,1

Megjegyzés: A témában a következő friss adatokat a NAK 34. heti Piaci és Árinformációk kiadványában találja.

Forrás: AKI

AGRÁRÁGAZAT ÁLTALÁBAN

A mezőgazdasági termelői árak alakulása
(előző év azonos időszaka = 100 százalék)



Megjegyzés: A témában a következő friss adatokat a NAK 36. heti Piaci és Árinformációk kiadványában találja.
Forrás: KSH-adatok alapján AKI-szerkesztés

AGRÁRÁGAZAT ÁLTALÁBAN

ÁLLAMKINCSTÁRI KÖZLEMÉNY A KOCKÁZATKEZELÉSRŐL

(agronaplo.hu/NAK, augusztus 9.)

Megjelent a Magyar Államkincstár (MÁK) közleménye a mezőgazdasági termelést érintő időjárási és más természeti kockázatok kezeléséről szóló 2011. évi CLXVIII. törvény szerinti önkéntes tagsági jogviszony megszüntetéséről. A törvény 30. paragrafusa alapján a 2019–2021. években a 6. paragrafus (2) bekezdésében foglaltak szerinti kockázatközösséghez önkéntesen csatlakozó mezőgazdasági termelő az agrár-károrenyhítési szerv számára 2021. augusztus 2-től 2021. augusztus 16-áig, a Magyar Államkincstár által a honlapján közzétett közleményben foglaltaknak megfelelően elektronikus úton benyújtott nyilatkozatával jogosult a tagsági jogviszonyát megszüntetni, azzal, hogy a mezőgazdasági termelőt károrenyhítési hozzájárulás-fizetési kötelezettség 2021. évben nem terheli. Az önkéntes tagsági jogviszony megszüntetését elektronikusan, a www.mvh.allamkincstar.gov.hu honlapon keresztül, ügyfélkapus azonosítást (bejelentkezést) követően elérhető elektronikus kérelemkitöltő felületen keresztül kell benyújtani. Az önkéntes tagsági jogviszony megszüntetésére vonatkozóan a Kincstár nem rendszeresít papír alapú nyomtatványokat. A nem elektronikus úton benyújtott kérelmet a Kincstár visszautasítja, az egyéb nem elektronikusan benyújtott dokumentum a döntés meghozatalánál nem vehető figyelembe. Az önkéntes tagsági jogviszony megszüntetésére irányuló kérelem az ügyfélkapus azonosítást (bejelentkezést) követően elérhető elektronikus kérelemkitöltő felületen, az általános ügyintézés támogatáshoz kapcsolódó iratok elektronikus beküldése menüponton keresztül tölthető ki és nyújtható be. Az elektronikus kérelemkitöltő felületen a jogcímelek/intézkedéseknél az „MKR – Csatlakozás kezelés”-t kell kiválasztani, a kérelem tárgya: „Egyéb kérelem”. További információ [IDE](#) kattintva érhető el.

NAGY ELŐRELÉPÉS A MÉHEK VÉDELMEBEN: ITT A MEGOLDÁS A BEPORZÓK ÁDÁZ KÁRTEVŐJE ELLEN

(agrarszektor.hu, augusztus 10.)

Ígéretes kísérleteket folytatnak a Magyar Agrár- és Élettudományi Egyetem (MATE) és az ELKH Balatoni Limnológiai Kutatóintézet szakértői a méhatka elleni védekezéssel kapcsolatban. A kutatások szerint a lítiumsók közül elsősorban a lítium-klorid megfelelő használata csökkentheti az ázsiai méhatka kártételét, amelyről az Insects nemzetközi szaklapban közöltek új eredményeket – derült ki a MATE közleményéből. Napjainkban a méhészkedést és ezen keresztül számos gyümölcs- és szántóföldi kultúra beporzását leginkább az ázsiai méhatka (*Varroa destructor*) kártétele veszélyezteti, Ausztrália és Új-Zéland kivételével minden földrészen. A legtöbb jelenleg engedélyezett méhatkaellenes szer hatása ugyanakkor hosszú távon sajnos nem kielégítő vagy bizonytalan. A legtöbb ilyen szerrel szemben ugyanis a méhatkák idővel rezisztenssé (ellenállóvá) válhatnak, míg más szerek határfoka ettől függetlenül is ingadozó lehet. A hatékonyabb védekezés biztosítása reményében dr. Kolics Balázs vezetésével a MATE keszthelyi Georgikon Campusának kutatói az utóbbi években kiterjedt vizsgálatokba kezdtek a potenciális megoldást jelentő lítiumsók, elsősorban a lítium-klorid méhatka elleni védekezésbe történő bevonását illetően. A kutatók által közölt kísérleti eredmények szerint a potenciálisan bevonható lítium-klorid meghatározott mennyiségben és módszerrel alkalmazva nagyobb hatékonysággal pusztította el a méhatkákat, mint a jelenleg erre a célra használt oxálsav, miközben a méhviaszban és a mézben sem maradt emberi egészségre nézve káros mennyiségű szermaradvány. Felhívják ugyanakkor a méhész szakemberek figyelmét, hogy a lítiumsók alkalmazása előtt még további kutatások szükségesek, hiszen a szer hatásmechanizmusát, használatának következményeit a lehető legpontosabban meg kell ismerni.

AGRÁRÁGAZAT ÁLTALÁBAN

GYENGE-KÖZEPES MÉZSZEZON

(magyarmezogazdasag.hu, július 29.)

A napraforgó elvirágzása után lassan mindenhol befejeződik a méhek legeltetése. Az ország különböző területein gazdálkodó méhészek gyenge-közepes szezonról számoltak be. Előmozdítaná a házi méhállomány megőrzését, ha a beporzásért, mint szolgáltatásért bevételhez jutnának a méhészek. Gondot okozott a Fejér megyei méhészeknek a méhatka, amely egyéb vírusos megbetegedésekkel is együtt járt. Nem állnak rendelkezésre megfelelő mennyiségben és minőségben ellenőrzött vegyszerek. A hideg tavasz és a sok májusi eső miatt körülbelül három hetet csúszott az akác virágzása, és mivel azt szinte azonnal követte a napraforgó, amely ráadásul egybevirágzott, vagyis szinte ugyanabban az időben mézelt a különböző vetésterületeken, a méheknek nem maradt idejük felkészülni, megerősödni a kétféle virág nyitása között. Kifejezetten rossz szezont zár Komárom-Esztergom megyében Simonné Venter Éva, a Turul Méhész Egyesület elnöke, aki kétszázharminc méhcsaládjával évről évre vándorol a virágszezonban. A repcével kezdték az évet, amely az esős időjárás miatt nem eredményezett jó hozamot, majd Tolnában találtak egy kis akácerdőt, amit azonban a hűvös időjárás miatt nem tudtak megfelelően kihasználni. Facéliáért a Kis-Alföldre mentek, amely jól sikerült, a Fejér megyei napraforgó azonban a csapadékhiány miatt gyorsan elvirágzott. Aki hárssal próbálkozott, az sem ért el jó eredményt, mivel az akáccal együtt ez a virág is elfagy. A térség méhészeinek mindig az akác jelent bevételt, a többi mézlegelő hozama csak a költségeket fedezi. Az időjárással azonban nem lehet mit kezdeni.

FIGYELMEZTET A NÉBIH: SÚLYOS BÜNTETÉST KAPHAT, AKI ÍGY SZÁLLÍT ÁLLATOT MAGYARORSZÁGON

(agrarszektor.hu/Nébih, augusztus 9.)

A Nemzeti Élelmiszerlánc-biztonsági Hivatal (Nébih) körlevélben hívta fel az állattartók, az állatszállítók és a vágóhidak figyelmét, hogy a szállításra nem alkalmas állatok felrakodása és vágóhidra szállítása tilos, ha ez megtörténik, az állattartóval, a szállítás során közreműködő szolgáltató állatorvossal, valamint az állatszállítóval szemben szankciót kell alkalmazni. Az állatszállítással kapcsolatos állatvédelmi és állategészségügyi szabályok megsértése az állatoknak felesleges fájdalmat és stresszt, az eladónak, a szállítónak és a vevőnek pedig veszteséget okoz, nem beszélve a szabálytalanságok nagy nyilvánosságra kerülése miatt bekövetkező botrányok ágazati szintű károkozásáról. Amennyiben bebizonyosodik, hogy az állattartó telepről szállításra alkalmatlan állatot indítottak a vágóhidra, az állattartóval és a szállítás során közreműködő szolgáltató állatorvossal szemben szankciót kell alkalmazni. A szállításra alkalmatlan állat szállításában közreműködő állatszállítót az engedélyt kiállító illetékes hatóságnak szankcionálni kell. A Nébih állásfoglalása, eljárásrendje [IDE](#) kattintva olvasható.

ÉLELMISZERIPAR ÁLTALÁBAN

LEGÚJABB ÉDESSÉGPIACI INNOVÁCIÓK: NYALÓKÁK, ITALPOROK, KEKSZEK, PRALINÉK

(agronaplo.hu, augusztus 3.)

Az innováció a koronavírus-járvány alatt sem szünetelt az édességiparban – éppen ellenkezőleg, a termékfejlesztés felgyorsult, derült ki a Magyar Édességyártók Szövetségének nyári trendértékelő sajtóbeszélgetésén július végén Budapesten, a Magyar Kereskedelmi és Vendéglátóipari Múzeumban, ahol a hazai és külföldi gyártók rukkoltak elő idényhez illő, izgalmas újdonságokkal, és számoltak be arról, hogy gyorsult a kereskedelmi csatornák átalakítása, valamint a gyártási-logisztikai folyamatok korszerűsítése is. Az édesipar a leginnovatívabb szakágazatok egyike az élelmiszeriparban, és ezt a képességet napjainkban különösen jól kamatoztathatja, mert számos kihívást kell megválaszolnia a szerteágazó, egymással akár ellentétesen ható fogyasztói igényektől kezdve a világgjárvány gazdasági következményein át a klímaváltozásig. A magyar édességyártók intenzív újításokkal válaszolnak ezekre a kihívásokra. A TUTTI első terméke, a szabadalmazott fagyaltpor ma már 46-féle ízben kapható, ez a paletta idén sárkánygyümölcsös és földimogyorós változattal bővül. A holland kakaóporról is ismert, az áruházláncok számára saját márkás termékeket is gyártó cég, amelynek árbevétele 50 százalékban exportól származik, BodySelect márkaneven étrend-kiegészítő termékvonallal is jelentkezett, amelyet online forgalmaz, többszörösen díjazott jegeskávé italporát pedig három új ízben (mokka, karamell és kókusz), hozzáadott cukor nélküli és koffeinmentes, valamint laktózmentes és vegán változatban, öt- és hétadagos, kompakt csomagolásban is kínálja a hazai piacon. Mentés termékekkel újít az idei nyárra a Györi Édes – mondta Hadnagy Melinda, a Mondelez Hungária Kft. keksz termékkategóriájának vezető márkamenedzsere. Hozzáadott cukor nélküli és gluténmentes változat készült a népszerű kekszből, amelynek már az innovációt eredményesen kommunikáló csomagolása is nagy sikert aratott, a májusi bevezető kampány idején, a forgalmazás kezdete előtt jól szerepelt a közösségi médiában. Négy finom nyári ízben, epekrémes, citromízű joghurtos, őszibarackos maracujás és meggykrémes változatban tér vissza idén a Merci gyümölcsös pralinévalogatása, amely először 2017-ben mutatkozott be a hazai piacon, így már ötödik éve az idény sikeres limitált kiadása, mondta Elek Orsolya, a Storck Hungária Kft. marketing menedzsere. Vadonatúj termék a gyártó nimm2 Soft Fizzy olvadó cukorkája pezsgő hatású töltelékkel, valódi gyümölcslével és vitaminokkal, amely szintén négyféle ízben kapható. Ugyancsak valódi gyümölcslével készül, és hozzáadott vitaminokat tartalmaz a Storck másik újdonsága, a nimm2 Smilegummi Funfari gumicukorka, amelynek csomagolása kilenc színnel és hatféle ízzel, hosszú nyakú állatfigurákkal idézi a szafarik hangulatát.

GYÖKERESTŰL ÁTALAKULHAT A KAKAÓÁGAZAT: SÚLYOS PROBLÉMÁKAT SZÜNTETNÉNEK MEG

(agrarszektor.hu, augusztus 10.)

Nemcsak a kakaó árának további emelését és a kakaóbab-termelők szegénységből való kitorését szeretnék elérni, hanem azt is, hogy visszaszoruljon a gyermekmunka az ágazatban. Jelentős összefogást jelentettek be a kakaópiacon: Elefántcsontpart és Ghána közös erővel lépnek fel az iparágban tapasztalható problémák ellen, és az eddigi együttműködést ezentúl egy formális, új szervezet keretében valósítják meg. Az új szervezettől azt remélik, hogy a munka hatékonyabbá válik, illetve azt, hogy az érdekérvényesítést kiterjeszthetik. A világ csokoládépiacának mérete jelenleg meghaladja a 100 milliárd dollárt, azonban a termelés néhány multinacionális vállalat kezében koncentrálódik. Egyébként Elefántcsontpart adja a világ teljes kakaóínálatának több mint 40 százalékát, míg Ghána legalább 20 százalékért felel.

ÉLELMISZERIPAR ÁLTALÁBAN

NEM AKAR HELYREÁLLNI A VADHÚSPIAC

(magyarmezogazdasag.hu, augusztus 1.)

A pandémia hullámain, a Horeca-szektor-bezárásokat, a határzár miatt a külföldi bérvadásztatásból származó bevételkiesést, az évek óta tartó ASP-járványt mind megérezte a vadgazdálkodási ágazat, ami a lőtt vad piaci árában is megmutatkozott. Telített hűtőházakról, a külföldi felvevőpiac változásáról is beszámolt kiadónknak Tapasztó Sándor, a VADEX Zrt. felvásárlási osztályvezetője. A VADEX Zrt.-nek időközben elkészült egy feldolgozóüzeme, ahol grillkolbásztól a hamburgerpogácsán át a pástétomig mindenféle késztermékeket készítenek, remélve, hogy a hazai fogyasztók körében egyre kelendőbbek lesznek ezek a konyhakész áruk, áthidalva ezzel az export befagyását. Az országban ragadt készletek telítődtek, és egy esetleges újabb hullám miatt mindenki kénytelen tárolni a készterméket. A kereskedő viszont nem szívesen veszi meg az egyévesnél hosszabb szavatossági idejű terméket (3 év a vadhús szavatossági ideje), legfeljebb csak nagyon nyomott áron. Hazánk a mai napig vadászati nagyhatalomnak számít, így a magyar vadhús primőr terméknek tekinthető. Rendkívül egészséges élelmiszer, ásványi anyagokban – kalcium, magnézium, foszfor, vas –, fehérjében gazdag és kevés a zsírt tartalmaz. Mégis privilegizált húsféléként gondol rá a társadalom magas árából adódóan, emellett nehezen elkészíthetőnek tartják, pedig semmi különleges eljárásmodot nem igényel. Már több kampány is elindult a vadhúsfogyasztás népszerűsítésének céljából, ennek egyik élharcosa az idén szeptember 25-én induló, hazai rendezésű vadászati világkiállítása, ahol a rendezvény ideje alatt a szervezők külön figyelmet fordítanak a vadhúsfogyasztás ösztönzésére, népszerűsítésére. A fogyasztók a vadhúst félkész termékként vagy akár konyhakész termékként szívesebben fogják megvásárolni, amit a VADEX Zrt. a jövőben szeretne eljuttatni az élelmiszerboltokba.

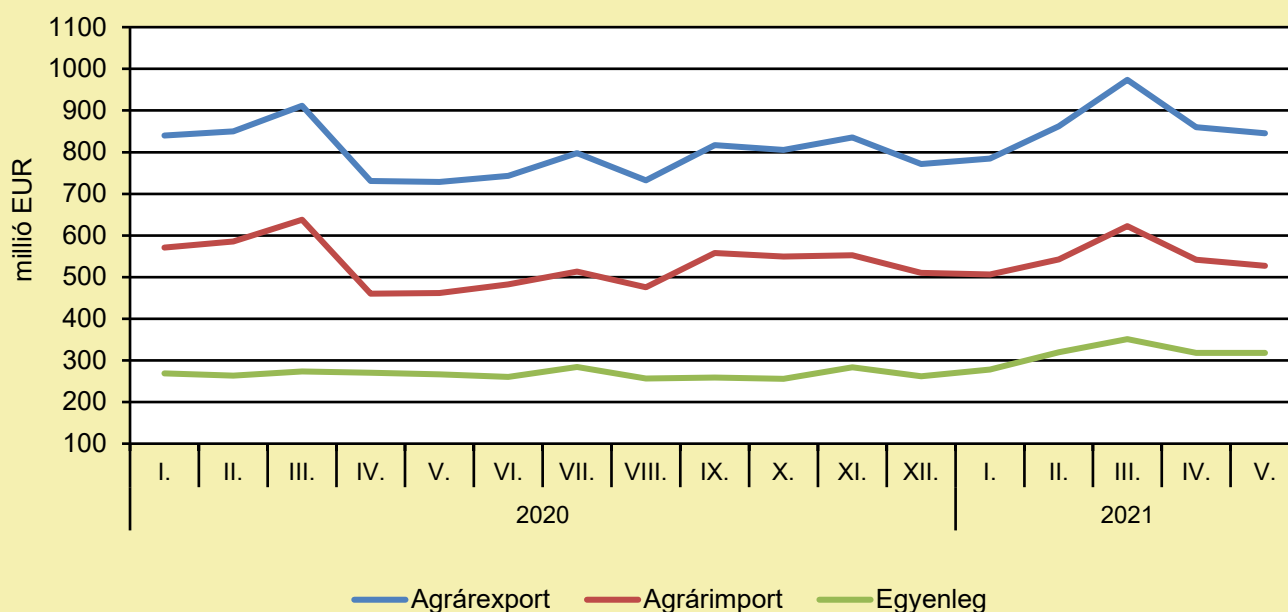
ÉLELMISZER-KERESKEDELEM

ÉLELMISZER-KÜLKERESKEDELEM

(KSH-adatok alapján AKI-szerkesztés, július)

A mezőgazdasági és élelmiszeripari termékek exportértéke 16, importértéke 14,2 százalékkal nőtt, az egyenleg pedig 19,2 százalékkal bővült 2021 májusában az előző év hasonló időszakához képest. A mezőgazdasági és élelmiszeripari termékek kivitelének értéke 845 millió eurót, behozatalának értéke 527 millió eurót tett ki, az agrár-külkereskedelem aktívuma 318 millió euró volt 2021 ötödik hónapjában, azaz 51 millió euróval több, mint egy évvel ezelőtt.

Az agrár-külkereskedelem havonkénti alakulása



Megjegyzés: A témában a következő friss adatokat a NAK 36. heti Piaci és Árinformációk kiadványában találja.
Forrás: KSH-adatok alapján AKI-szerkesztés

ÉLELMISZER-KERESKEDELEM

ÉVTIZEDES SIKERSZÉRIA AZ AGRÁR-KÜLKERESKEDELEMBEN – DE LEHET MÉG JAVÍTANI

(agronaplo.hu, augusztus 5.)

A magyar agrár-külkereskedelem 2010-óta – a 2014-es megtorpanás kivételével – lendületesen nő, az elmúlt két évben pedig meghaladta a 9 milliárd eurót és közelíti a 10 milliárdot. Ez akkor is komoly teljesítmény, ha tekintettel vagyunk az agrártermékek világpiaci árának alakulására, valamint a forint-euró árfolyam változására, amelyek az exportra kétségtelenül ösztönzőleg hatottak. Ha azonban a magyar eredményeket Ausztriáéval, Hollandiáéval vagy Lengyelországéval hasonlítjuk össze, látható, hogy a felsoroltak egy hektár mezőgazdasági területre vetítve magasabb exportot produkálnak, mint hazánk. Ausztria exportintenzitása közel háromszorosa Magyarországénak, de jelentős élelmiszerimportja miatt az egyenlege csak fele hazánkénak. Lengyelország területegységre jutó agrárkivitele ma már meghaladja Magyarországét, sőt az egyenleget tekintve is jobban állnak. Hollandia külön kategória, hiszen mind agrárexportjuk, mind agrár egyenlegük nagyságrendekkel nagyobb a többi vizsgált országénál. Sokkolónak tűnik, de igaz: fajlagos agrárexportjuk és egyenlegük harmincszorosa a magyarországinak. Az eredményeket részben az indokolja, hogy míg a lengyel, de különösen az osztrák és a holland agrárkivitel meghatározó hányada feldolgozott, sőt magasan feldolgozott termék, addig a magyar agrár-külkereskedelemben még napjainkban is a mezőgazdasági (alap)termékek a meghatározók. A külpiazi lehetőségek vizsgálata alapján jelentős eltolódás Magyarország célpiacaiban nem várható, a legfontosabb exportpiacnak továbbra is az Európai Unió számít, bővülést elsősorban a balkáni országokba irányuló export esetében várnak az OTP Agrár szakértői, hiszen a tervezett uniós csatlakozásuk előkészítésével ezek a piacok egyre nyitottabbá válnak az EU-ból érkező áruk felé. Magyarországnak tehát nincs más lehetősége, mint felépíteni a nagyobb hozzáadott értékű termékeinek márkáit és piacait, ami viszont komoly kihívást jelent. A megvalósításhoz évek céltudatos és hatékony szervező munkájára, komoly befektetésekre van szükség, ráadásul olyan nemzetközi versenykörnyezetben, ahol a koncentráció és a technológiai fejlődés a mezőgazdasági és élelmiszeripari termelésben, valamint a kereskedelemben tovább gyorsul.

Felelős kiadó:



NEMZETI
AGRÁRGAZDASÁGI
KAMARA

Nemzeti Agrárgazdasági Kamara
H-1115 Budapest, Bartók Béla út 105–113.
Telefon: +36 80 900 365 (zöld szám)
www.nak.hu
piac@nak.hu

A kiadványt összeállítja és szerkeszti:



Agrárközgazdasági Intézet
H-1093 Budapest, Zsil utca 3–5.
Telefon: (+36 1) 217-1011
www.aki.gov.hu
aki@aki.gov.hu